

# Εφαρμογή Ανάγνωσης Κλειδαρίθμου

## Οδηγίες Χρήσης

ΑΝΕΞΑΡΤΗΤΗ ΑΡΧΗ ΔΗΜΟΣΙΩΝ ΕΣΟΔΩΝ (Α.Α.Δ.Ε.)  
ΓΕΝΙΚΗ ΔΙΕΥΘΥΝΣΗ ΗΛΕΚΤΡΟΝΙΚΗΣ ΔΙΑΚΥΒΕΡΝΗΣΗΣ & ΑΝΘΡΩΠΙΝΟΥ ΔΥΝΑΜΙΚΟΥ  
ΔΙΕΥΘΥΝΣΗ ΗΛΕΚΤΡΟΝΙΚΗΣ ΔΙΑΚΥΒΕΡΝΗΣΗΣ (Δ.ΗΛΕ.Δ.)



## Περιεχόμενα

Εισαγωγή .....	2
Αρχική Οθόνη .....	3
Ανάγνωση Κλειδαρίθμου.....	3



## Εισαγωγή



Στη Δ.ΗΛΕ.Δ. υλοποιήθηκε web based εφαρμογή Ανάγνωσης Κλειδαρίθμου για τους χρήστες οι οποίοι παρέλαβαν προσωρινό κωδικό μέσω της Ηλεκτρονικής Υπηρεσίας Μιας Στάσης (e-Υ.Μ.Σ.) σύστασης εταιρείας (ΚΥΑ 63577/13.06.2018, ΦΕΚ 2380/Β/21.06.2018). Με χρήση αυτού του προσωρινού κωδικού καθώς και του ονόματος χρήστη (username) που έχει δηλωθεί στο Taxisnet και του ΑΦΜ της επιχείρησης, είναι δυνατή η ανάγνωση του κλειδαρίθμου, ο οποίος απαιτείται για την ενεργοποίηση του λογαριασμού στο Taxisnet.




## Αρχική Οθόνη

Η είσοδος του Χρήστη στην εφαρμογή πραγματοποιείται από το δικτυακό τόπο της Α.Α.Δ.Ε. ([www.aade.gr](http://www.aade.gr)) με χρήση των ακόλουθων τριών στοιχείων:


- Όνομα χρήστη (το όνομα χρήστη που έχει επιλεγεί κατά την αρχική εγγραφή στο Taxisnet)
- Προσωρινός Κωδικός (ο οποίος έχει παραληφθεί μέσω των Υ.Μ.Σ. του ΓΕΜΗ)
- ΑΦΜ

[  |  ]

---



ΕΛΛΗΝΙΚΗ ΔΗΜΟΚΡΑΤΙΑ



**ΑΑΔΕ**  
Ανεξάρτητη Αρχή  
Δημοσίων Εσόδων

### Εφαρμογή Ανάγνωσης Κλειδαρίθμου

Όνομα χρήστη:

Προσωρινός κωδικός:

ΑΦΜ (9 ψηφία):

© Copyright ΑΑΔΕ.

Εφόσον εισαχθούν τα παραπάνω στοιχεία ο χρήστης επιλέγει «**Είσοδος**». Εάν τα στοιχεία είναι ορθά, εμφανίζεται η σελίδα ανάγνωσης κλειδαρίθμου.

## Ανάγνωση Κλειδαρίθμου

Με την επιτυχή επαλήθευση των στοιχείων εισόδου εμφανίζεται η κυρίως σελίδα της εφαρμογής. Σε αυτή τη σελίδα μπορεί να γίνει η ανάγνωση του κλειδαρίθμου, ο οποίος είναι απαραίτητος για την ενεργοποίηση του λογαριασμού Taxisnet.



www.aade.gr



ΕΛΛΗΝΙΚΗ ΔΗΜΟΚΡΑΤΙΑ



**ΑΑΔΕ**  
Ανεξάρτητη Αρχή  
Δημοσίων Εσόδων

Χρήστης test2: [Έξοδος](#)

Καλωσήρθατε. Πατήστε το κουμπί για να δείτε τον κλειδαρίθμό σας.

**ΠΡΟΣΟΧΗ:** Μετά την εμφάνιση του κλειδαρίθμου, σημειώστε τον ή εκτυπώστε τον, γιατί θα διαγραφεί.

ΕΚΤΕΛΕΣΗ

Κλειδαρίθμος για τον χρήστη test2

© Copyright ΑΑΔΕ

Εφόσον ο χρήστης επιθυμεί την εμφάνιση του κλειδαρίθμου, επιλέγει «Εκτέλεση».

**Προσοχή:** Ο κλειδαρίθμος εμφανίζεται μόνο μία φορά στο χρήστη. Επομένως, εφόσον επιλεγεί «Εκτέλεση» και εμφανιστεί ο κλειδαρίθμος, ο χρήστης θα πρέπει να τον σημειώσει ή εκτυπώσει γιατί δε θα έχει δυνατότητα να τον εμφανίσει ξανά.

Με το πάτημα του πλήκτρου «Εκτέλεση» εμφανίζεται μήνυμα επιβεβαίωσης της ενέργειας. Εφόσον ο χρήστης επιλέξει να συνεχίσει εμφανίζεται ο κλειδαρίθμος που αντιστοιχεί στο χρήστη που έχει εισέλθει στην εφαρμογή.



**ΑΑΔΕ**

Ανεξάρτητη Αρχή  
Δημοσίων Εσόδων

ΟΔΗΓΙΕΣ ΧΡΗΣΗΣ

[www.aade.gr](http://www.aade.gr)



ΕΛΛΗΝΙΚΗ ΔΗΜΟΚΡΑΤΙΑ



**ΑΑΔΕ**

Ανεξάρτητη Αρχή  
Δημοσίων Εσόδων

Χρήστης test2: [Έξοδος](#)

Καλωσήρθατε. Πατήστε το κουμπί για να δείτε τον κλειδαριθμό σας.

**ΠΡΟΣΟΧΗ:** Μετά την εμφάνιση του κλειδαριθμού, σημειώστε τον ή εκτυπώστε τον, γιατί θα διαγραφεί.

ΕΚΤΕΛΕΣΗ

Κλειδαριθμος για τον χρήστη test2:

dfg56jjjdjdj

ΕΚΤΥΠΩΣΗ

@ Copyright ΑΑΔΕ.

**Προσοχή:** Ο κλειδαριθμος εμφανίζεται μόνο μία φορά στο χρήστη. Επομένως, εφόσον εμφανιστεί ο κλειδαριθμος, ο χρήστης θα πρέπει να τον σημειώσει ή εκτυπώσει γιατί δε θα έχει δυνατότητα να τον εμφανίσει ξανά.

Ο κλειδαριθμος μπορεί να εκτυπωθεί πατώντας το πλήκτρο «Εκτύπωση».

Σε περίπτωση που υπάρξει σφάλμα, εμφανίζεται η περιγραφή του στη θέση του κλειδαριθμού.