



ΕΛΛΗΝΙΚΗ ΔΗΜΟΚΡΑΤΙΑ



ΑΑΔΕ

Ανεξάρτητη Αρχή
Δημοσίων Εσόδων

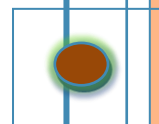

ΣΕΠΤΕΜΒΡΙΟΣ

2018

Έκθεση για την εξέλιξη και τη διακύμανση των φορολογικών εσόδων

ΔΙΕΥΘΥΝΣΗ ΣΤΡΑΤΗΓΙΚΟΥ ΣΧΕΔΙΑΣΜΟΥ

Τμήμα Οικονομικών Μελετών και Ανάλυσης Εσόδων



1. Εισαγωγή

Με την παρούσα έκθεση αναλύεται η πορεία των φορολογικών εσόδων, με βάση τα στοιχεία εκτέλεσης του Κρατικού Προϋπολογισμού, σε τροποποιημένη ταμειακή βάση, για τον Σεπτέμβριο του 2018. Μεταξύ άλλων, κατά την ανάλυση, συγκρίνονται τα έσοδα του Σεπτεμβρίου τρέχοντος έτους με τα αντίστοιχα του προηγούμενου έτους και αιτιολογούνται αποκλίσεις σε σημαντικές κατηγορίες εσόδων. Η ανάλυση ακολουθεί τη δομή και τους κωδικούς αριθμούς εσόδων (ΚΑΕ) του Κρατικού Προϋπολογισμού, ενώ σημειώνεται ότι τα στοιχεία αφορούν σε έσοδα προ επιστροφών φόρου, όπως λαμβάνονται από την αρμόδια Διεύθυνση του Γενικού Λογιστηρίου του Κράτους (ΓΛΚ).



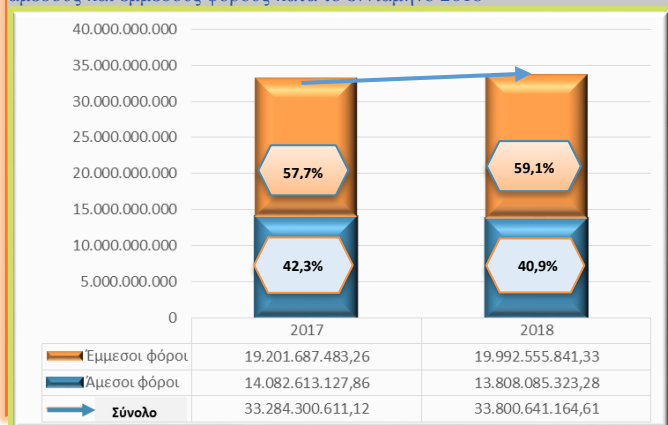
2. Πορεία και διάρθρωση φορολογικών εσόδων

Σωρευτικά για την περίοδο Ιανουαρίου - Σεπτεμβρίου 2018, τα φορολογικά έσοδα ανέρχονται σε 33.800.641.164,61 €, ελαφρώς αυξημένα κατά 1,55% (ήτοι 516,34 εκ. €) σε σχέση με την αντίστοιχη περίοδο του 2017, όπου τα έσοδα ανήλθαν σε 33.284.300.611,12 €, και υψηλότερα κατά 0,69% σε σχέση με τον αναθεωρημένο στόχο εννιαμήνου (33.568.219.724,63 €) (Γράφημα 1).

Η υπέρβαση στο σύνολο του εννιαμήνου, οφείλεται σε μεγάλο βαθμό στα αυξημένα έσοδα προηγούμενων χρήσεων τόσο άμεσης όσο και έμμεσης φορολογίας, και ειδικότερα, στα έσοδα που προέκυψαν από τις ρυθμίσεις που έγιναν για την οικειοθελή αποκάλυψη φορολογητέας ύλης παρελθόντων ετών ή για την τακτοποίηση ληξιπρόθεσμων οφειλών. Σημαντική συμβολή στην παρατηρούμενη τάση των εσόδων είχαν και τα αυξημένα έσοδα που προέκυψαν από τη σταδιακή κατάργηση των μειωμένων συντελεστών ΦΠΑ στις νησιωτικές περιοχές της χώρας και τη σταδιακή αύξηση των Ειδικών Φόρων Κατανάλωσης (ΕΦΚ) σε πλήθος προϊόντων.

Σύμφωνα με τη διάρθρωση των συνολικών φορολογικών εσόδων την περίοδο Ιανουαρίου-Σεπτεμβρίου 2018 (Γράφημα 1), οι άμεσοι φόροι ανέρχονται στο 40,85% και οι έμμεσοι φόροι στο 59,15% των συνολικών φορολογικών εσόδων. Τα ποσοστά συμμετοχής των άμεσων και έμμεσων φόρων στα συνολικά φορολογικά έσοδα της περιόδου Ιανουαρίου-Σεπτεμβρίου 2017 ανέρχονται σε 42,31% και 57,69%, αντίστοιχα.

Γράφημα 1. Διάρθρωση συνολικών φορολογικών εσόδων 2017 & 2018 σε άμεσους και έμμεσους φόρους κατά το εννιάμηνο 2018



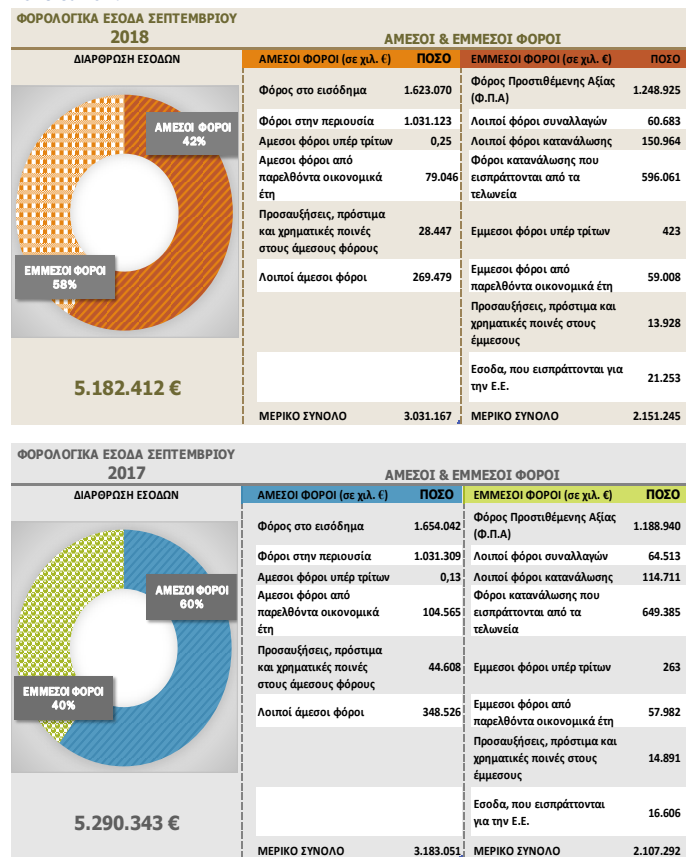
Πηγή δεδομένων: Γενικό Λογιστήριο του Κράτους

Για τον μήνα Σεπτέμβριο 2018, τα φορολογικά έσοδα ανέρχονται σε 5.182.412.388,06 €, μειωμένα κατά 2,04% (ήτοι 107,93 εκ. €) σε σχέση με την αντίστοιχη περίοδο του 2017, όπου τα έσοδα ανέρχονταν σε 5.290.343.205,00 € (Γράφημα 2).

Σύμφωνα με τη διάρθρωση των φορολογικών εσόδων τον Σεπτέμβριο του 2018, οι άμεσοι φόροι ανέρχονται στο 58,49% και οι έμμεσοι φόροι στο 41,51% των φορολογικών εσόδων. Τον Σεπτέμβριο του 2017, τα έσοδα από άμεσους φόρους αντιστοιχούσαν στο 60,17% των φορολογικών εσόδων και τα έσοδα από έμμεσους φόρους στο 39,83%.

Σημειώνεται ότι τα έσοδα από άμεσους φόρους τον Σεπτέμβριο του 2018 παρουσίασαν μείωση κατά 151,88 εκ. € (ήτοι 4,77%), ενώ τα έσοδα από έμμεσους φόρους αυξήθηκαν κατά 43,95 εκ. € (ήτοι 2,09%) σε σχέση με τον αντίστοιχο μήνα του 2017.

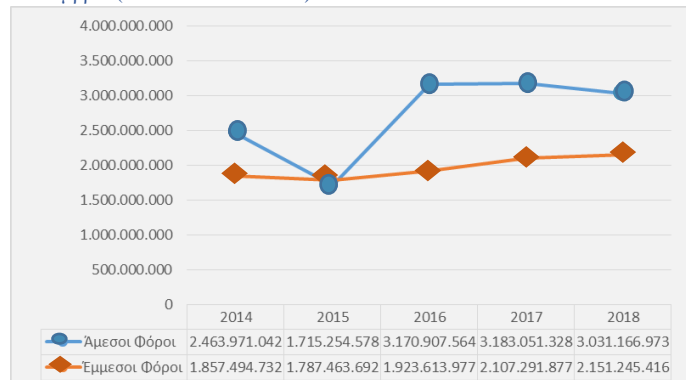
Γράφημα 2. Συνοπτική παρουσίαση των φορολογικών εσόδων Σεπτεμβρίου 2018 & 2017



Πηγή δεδομένων: Γενικό Λογιστήριο του Κράτους

Οι μεταβολές των άμεσων και των έμμεσων φόρων την τελευταία πενταετία για τον μήνα Σεπτέμβριο παρουσιάζουν συνεχείς αυξομειώσεις. Την περίοδο Σεπτεμβρίου 2014-2015, τόσο τα έσοδα από άμεσους φόρους όσο και τα έσοδα από έμμεσους φόρους μειώνονται. Αντίθετα, αυτή η εικόνα αντιστρέφεται πλήρως την περίοδο Σεπτεμβρίου 2015-2017. Την περίοδο Σεπτεμβρίου 2017-2018, επανέρχεται η πτωτική τάση των εσόδων από άμεσους φόρους, ενώ η αυξητική τάση των εσόδων από έμμεσους φόρους διατηρείται. Για το σύνολο της πενταετίας, οι παρατηρούμενες μεταβολές για τον μήνα Σεπτέμβριο είναι εντονότερες για τα έσοδα από άμεσους φόρους σε σχέση με αυτές για τα έσοδα από έμμεσους φόρους (Γράφημα 3).

Γράφημα 3. Διαχρονική εξέλιξη των άμεσων και έμμεσων φόρων κατά τον μήνα Σεπτέμβριο (πενταετία 2014-2018)



Πηγή δεδομένων: Γενικό Λογιστήριο του Κράτους

3. Άμεσοι Φόροι

Τα συνολικά έσοδα από άμεσους φόρους (ΚΑΕ 0000) για τον Σεπτέμβριο του 2018 μειώθηκαν κατά 4,77% σε σχέση με το αντίστοιχο μέγεθος του 2017, ήτοι διαμορφώθηκαν σε 3,03 δις. € έναντι 3,18 δις € τον ίδιο μήνα του προηγούμενου έτους.

Οι άμεσοι φόροι τον Σεπτέμβριο του 2018 παρουσιάζουν μείωση σε σχέση με την αντίστοιχη περίοδο του 2017, καθώς όλες οι μείζονες κατηγορίες κινήθηκαν σε χαμηλότερα επίπεδα σε σχέση με πέρσι.

Σε επίπεδο μείζονων κατηγοριών εσόδων από άμεσους φόρους όπως αυτές παρουσιάζονται στον Πίνακα 1, σημαντική είναι η μεταβολή, σε απόλυτα μεγέθη, που παρατηρείται στα έσοδα από λοιπούς άμεσους φόρους (ΚΑΕ 0800), τα οποία τον Σεπτέμβριο του 2018 μειώθηκαν κατά 79,05 εκ. € σε σχέση με τον Σεπτέμβριο του 2017. Αρνητική μεταβολή παρουσιάζουν, επίσης, και τα έσοδα από φόρους στο εισόδημα (ΚΑΕ 0100), καθώς και τα έσοδα από άμεσους φόρους από παρελθόντα οικονομικά έτη (ΠΟΕ) (ΚΑΕ 0600),

τα οποία μειώθηκαν κατά 30,97 εκ. € και 25,52 εκ. € αντίστοιχα, σε σχέση με τον Σεπτέμβριο του 2017. Αντιθέτως, τα έσοδα από φόρους στην περιουσία (ΚΑΕ 0200) παρέμειναν σχεδόν σταθερά τον Σεπτέμβριο του 2018 σε σχέση με τον αντίστοιχο μήνα του προηγούμενου έτους.

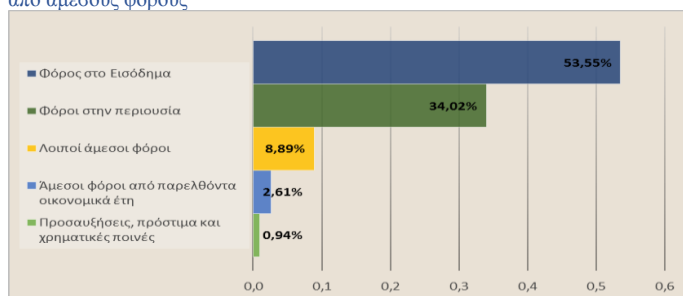
Πίνακας 1. Έσοδα από άμεσους φόρους (σε επίπεδο μείζονων κατηγοριών)¹

ΕΣΟΔΑ ΑΠΟ ΑΜΕΣΟΥΣ ΦΟΡΟΥΣ	ΣΕΠΤΕΜΒΡΙΟΣ 2017	ΣΕΠΤΕΜΒΡΙΟΣ 2018	ΠΟΣΟΣΤΙΑΙΑ ΜΕΤΑΒΟΛΗ 2018/2017
Φόρος στο εισόδημα (ΚΑΕ 0100)	1.654.042.325	1.623.070.175	-1,87%
Φόροι στην περιουσία (ΚΑΕ 0200)	1.031.309.117	1.031.123.437	-0,02%
Άμεσοι φόροι από παρελθόντα οικονομικά έτη (ΚΑΕ 0600)	104.565.318	79.046.389	-24,40%
Προσαυξήσεις, πρόστιμα και χρηματικές ποινές στους άμεσους φόρους (ΚΑΕ 0700)	44.608.395	28.447.356	-36,23%
Λοιποί άμεσοι φόροι (ΚΑΕ 0800)	348.526.042	269.479.367	-22,68%
Σύνολο εσόδων από άμεσους φόρους	3.183.051.197	3.031.166.723	-4,77%

Πηγή δεδομένων: Γενικό Λογιστήριο του Κράτους

Στο παρακάτω Γράφημα 4, παρουσιάζεται το ποσοστό συμμετοχής της κάθε μείζονος κατηγορίας στο σύνολο των άμεσων φόρων, με τα έσοδα από φόρους στο εισόδημα και τα έσοδα από φόρους στην περιουσία να κατέχουν τα υψηλότερα ποσοστά συμμετοχής (53,55% και 34,02% αντίστοιχα).

Γράφημα 4. Ποσοστό συμμετοχής μείζονων κατηγοριών στα συνολικά έσοδα από άμεσους φόρους



Πηγή δεδομένων: Γενικό Λογιστήριο του Κράτους

Έσοδα από φόρους στο εισόδημα

Τα έσοδα από τον φόρο στο εισόδημα (ΚΑΕ 0100), τα οποία αποτελούν το 53,55% των συνολικών εσόδων από άμεσους φόρους, μειώθηκαν κατά 1,87% και διαμορφώθηκαν σε 1,62 δις. € τον Σεπτέμβριο του 2018 έναντι 1,65 δις. € τον Σεπτέμβριο του 2017 (Πίνακας 2).

Η εν λόγω μεταβολή, σε απόλυτα μεγέθη, οφείλεται, κυρίως, στα έσοδα από τον φόρο στο εισόδημα φυσικών προσώπων (ΚΑΕ 0110), τα οποία μειώθηκαν κατά 174,55 εκ. €. Η μείωση που παρατηρείται στα έσοδα της κατηγορίας αυτής οφείλεται, κυρίως, στη μετακύλιση της απόδοσης από τον Ενιαίο Φορέα Κοινωνικής Ασφάλισης (Ε.Φ.Κ.Α.) ποσού 129,95 εκ. € για τις αρχές Οκτωβρίου 2018.

Αντίθετα, ανοδική πορεία ακολούθησαν τα έσοδα από τον φόρο στο εισόδημα νομικών προσώπων (ΚΑΕ 0120), τα οποία διαμορφώθηκαν σε 664,93 εκ. € τον Σεπτέμβριο του 2018 έναντι 529,28 εκ. € τον αντίστοιχο μήνα του προηγούμενου έτους. Επίσης, τα έσοδα από τις ειδικές κατηγορίες φόρων εισοδήματος και άλλων προσόδων (ΚΑΕ 0140), καθώς και τα έσοδα από τον φόρο στο εισόδημα φορολογικών κατοίκων αλλοδαπής που εισπράττεται με τη μορφή παρακράτησης (ΚΑΕ 0150) αυξήθηκαν κατά 7,62 εκ. € και 315,77 χιλ. € αντίστοιχα. Επισημαίνεται ότι από τις 19/04/2018 έχει ξεκινήσει η υποβολή των Δηλώσεων Φορολογίας Εισοδήματος Φυσικών και Νομικών Προσώπων για το φορολογικό έτος 2017 (ΠΟΛ. 1057/2018, 1068/2018, 1121/2018 και 1138/2018), διαδικασία η οποία ολοκληρώθηκε στις 30/07/2018 (πλην συγκεκριμένων εξαιρέσεων), με τα έσοδα της κατηγορίας αυτής να αναμένεται να παρουσιάσουν θετική μεταβολή το αμέσως επόμενο διάστημα.

Πίνακας 2. Έσοδα από φόρους στο εισόδημα (σε επίπεδο κύριων κατηγοριών)

ΕΣΟΔΑ ΑΠΟ ΦΟΡΟΥΣ ΣΤΟ ΕΙΣΟΔΗΜΑ	ΣΕΠΤΕΜΒΡΙΟΣ 2017	ΣΕΠΤΕΜΒΡΙΟΣ 2018	ΠΟΣΟΣΤΙΑΙΑ ΜΕΤΑΒΟΛΗ 2018/2017
Φόρος στο εισόδημα φυσικών προσώπων (ΚΑΕ 0110)	1.015.715.717	841.161.755	-17,19%
Φόρος στο εισόδημα νομικών προσώπων (ΚΑΕ 0120)	529.278.684	664.925.423	25,63%
Ειδικές κατηγορίες φόρων εισοδήματος και άλλων προσόδων (ΚΑΕ 0140)	106.276.749	113.896.052	7,17%
Φόρος στο εισόδημα φορολογικών κατοίκων αλλοδαπής εισπραττόμενος με τη μορφή παρακράτησης (ΚΑΕ 0150)	2.771.175	3.086.944	11,39%
Σύνολο εσόδων από φόρους στο εισόδημα	1.654.042.325	1.623.070.175	-1,87%

Πηγή δεδομένων: Γενικό Λογιστήριο του Κράτους

Έσοδα από φόρους στο εισόδημα φυσικών προσώπων

Τα έσοδα από φόρους στο εισόδημα φυσικών προσώπων (ΚΑΕ 0110), τα οποία αποτελούν το 51,83% των συνολικών εσόδων από φόρους στο εισόδημα μειώθηκαν, όπως προαναφέρθηκε, κατά 174,55 εκ. € και έχουν διαμορφωθεί σε 841,16 εκ. € τον Σεπτέμβριο 2018 έναντι 1,02 δις € τον αντίστοιχο μήνα του προηγούμενου έτους (Πίνακας 3).

Σε επίπεδο αναλυτικών κωδικών, αξιοσημείωτη αρνητική μεταβολή παρατηρείται στα έσοδα από τον φόρο στο εισόδημα από μισθούς και συντάξεις που εισπράττεται με τη μορφή παρακράτησης (ΚΑΕ 0113), τα οποία παρουσίασαν πτώση κατά 106,32 εκ. € και διαμορφώθηκαν σε 340,05 εκ. € τον Σεπτέμβριο του 2018 έναντι 446,37 εκ. € τον Σεπτέμβριο του 2017. Σημειώνεται ότι λόγω της λειτουργίας του Ενιαίου Φορέα Κοινωνικής Ασφάλισης, η μεταβολή στα έσοδα της εν λόγω κατηγορίας οφείλεται, κυρίως, στο χρόνο απόδοσης των παρακρατούμενων ποσών επί των αποδιδόμενων συντάξεων και τον αποδοχών του προσωπικού του από τον οργανισμό.

Αρνητική μεταβολή, επίσης, παρουσιάζουν και τα έσοδα από τον φόρο στο εισόδημα (ΚΑΕ 0111), τα οποία μειώθηκαν κατά 22,56 εκ. € και διαμορφώθηκαν σε 344,9 εκ. € τον Σεπτέμβριο του 2018, έναντι 367,46 εκ. € τον αντίστοιχο μήνα του προηγούμενου έτους.

Αντίθετα, μειώθηκαν τα έσοδα από τον φόρο στο εισόδημα εισπραττόμενο με μορφή προκαταβολής (ΚΑΕ 0112) κατά 37,51 εκ. €, και διαμορφώθηκαν σε 97,52 εκ. € τον Σεπτέμβριο του 2018 έναντι 135,03 εκ. € τον αντίστοιχο μήνα του προηγούμενου έτους. Τέλος, παρουσίασαν πτώση και τα έσοδα από τον φόρο στο εισόδημα (πλην μισθών και συντάξεων) που εισπράττεται με τη μορφή παρακράτησης (ΚΑΕ 0115) κατά 9,29 εκ. € και διαμορφώθηκαν σε 53,04 εκ. € τον μήνα αναφοράς έναντι 62,33 εκ. € τον ίδιο μήνα του προηγούμενου έτους.

Πίνακας 3. Σύγκριση αναλυτικών κωδικών εσόδων από φόρους στο εισόδημα φυσικών προσώπων

ΕΣΟΔΑ ΑΠΟ ΦΟΡΟΥΣ ΣΤΟ ΕΙΣΟΔΗΜΑ ΦΥΣΙΚΩΝ ΠΡΟΣΩΠΩΝ	ΣΕΠΤΕΜΒΡΙΟΣ 2017	ΣΕΠΤΕΜΒΡΙΟΣ 2018	ΠΟΣΟΣΤΙΑΙΑ ΜΕΤΑΒΟΛΗ 2018/2017	ΤΑΣΗ
Φόρος στο εισόδημα (ΚΑΕ 0111)	367.455.109	344.899.272	-6,14%	↓
Φόρος στο εισόδημα εισπραττόμενος με τη μορφή προκαταβολής (ΚΑΕ 0112)	135.028.853	97.518.590	-27,78%	↓
Φόρος στο εισόδημα από μισθούς και συντάξεις εισπραττόμενος με τη μορφή παρακράτησης (ΚΑΕ 0113)	446.369.392	340.052.646	-23,82%	↓
Φόρος στο εισόδημα που αναλογεί σε εισοδήματα που φορολογούνται αυτοτελώς (ΚΑΕ 0114)	4.338.842	5.554.567	28,02%	↑
Φόρος στο εισόδημα (πλην μισθών και συντάξεων) εισπραττόμενος με τη μορφή παρακράτησης (ΚΑΕ 0115)	62.326.374	53.037.017	-14,90%	↓
Φόρος στο εισόδημα από μερίσματα και κέρδη αλλοδαπών εταιρειών (ΚΑΕ 0116)	197.149	99.662	-49,45%	↓
Σύνολο εσόδων από φόρους στο εισόδημα φυσικών προσώπων	1.015.715.717	841.161.755	-17,19%	↓

Πηγή δεδομένων: Γενικό Λογιστήριο του Κράτους

¹ Στον πίνακα, δεν περιλαμβάνεται η μείζονα κατηγορία άμεσων φόρων με τίτλο «Άμεσοι φόροι υπέρ τρίτων» (ΚΑΕ 0500) λόγω της αμελητέας συνεισφοράς στα συνολικά έσοδα από άμεσους φόρους, η οποία διαμορφώθηκε

σε 249,08 € τον Σεπτέμβριο του 2018 έναντι 130,46 € τον αντίστοιχο μήνα του 2017.

Έσοδα από φόρους στο εισόδημα νομικών προσώπων

Τα έσοδα από φόρους στο εισόδημα νομικών προσώπων (ΚΑΕ 0120), τα οποία αποτελούν το 40,97% των συνολικών εσόδων από φόρους στο εισόδημα, αυξήθηκαν, όπως προαναφέρθηκε, κατά 135,65 εκ. € και διαμορφώθηκαν σε 664,93 εκ. € τον Σεπτέμβριο του 2018 έναντι 529,28 εκ. € τον Σεπτέμβριο του 2017. Θετική μεταβολή παρατηρείται στα έσοδα από τον φόρο στο εισόδημα νομικών προσώπων κερδοσκοπικού χαρακτήρα (ΚΑΕ 0121) και στα έσοδα από τον φόρο στο εισόδημα νομικών προσώπων κερδοσκοπικού χαρακτήρα που εισπράττεται με τη μορφή προκαταβολής (ΚΑΕ 0122), τα οποία αυξήθηκαν κατά 55,67 εκ. € και 83,37 εκ. € αντίστοιχα τον Σεπτέμβριο του 2018 σε σχέση με τον ίδιο μήνα του προηγούμενου έτους. Οι ανωτέρω μεταβολές στη συγκεκριμένη κατηγορία οφείλονται στη μηνιαία καταβολή της δόσης του φόρου στο τέλος Σεπτεμβρίου 2018. Αναμένεται τα σχετικά ποσά να διατηρήσουν την ανοδική πορεία με την καταβολή και των υπόλοιπων δόσεων φόρου εισοδήματος νομικών προσώπων τους επόμενους μήνες.

Αντιθέτως, υστέρηση παρατηρήθηκε στα έσοδα από τον φόρο στο εισόδημα εταιρειών, κοινοπραξιών κ.λπ. (άρθρ.7 ν.2065/92 & των άρθρων 10,64 του ν.2238/94) (ΚΑΕ 0128) και στα έσοδα από τον φόρο στο εισόδημα εταιρειών, κοινοπραξιών κ.λπ. (άρθρ.7 ν.2065/92 & των άρθρων 52,64 του ν.2238/94) (ΚΑΕ 0129), τα οποία μειώθηκαν κατά 6,07 εκ. € και 729,97 χιλ. € αντίστοιχα τον Σεπτέμβριο του 2018 σε σχέση με τον Σεπτέμβριο του 2017.

Πίνακας 4. Σύγκριση βασικών αναλυτικών κωδικών εσόδων από φόρους στο εισόδημα νομικών προσώπων

ΕΣΟΔΑ ΑΠΟ ΦΟΡΟΥΣ ΣΤΟ ΕΙΣΟΔΗΜΑ ΝΟΜΙΚΩΝ ΠΡΟΣΩΠΩΝ	ΣΕΠΤΕΜΒΡΙΟΣ 2017	ΣΕΠΤΕΜΒΡΙΟΣ 2018	ΠΟΣΟΣΤΙΑΙΑ ΜΕΤΑΒΟΛΗ 2018/2017	ΤΑΣΗ
Φόρος στο εισόδημα νομικών προσώπων κερδοσκοπικού χαρακτήρα (ΚΑΕ 0121)	110.524.983	166.191.627	50,37%	↑
Φόρος στο εισόδημα νομικών προσώπων κερδοσκοπικού χαρακτήρα που εισπράττεται με τη μορφή προκαταβολής (ΚΑΕ 0122)	315.620.725	398.990.254	26,41%	↑
Φόρος στο εισόδημα εταιρειών, κοινοπραξιών κ.λπ. (άρθρ.7 ν.2065/92 & των άρθρων 10, 64 του ν.2238/94) (ΚΑΕ 0128)	27.204.615	21.131.854	-22,32%	↓
Φόρος στο εισόδημα εταιρειών, κοινοπραξιών κ.λπ. εισπραττόμενος με μορφή προκαταβολής (άρθρ.7 ν.2065/92 & των άρθρων 52, 64 του ν.2238/94) (ΚΑΕ 0129)	64.164.952	63.434.985	-1,14%	↓

Πηγή δεδομένων: Γενικό Λογιστήριο του Κράτους

Έσοδα από ειδικές κατηγορίες φόρων εισοδήματος και άλλων προσόδων

Τα έσοδα από ειδικές κατηγορίες φόρων εισοδήματος και άλλων προσόδων (ΚΑΕ 0140), τα οποία αποτελούν το 7,02% των εσόδων από φόρους στο εισόδημα, αυξήθηκαν κατά 7,17% (ήτοι κατά 7,62 εκ. €) και διαμορφώθηκαν σε 113,9 εκ. € τον Σεπτέμβριο του 2018 έναντι 106,28 εκ. € τον Σεπτέμβριο του 2017 (Πίνακας 5), γεγονός που οφείλεται, κυρίως, στα αυξημένα έσοδα από τον φόρο επί των διανεμόμενων κερδών των ημεδαπών εταιρειών (Α.Ε., Ε.Π.Ε. και συνεταιρισμών) (άρθ.54, παρ.1 και άρθ. 55, παρ.1, περ. δ του ν.2238/94, όπως ισχύει) (ΚΑΕ 0142).

Σε επίπεδο επιμέρους κωδικών σχετικά με τα έσοδα από ειδικές κατηγορίες φόρων εισοδήματος και άλλων προσόδων, αξίζει να αναφερθούν οι ακόλουθες μεταβολές:

- μείωση των εσόδων από τον φόρο πλοίων (ΚΑΕ 0141) κατά 1,15 εκ. €, τα οποία διαμορφώθηκαν σε 16,47 εκ. € τον Σεπτέμβριο του 2018 έναντι 17,62 εκ. € τον αντίστοιχο μήνα του προηγούμενου έτους. Επισημαίνεται ότι η οικειοθελής παροχή της ναυτιλιακής κοινότητας, επεκτάθηκε με το νόμο 4484/2017 (ΦΕΚ Α' 1110/01.08.2017) και για το έτος 2018,
- σταθεροποίηση των εσόδων από τον φόρο σε κέρδη από λαχεία, λαχειοφόρες αγορές, ΠΡΟ-ΠΟ κ.λπ. (ΚΑΕ 0143), τα οποία διαμορφώθηκαν σε 10,93 εκ. € τον Σεπτέμβριο του 2018 έναντι 11,01 εκ. € τον Σεπτέμβριο του 2017,
- αύξηση των εσόδων από τον φόρο επί των τόκων των καταθέσεων, συμφωνιών επαναγοράς ομολόγων κ.λπ. (ΚΑΕ 0144) κατά 353,38 χιλ. €, τα οποία διαμορφώθηκαν σε 29,3 εκ. € τον Σεπτέμβριο του 2018 έναντι 28,95 εκ. € τον Σεπτέμβριο του 2017 και
- αύξηση των εσόδων από τους λοιπούς φόρους ειδικών κατηγοριών (ΚΑΕ 0149) κατά 3,8 εκ. €, τα οποία ανήλθαν σε 26,74 εκ. € τον Σεπτέμβριο του 2018 έναντι 22,95 εκ. € τον Σεπτέμβριο του 2017. Επισημαίνεται ότι η κατηγορία αυτή περιλαμβάνει την παρακράτηση φόρου εισοδήματος που αποδίδουν οι φορείς της Γενικής Κυβέρνησης, εκτός από τις κεραλαιουχικές εταιρείες, κατά την προμήθεια κάθε είδους αγαθών ή υπηρεσιών από φυσικά ή νομικά πρόσωπα.

Πίνακας 5. Σύγκριση βασικών αναλυτικών κωδικών εσόδων από ειδικές κατηγορίες φόρων εισοδήματος και άλλων προσόδων

ΕΣΟΔΑ ΑΠΟ ΕΙΔΙΚΕΣ ΚΑΤΗΓΟΡΙΕΣ ΦΟΡΩΝ ΕΙΣΟΔΗΜΑΤΟΣ ΚΑΙ ΑΛΛΩΝ ΠΡΟΣΟΔΩΝ	ΣΕΠΤΕΜΒΡΙΟΣ 2017	ΣΕΠΤΕΜΒΡΙΟΣ 2018	ΠΟΣΟΣΤΙΑΙΑ ΜΕΤΑΒΟΛΗ 2018/2017	ΤΑΣΗ
Φόρος πλοίων (ΚΑΕ 0141)	17.621.249	16.471.866	-6,52%	↓
Φόρος επί των διανεμόμενων κερδών των ημεδαπών εταιρειών (Α.Ε, ΕΠΕ και συνεταιρισμών) (ΚΑΕ 0142)	20.417.995	30.362.704	48,71%	↑
Φόρος σε κέρδη από λαχεία,λαχειοφόρες αγορές, ΠΡΟ-ΠΟ κ.λπ. (ΚΑΕ 0143)	11.007.310	10.934.493	-0,66%	↓
Φόρος επί των τόκων των καταθέσεων, συμφωνιών επαναγοράς, ομολόγων κλπ (ΚΑΕ 0144)	28.948.984	29.302.362	1,22%	↑
Λοιποί Φόροι Ειδικών Κατηγοριών (ΚΑΕ 0149)	22.945.500	26.742.659	16,55%	↑

Πηγή δεδομένων: Γενικό Λογιστήριο του Κράτους

Έσοδα από τη φορολογία εισοδήματος φορολογικών κατοίκων αλλοδαπής

Τα έσοδα από τη φορολογία εισοδήματος φορολογικών κατοίκων αλλοδαπής εισπραττόμενα με τη μορφή παρακράτησης (ΚΑΕ 0150), τα οποία αποτελούν το 0,19% των συνολικών εσόδων από φόρους στο εισόδημα, αυξήθηκαν κατά 11,39% και διαμορφώθηκαν σε 3,09 εκ. € τον Σεπτέμβριο του 2018 έναντι 2,77 εκ. € τον Σεπτέμβριο του 2017. Η εν λόγω ενίσχυση οφείλεται, κυρίως, στην αύξηση των εσόδων από τον φόρο επί πληρωμών για πνευματικά και άλλα δικαιώματα προς χώρες με τις οποίες έχουν συναφθεί συμβάσεις αποφυγής διπλής φορολογίας (ΚΑΕ 0151).

Έσοδα από φόρους στην περιουσία

Τα έσοδα από φόρους στην περιουσία (ΚΑΕ 0200), τα οποία αποτελούν το 34,02% των συνολικών εσόδων από άμεσους φόρους, μειώθηκαν ελαφρώς κατά 185,68 χιλ. € τον Σεπτέμβριο του 2018 σε σύγκριση με τον αντίστοιχο μήνα του προηγούμενου έτους (Πίνακας 6).

Πίνακας 6. Έσοδα από φόρους στην περιουσία (σε επίπεδο κύριων κατηγοριών)

ΕΣΟΔΑ ΑΠΟ ΦΟΡΟΥΣ ΣΤΗΝ ΠΕΡΙΟΥΣΙΑ	ΣΕΠΤΕΜΒΡΙΟΣ 2017	ΣΕΠΤΕΜΒΡΙΟΣ 2018	ΠΟΣΟΣΤΙΑΙΑ ΜΕΤΑΒΟΛΗ 2018/2017
Φόροι και τέλη κληρονομιών, δωρεών, γονικών παροχών κ.λπ. (ΚΑΕ 0210)	9.884.739	9.326.235	-5,65%
Φόρος ακίνητης περιουσίας (ΚΑΕ 0220)	1.021.424.378	1.021.797.202	0,04%
Σύνολο εσόδων από φόρους στην περιουσία	1.031.309.117	1.031.123.437	-0,02%

Πηγή δεδομένων: Γενικό Λογιστήριο του Κράτους

Τα έσοδα από φόρους στην ακίνητη περιουσία (ΚΑΕ 0220), τα οποία αποτελούν το 99,1% των συνολικών εσόδων από τους φόρους στην περιουσία, διαμορφώθηκαν σε 1,02 δις. € παραμένοντας σχεδόν σταθερά σε σχέση με τον αντίστοιχο μήνα του προηγούμενου έτους.

Σε επίπεδο αναλυτικών κωδικών, σημειώνονται οι ακόλουθες αξιολογές μεταβολές (Πίνακας 7):

- τα έσοδα από το έκτακτο ειδικό τέλος ηλεκτροδοτούμενων δομημένων επιφανειών (Ε.Ε.Τ.Η.Δ.Ε.) (ΚΑΕ 0224) εμφανίζονται μειωμένα κατά 37,14%. Επισημαίνεται, ωστόσο, ότι το Ε.Ε.Τ.Η.Δ.Ε. έχει καταργηθεί από 01.01.2014 με τα έσοδα να βαίνουν διαρκώς μειούμενα, αφού πρόκειται για εξόφληση παλαιών οφειλών και
- τα έσοδα από τον Ενιαίο Φόρο Ιδιοκτησίας Ακινήτων ΕΝ.Φ.Ι.Α. (ΚΑΕ 0225), εμφανίζονται αυξημένα κατά 2,57 εκ. €. Επισημαίνεται ότι η πρώτη δόση του ΕΝ.Φ.Ι.Α. για το 2018 καταβλήθηκε έως την 30/09/2018, με τα έσοδα της κατηγορίας αυτής να αναμένεται να συνεχίσουν την ανοδική τους πορεία το αμέσως επόμενο διάστημα.

Πίνακας 7. Σύγκριση βασικών αναλυτικών κωδικών εσόδων από φόρους στην ακίνητη περιουσία

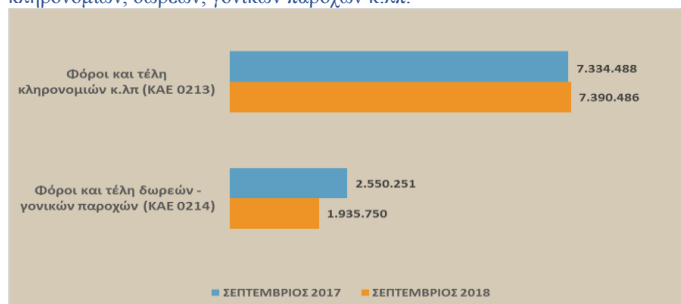
ΕΣΟΔΑ ΑΠΟ ΦΟΡΟΥΣ ΣΤΗΝ ΑΚΙΝΗΤΗ ΠΕΡΙΟΥΣΙΑ	ΣΕΠΤΕΜΒΡΙΟΣ 2017	ΣΕΠΤΕΜΒΡΙΟΣ 2018	ΠΟΣΟΣΤΙΑΙΑ ΜΕΤΑΒΟΛΗ 2018/2017	ΤΑΣΗ
Φόρος στην ακίνητη περιουσία ή στα εμπράγματα δικαιώματα (ΚΑΕ 0221)	864.948	766.965	-11,33%	↓
Έκτακτο Ειδικό Τέλος Ηλεκτροδοτούμενων Δομημένων Επιφανειών (ΚΑΕ 0224)	5.709.431	3.589.013	-37,14%	↓
Ενιαίος Φόρος Ιδιοκτησίας Ακινήτων (ΕΝ.Φ.Ι.Α) (ΚΑΕ 0225)	1.014.845.672	1.017.411.606	0,25%	↑

Πηγή δεδομένων: Γενικό Λογιστήριο του Κράτους

Τα έσοδα από φόρους και τέλη κληρονομιών, δωρεών και γονικών παροχών κ.λπ. (ΚΑΕ 0210), τα οποία αποτελούν το 0,9% των συνολικών εσόδων από τους φόρους στην περιουσία, μειώθηκαν κατά 5,65% και διαμορφώθηκαν σε 9,33 εκ. € τον Σεπτέμβριο του 2018 έναντι 9,88 εκ. € τον Σεπτέμβριο του 2017, γεγονός που οφείλεται στην πτωτική πορεία των εσόδων από φόρους και τέλη δωρεών, γονικών παροχών κ.λπ. (ΚΑΕ 0214).

Σε επίπεδο αναλυτικών κωδικών, οι μεταβολές παρουσιάζονται στο παρακάτω Γράφημα.

Γράφημα 5: Σύγκριση αναλυτικών κωδικών εσόδων από φόρους και τέλη κληρονομιών, δωρεών, γονικών παροχών κ.λπ.



Πηγή δεδομένων: Γενικό Λογιστήριο του Κράτους

Έσοδα από άμεσους φόρους από Π.Ο.Ε.

Τα έσοδα από τους άμεσους φόρους παρελθόντων οικονομικών ετών (Π.Ο.Ε.) (ΚΑΕ 0600), τα οποία αποτελούν το 2,61% των συνολικών εσόδων από άμεσους φόρους, μειώθηκαν κατά 24,4% και διαμορφώθηκαν σε 79,05 εκ. € τον Σεπτέμβριο του 2018 έναντι 104,57 εκ. € τον Σεπτέμβριο του 2017 (Πίνακας 8).

Πίνακας 8. Έσοδα από άμεσους φόρους από Π.Ο.Ε. (σε επίπεδο κύριων κατηγοριών)

ΕΣΟΔΑ ΑΠΟ ΑΜΕΣΟΥΣ ΦΟΡΟΥΣ ΑΠΟ ΠΑΡΕΛΘΟΝΤΑ ΟΙΚΟΝΟΜΙΚΑ ΕΤΗ (ΠΟΕ)	ΣΕΠΤΕΜΒΡΙΟΣ 2017	ΣΕΠΤΕΜΒΡΙΟΣ 2018	ΠΟΣΟΣΤΙΑΙΑ ΜΕΤΑΒΟΛΗ 2018/2017
Άμεσοι Φόροι που βεβαιώνονται για πρώτη φορά (ΚΑΕ 0610)	21.122.979	8.980.478	-57,48%
Υπόλοιπα παρελθόντων οικονομικών ετών που πρέπει να εισπραχθούν (ΚΑΕ 0630)	82.799.968	69.709.147	-15,81%
Άμεσοι φόροι ΠΟΕ που βεβαιώνονται για πρώτη φορά κατόπιν ρύθμισης (ΚΑΕ 0640)	642.371	356.764	-44,46%
Σύνολο εσόδων από άμεσους φόρους από παρελθόντα οικονομικά έτη (ΠΟΕ)	104.565.318	79.046.389	-24,40%

Πηγή δεδομένων: Γενικό Λογιστήριο του Κράτους

Αξίζει να αναφερθεί ότι τα έσοδα από την κύρια κατηγορία άμεσων φόρων που βεβαιώνονται για πρώτη φορά (ΚΑΕ 0610), τα οποία αποτελούν το 11,36% του συνόλου των εσόδων από άμεσους φόρους από Π.Ο.Ε., μειώθηκαν κατά 12,14 εκ. € και διαμορφώθηκαν σε 8,98 εκ. € τον Σεπτέμβριο 2018 έναντι 21,12 εκ. € τον Σεπτέμβριο του 2017.

Οι μεταβολές, σε επίπεδο αναλυτικών κωδικών της εν λόγω κύριας κατηγορίας εσόδων παρουσιάζονται στο ακόλουθο Γράφημα.

Γράφημα 6: Σύγκριση αναλυτικών κωδικών εσόδων από φόρους στο εισόδημα φυσικών και νομικών προσώπων που βεβαιώνονται για πρώτη φορά



Πηγή δεδομένων: Γενικό Λογιστήριο του Κράτους

Επισημαίνεται ότι με τα άρθρα 57-61 του ν. 4446/2016 (ΦΕΚ Α' 240/2212 2016) εφαρμόστηκε το μέτρο της οικειοθελούς αποκάλυψης φορολογητέας ύλης παρελθόντων ετών, με αρχική προθεσμία υπαγωγής στη ρύθμιση έως και 31.05.2017, η οποία με τον ν. 4474/2017 (ΦΕΚ Α' 80), όπως έχει τροποποιηθεί και ισχύει, παρατάθηκε μέχρι τις 25.11.2017. Σημειώνεται ότι λόγω των ευνοϊκών διατάξεων του Νόμου, σημαντικός αριθμός τόσο φυσικών όσο και νομικών προσώπων έσπευσαν να ενταχθούν στη ρύθμιση, με τα έσοδα ιδίως από τον φόρο στο εισόδημα φυσικών προσώπων (που βεβαιώνονται για πρώτη φορά) (ΚΑΕ 0611) να εμφανίζονται ιδιαίτερα αυξημένα τον Σεπτέμβριο του 2017 σε σχέση με τον Σεπτέμβριο του 2018.

Επιπλέον, με το άρθρο 397 του ν. 4512/2018 (ΦΕΚ Α' 5/17-01-2018) είναι πλέον εφικτή η υποβολή τροποποιητικών δηλώσεων και μετά την κοινοποίηση

της εντολής ελέγχου ή της πρόσκλησης παροχής πληροφοριών του άρθρου 14 του ν.4174/2013, με τη δυνατότητα μείωσης του πρόσθετου φόρου στο 60%, εφόσον η προκύπτουσα οφειλή εξοφληθεί εντός τριάντα ημερών (εξααιρουμένων των δηλώσεων παρακρατούμενου φόρου μισθωτών υπηρεσιών).

Αξιοσημείωτη μεταβολή, σε απόλυτα μεγέθη, παρατηρείται και στην κύρια κατηγορία εσόδων από τα υπόλοιπα ΠΟΕ που πρέπει να εισπραχθούν (ΚΑΕ 0630). Τα εν λόγω έσοδα, τα οποία αποτελούν το 88,19% του συνόλου των εσόδων από άμεσους φόρους από ΠΟΕ, μειώθηκαν κατά 13,09 εκ. € και διαμορφώθηκαν σε 69,71 εκ. € τον Σεπτέμβριο του 2018 έναντι 82,8 εκ. € τον αντίστοιχο μήνα του προηγούμενου έτους (Πίνακας 9).

Πίνακας 9. Σύγκριση αναλυτικών κωδικών εσόδων από υπόλοιπα παρελθόντων οικονομικών ετών που πρέπει να εισπραχθούν

ΕΣΟΔΑ ΑΠΟ ΤΑ ΥΠΟΛΟΙΠΑ ΠΑΡΕΛΘΟΝΤΩΝ ΟΙΚΟΝΟΜΙΚΩΝ ΕΤΩΝ ΠΟΥ ΠΡΕΠΕΙ ΝΑ ΕΙΣΠΡΑΧΘΟΥΝ	ΣΕΠΤΕΜΒΡΙΟΣ 2017	ΣΕΠΤΕΜΒΡΙΟΣ 2018	ΠΟΣΟΣΤΙΑΙΑ ΜΕΤΑΒΟΛΗ 2018/2017	ΤΑΣΗ
Προκαταβολές φόρου στο εισόδημα φυσικών προσώπων (ΚΑΕ 0631)	16.054.282	13.508.372	-15,86%	↓
Προκαταβολές φόρου στο εισόδημα νομικών προσώπων (ΚΑΕ 0632)	7.589.480	6.467.404	-14,78%	↓
Κύριος φόρος στο εισόδημα φυσικών προσώπων (ΚΑΕ 0633)	29.208.058	25.412.654	-12,99%	↓
Κύριος φόρος στο εισόδημα νομικών προσώπων (ΚΑΕ 0634)	8.989.025	6.798.991	-24,36%	↓
Υπόλοιπα ΠΟΕ λοιπών περιπτώσεων (ΚΑΕ 0639)	20.959.123	17.521.726	-16,40%	↓
Σύνολο φόρων από τα υπόλοιπα παρελθόντων οικονομικών ετών που πρέπει να εισπραχθούν	82.799.968	69.709.147	-15,81%	↓

Πηγή δεδομένων: Γενικό Λογιστήριο του Κράτους

Έσοδα από προσαυξήσεις, πρόστιμα και χρηματικές ποινές στους άμεσους φόρους

Τα έσοδα από προσαυξήσεις, πρόστιμα και χρηματικές ποινές στους άμεσους φόρους (ΚΑΕ 0700), τα οποία αποτελούν το 0,94% του συνόλου των άμεσων φόρων, μειώθηκαν κατά 36,23%, (ήτοι 16,16 εκ. €), και διαμορφώθηκαν σε 28,45 εκ. € τον Σεπτέμβριο του 2018 έναντι 44,61 εκ. € τον Σεπτέμβριο του 2017. Η εν λόγω μεταβολή οφείλεται, κυρίως, στην μείωση των εσόδων από προσαυξήσεις στους άμεσους φόρους (ΚΑΕ 0711), τα οποία διαμορφώθηκαν σε 25,41 εκ. € τον Σεπτέμβριο του 2018 έναντι 42,04 εκ. € τον ίδιο μήνα του προηγούμενου έτους.

Έσοδα από λοιπούς άμεσους φόρους

Τα έσοδα από τους λοιπούς άμεσους φόρους (ΚΑΕ 0800), τα οποία αποτελούν το 8,89% των συνολικών εσόδων από άμεσους φόρους, μειώθηκαν κατά 22,68%, (ήτοι 79,05 εκ. €) και διαμορφώθηκαν σε 269,48 εκ. € τον Σεπτέμβριο του 2018 έναντι 348,53 εκ. € τον Σεπτέμβριο του 2017.

Η μεταβολή αυτή, διαμορφώνεται ουσιαστικά από την κύρια κατηγορία εσόδων από λοιπούς άμεσους φόρους (ΚΑΕ 0890), τα οποία ανήλθαν σε 244,79 εκ. € τον Σεπτέμβριο του 2018 έναντι 327,17 εκ. € τον αντίστοιχο μήνα του 2017. (Πίνακας 10).

Πίνακας 10. Έσοδα από λοιπούς άμεσους φόρους (σε επίπεδο κύριων κατηγοριών)

ΕΣΟΔΑ ΑΠΟ ΛΟΙΠΟΥΣ ΑΜΕΣΟΥΣ ΦΟΡΟΥΣ	ΣΕΠΤΕΜΒΡΙΟΣ 2017	ΣΕΠΤΕΜΒΡΙΟΣ 2018	ΠΟΣΟΣΤΙΑΙΑ ΜΕΤΑΒΟΛΗ 2018/2017
Συνταξιοδοτικές και λοιπές εισφορές (ΚΑΕ 0820)	17.142.716	20.429.871	19,18%
Λοιτοί άμεσοι φόροι (ΚΑΕ 0890)	327.166.126	244.785.993	-25,18%

Πηγή δεδομένων: Γενικό Λογιστήριο του Κράτους

Σε επίπεδο βασικών αναλυτικών κωδικών εσόδων της εν λόγω μείζονος κατηγορίας, σημειώνονται οι ακόλουθες μεταβολές:

- ελαχιστοποίηση της συνεισφοράς των εσόδων από εισφορές συνταξιοδότησης από το Δημόσιο (ΚΑΕ 0824) στα έσοδα της κύριας κατηγορίας συνταξιοδοτικές και λοιπές εισφορές (ΚΑΕ 0820), καθώς τα εν λόγω έσοδα αποτελούν πλέον έσοδα του Ε.Φ.Κ.Α.
- μείωση των εσόδων από την ειδική εισφορά αλληλεγγύης στα φυσικά πρόσωπα (ΚΑΕ 0891) κατά 29,78 εκ. €. Διαμορφώθηκαν σε 160,27 εκ. € τον Σεπτέμβριο του 2018 έναντι 190,06 εκ. € τον αντίστοιχο μήνα του προηγούμενου έτους.
- μείωση των εσόδων στον ΚΑΕ 0893 (έκτακτη εισφορά στα μεγάλα κέρδη των επιχειρήσεων βάσει άρθρου 2, ν.3808/2009 και έκτακτη εισφορά στα κέρδη του Ν.Π. βάσει άρθρου 5, ν.3845/2010) κατά 44,5 εκ. € τον Σεπτέμβριο του 2018 σε σχέση με τον ίδιο μήνα του προηγούμενου έτους. Σημειώνεται, ωστόσο, ότι τα έσοδα του ΚΑΕ 0893 μέσα στο Σεπτέμβριο του 2017 αφορούσαν σε έκτακτη (μη επαναλαμβανόμενη) καταβολή επικταθεισας οφειλής προηγούμενων ετών.

- μείωση των εσόδων από την επιβολή τέλους επιτηδεύματος (άρθρ.31 Ν.3986/2011) (ΚΑΕ 0896) κατά 3,48 εκ. €. Τα έσοδα αυτά, διαμορφώθηκαν σε 71,55 εκ. € τον Σεπτέμβριο του 2018 έναντι 75,03 εκ. € τον Σεπτέμβριο του 2017.

Διαχρονική εξέλιξη των μείζονων κατηγοριών των άμεσων φόρων κατά τον μήνα Σεπτέμβριο 2014-2018

Σε βάθος πενταετίας, αξίζει να αναφερθεί ότι **τα έσοδα από φόρους στο εισόδημα** παρουσιάζουν πτωτική πορεία τον μήνα Σεπτέμβριο για το διάστημα 2014-2015, ακολουθούν ανοδική πορεία τον ίδιο μήνα της περιόδου 2015-2016, ενώ μειώνονται ελαφρώς τον μήνα Σεπτέμβριο μεταξύ των ετών 2016-2018. Υπενθυμίζεται, ότι από τις 19/04/2018 έχει ξεκινήσει η υποβολή των Δηλώσεων Φορολογίας Εισοδήματος Φυσικών και Νομικών Προσώπων για το φορολογικό έτος 2017 (ΠΟΛ. 1057/2018 και 1068/2018), η οποία πλην ορισμένων εξαιρέσεων ολοκληρώθηκε στις 30/07/2018 (ΠΟΛ.1121/25-06-2018 και ΠΟΛ.1138/25-07-2018), με τα έσοδα της κατηγορίας αυτής να αναμένεται να αυξηθούν σημαντικά τους επόμενους μήνες.

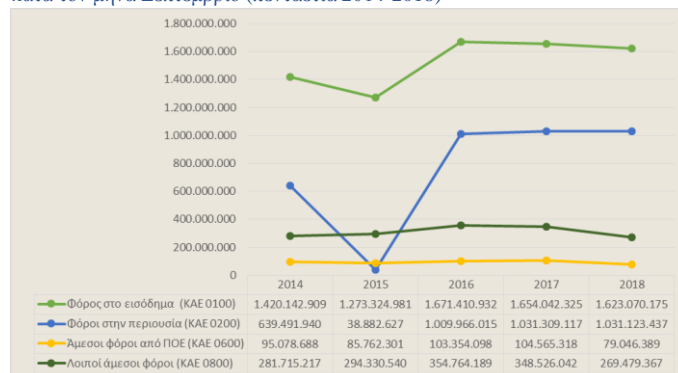
Επιπλέον, οι ανωτέρω μεταβολές οφείλονται εν μέρει και σε ένα μεγάλο αριθμό αλλαγών που επήλθαν την τελευταία πενταετία στη φορολογία εισοδήματος. Ενδεικτικά αναφέρεται για τη φορολογία εισοδήματος νομικών προσώπων, η αύξηση της προκαταβολής φόρου για τις προσωπικές εταιρείες, εταιρείες μη κερδοσκοπικού χαρακτήρα και τις κοινοπραξίες για το φορολογικό έτος 2016 σε σχέση με το φορολογικό έτος 2015 από 75% σε 100%, η αύξηση της προκαταβολής φόρου νομικών προσώπων (Α.Ε, Ε.Π.Ε) από 80% σε 100% και η αύξηση των συντελεστών των κερδών από επιχειρηματική δραστηριότητα από 26% σε 29% (ΠΟΛ 1159/2015). Όσον αφορά στη φορολογία εισοδήματος φυσικών προσώπων, ενδεικτική είναι η αύξηση της προκαταβολής φόρου εισοδήματος των ελεύθερων επαγγελματιών για το φορολογικό έτος 2016 σε σχέση με το 2015 από 75% σε 100% (ΠΟΛ 1217/2015) και η αύξηση της παρακράτησης από μισθούς και συντάξεις σύμφωνα με τη νέα κλίμακα του Ν.4387/2016 (ΦΕΚ Α' 85/12-05-2016), η οποία εφαρμόζεται από 27/5/2016. Επίσης από 01/01/2018, καταργήθηκε και η έκπτωση 1,5% (ν.4472/2017) στην παρακράτηση φόρου εισοδήματος για τους μισθωτούς και συνταξιούχους.

Τα έσοδα από φόρους στην περιουσία παρουσιάζουν αξιοσημείωτη πτώση τον μήνα Σεπτέμβριο μεταξύ των ετών 2014-2015, ενώ η πτωτική τάση αντιστρέφεται κατά τον ίδιο μήνα μεταξύ των ετών 2015-2017 με τα συγκεκριμένα έσοδα να παρουσιάζουν ανοδική πορεία, η οποία διατηρείται και για τον μήνα Σεπτέμβριο της περιόδου 2016-2018. Αξίζει να σημειωθεί, ότι η καταβολή της πρώτης δόσης του ΕΝ.Φ.Ι.Α για το τρέχον έτος, πραγματοποιήθηκε έως τις 30/09/2018.

Τα έσοδα από άμεσους φόρους Π.Ο.Ε. ακολουθούν πτωτική πορεία κατά τον μήνα Σεπτέμβριο μεταξύ των ετών 2014-2015, παρουσιάζουν μικρή άνοδο τον ίδιο μήνα μεταξύ των ετών 2015-2017, ενώ μειώνονται ελαφρώς τον μήνα Σεπτέμβριο για την περίοδο 2017-2018.

Τέλος, **τα έσοδα από λοιπούς άμεσους φόρους**, παρουσιάζουν άνοδο για το μήνα Σεπτέμβριο μεταξύ των ετών 2014-2016, μειώνονται ελαφρώς τον ίδιο μήνα της περιόδου 2016-2017, ενώ συνεχίζουν την πτωτική τους πορεία τον μήνα Σεπτέμβριο των ετών 2017-2018, γεγονός που οφείλεται εν μέρει στη σύσταση του Ενιαίου Φορέα Κοινωνικής Ασφάλισης (Ε.Φ.Κ.Α) και στη λειτουργία του από 1.1.2017 (άρθρα 51 και 56 του ν. 4387/2016), με τα έσοδα από εισφορές συνταξιοδότησης να αποτελούν πλέον πόρους του νομικού προσώπου (Γράφημα 7).

Γράφημα 7. Διαχρονική εξέλιξη των μείζονων κατηγοριών των άμεσων φόρων κατά τον μήνα Σεπτέμβριο (πενταετία 2014-2018)



Πηγή δεδομένων: Γενικό Λογιστήριο του Κράτους

4. Έμμεσοι Φόροι

Τα συνολικά έσοδα από έμμεσους φόρους (ΚΑΕ 1000) τον Σεπτέμβριο του 2018 ανήλθαν σε 2,15 δις €, σημειώνοντας αύξηση της τάξης του 2,09% έναντι των αντίστοιχων εσόδων (2,11 δις €) του Σεπτεμβρίου του 2017 (Πίνακας 11).

Οι έμμεσοι φόροι τον Σεπτέμβριο του 2018, παρουσιάζουν αύξηση, σε σχέση με την αντίστοιχη περίοδο του 2017, καθώς οι τέσσερις από τις επτά μείζονες κατηγορίες κινήθηκαν σε υψηλότερα επίπεδα σε σχέση με την ίδια περίοδο του προηγούμενου έτους

Ανά μείζονα κατηγορία εσόδων από έμμεσους φόρους, οι μεγαλύτερες μεταβολές για την περίοδο αναφοράς, σε απόλυτα μεγέθη, παρατηρήθηκαν στα έσοδα από ΦΠΑ (ΚΑΕ 1100 – αύξηση 59,99 εκ. €), στα έσοδα από φόρους κατανάλωσης που εισπράττονται από τα τελωνεία

(ΚΑΕ 1400 – μείωση 53,32 εκ. €) καθώς και στα έσοδα από λοιπούς φόρους κατανάλωσης (ΚΑΕ 1300 – αύξηση 36,25 εκ. €).

Πίνακας 11. Έσοδα από έμμεσους φόρους (σε επίπεδο μείζονων κατηγοριών)²

ΕΣΟΔΑ ΑΠΟ ΕΜΜΕΣΟΥΣ ΦΟΡΟΥΣ	ΣΕΠΤΕΜΒΡΙΟΣ 2017	ΣΕΠΤΕΜΒΡΙΟΣ 2018	ΠΟΣΟΣΤΙΑΙΑ ΜΕΤΑΒΟΛΗ 2018/2017
Φ.Π.Α. (ΚΑΕ 1100)	1.188.940.276	1.248.925.289	5,05%
Λοιποί φόροι συναλλαγών (ΚΑΕ 1200)	64.513.311	60.683.218	-5,94%
Λοιποί φόροι κατανάλωσης (ΚΑΕ 1300)	114.711.079	150.964.393	31,60%
Φόροι κατανάλωσης που εισπράττονται από τα Τελωνεία (ΚΑΕ 1400)	649.384.672	596.061.226	-8,21%
Έμμεσοι φόροι Π.Ο.Ε. (ΚΑΕ 1600)	57.982.384	59.007.771	1,77%
Προσαυξήσεις, πρόστιμα και χρηματικές ποινές στους έμμεσους φόρους (ΚΑΕ 1700)	14.890.653	13.927.882	-6,47%
Έσοδα που εισπράττονται για την Ε.Ε. (ΚΑΕ 1900)	16.606.435	21.252.927	27,98%
Σύνολο Έμμεσων Φόρων	2.107.291.877	2.151.245.416	2,09%

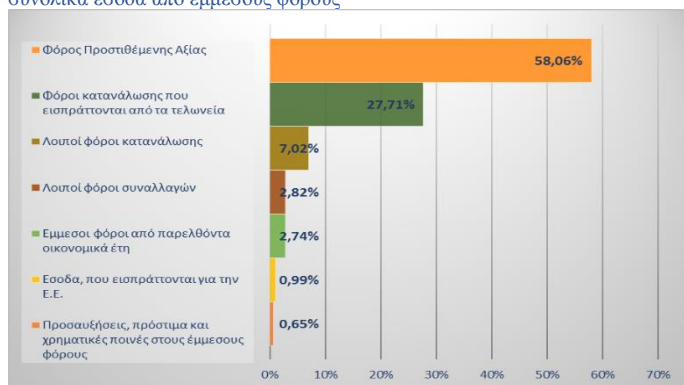
Πηγή δεδομένων: Γενικό Λογιστήριο του Κράτους

Στο Γράφημα 8 παρουσιάζεται το ποσοστό συμμετοχής της κάθε μείζονος κατηγορίας στο σύνολο των έμμεσων φόρων, με τα έσοδα αθροιστικά από τον Φ.Π.Α. και από τους φόρους κατανάλωσης που εισπράττονται από τα Τελωνεία να κατέχουν πολύ υψηλό ποσοστό συμμετοχής (85,76%) στα συνολικά έσοδα από έμμεσους φόρους.

² Στον πίνακα, δεν περιλαμβάνεται η μείζονα κατηγορία έμμεσων φόρων με τίτλο «Έμμεσοι φόροι υπέρ τρίτων» (ΚΑΕ 1500) λόγω της μικρής συνεισφοράς στα συνολικά έσοδα από έμμεσους φόρους (0,02%) που διαμορφώθηκε σε 422,71 χιλ. € τον Σεπτέμβριο του 2018 έναντι 263,07 χιλ. € τον

Σεπτέμβριο του 2017. Η αύξηση των εσόδων αυτής της κατηγορίας για το 2018 προήλθε σχεδόν αποκλειστικά από το περιβαλλοντικό τέλος πλαστικής σακούλας (ΚΑΕ 1531), το οποίο εφαρμόστηκε από τις αρχές του τρέχοντος έτους (άρθρο 6 Ν.4496/2017, ΦΕΚ Α' 170/8-11-2017).

Γράφημα 8. Ποσοστό συμμετοχής μείζονων κατηγοριών έμμεσων φόρων στα συνολικά έσοδα από έμμεσους φόρους



Πηγή δεδομένων: Γενικό Λογιστήριο του Κράτους

Έσοδα από τον Φ.Π.Α

Τα συνολικά έσοδα από τον Φ.Π.Α. (ΚΑΕ 1100), τα οποία αποτελούν το 58,06% των συνολικών εσόδων από έμμεσους φόρους, ποσού 1,25 δις €, διαρθρώνονται σε κύριες κατηγορίες εσόδων από τον Φ.Π.Α. εγχωρίων (ΚΑΕ 1110), τον Φ.Π.Α. εγχωρίων σε συνέχεια του ΚΑΕ 1110 (ΚΑΕ 1120) και τον Φ.Π.Α. εισαγομένων (ΚΑΕ 1150). Τα συγκεκριμένα έσοδα τον Σεπτέμβριο του 2018 αποτελούν το 81,94%, το 4,41% και το 13,64%, αντίστοιχα, των συνολικών εσόδων από τον Φ.Π.Α.

Για τον μήνα αναφοράς, τα έσοδα από τον Φ.Π.Α. εγχωρίων (ΚΑΕ 1110) παρουσίασαν αύξηση κατά 52,92 εκ. €. Αντίθετα, στη νέα ομάδα (ΚΑΕ 1120), η οποία δημιουργήθηκε τον Μάρτιο του 2017 με σκοπό τη μεγαλύτερη ανάλυση και αντικατάσταση του ΚΑΕ 1115 «Φ.Π.Α. από λοιπές δραστηριότητες που εισπράττεται μέσω τελωνείων» σημειώθηκε μείωση των εσόδων κατά 16,44 εκ. €. Τέλος, τα έσοδα από τον Φ.Π.Α. εισαγομένων (ΚΑΕ 1150) ενισχύθηκαν κατά 23,51 εκ. € σε σχέση με τον Σεπτέμβριο του 2017.

Αποτέλεσμα των ανωτέρω μεταβολών είναι ότι τον Σεπτέμβριο του 2018, τα συνολικά έσοδα από τον Φ.Π.Α. αυξήθηκαν κατά 59,99 εκ. € σε σχέση με τον Σεπτέμβριο του 2017.

Πίνακας 12. Έσοδα από Φ.Π.Α. (σε επίπεδο κύριων κατηγοριών)

ΕΣΟΔΑ ΑΠΟ Φ.Π.Α.	ΣΕΠΤΕΜΒΡΙΟΣ 2017	ΣΕΠΤΕΜΒΡΙΟΣ 2018	ΠΟΣΟΣΤΙΑΙΑ ΜΕΤΑΒΟΛΗ 2018/2017
Φ.Π.Α. εγχωρίων (συμπεριλαμβάνονται και οι ενδοοικονομικές συναλλαγές) (ΚΑΕ 1110)	970.498.699	1.023.421.684	5,45%
Φ.Π.Α. εγχωρίων (συμπεριλαμβάνονται και οι ενδοοικονομικές συναλλαγές) (ΚΑΕ 1120)	71.567.731	55.123.124	-22,98%
Φ.Π.Α. εισαγομένων (ΚΑΕ 1150)	146.873.847	170.380.480	16,00%
Σύνολο εσόδων από Φ.Π.Α.	1.188.940.276	1.248.925.289	5,05%

Πηγή δεδομένων: Γενικό Λογιστήριο του Κράτους

Σε επίπεδο αναλυτικών κωδικών, σημειώθηκαν οι ακόλουθες αξιοσημείωτες μεταβολές, οι οποίες παρουσιάζονται στον παρακάτω Πίνακα.

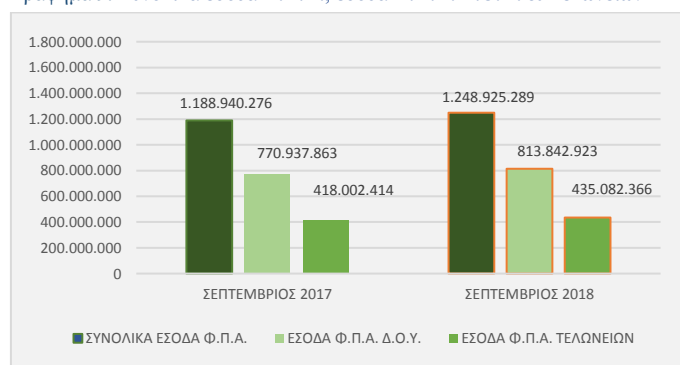
Πίνακας 13. Σύγκριση βασικών αναλυτικών κωδικών εσόδων από Φ.Π.Α.

ΕΣΟΔΑ ΑΠΟ Φ.Π.Α.	ΣΕΠΤΕΜΒΡΙΟΣ 2017	ΣΕΠΤΕΜΒΡΙΟΣ 2018	ΠΟΣΟΣΤΙΑΙΑ ΜΕΤΑΒΟΛΗ 2018/2017	ΤΑΣΗ
Φ.Π.Α. στα πετρελαιοειδή προϊόντα στα λιπαντικά και στα παράγωγα αυτών (ΚΑΕ 1117)	142.107.562	153.741.821	8,19%	↑
Φ.Π.Α. στα προϊόντα καπνού (ΚΑΕ 1118)	57.453.275	55.836.940	-2,81%	↓
Φ.Π.Α. σε κάθε είδους λοιπές δραστηριότητες που εισπράττεται μέσω των ΔΟΥ (ΚΑΕ 1119)	769.679.571	811.474.616	5,43%	↑
Φ.Π.Α. στα οχήματα που εισπράττεται μέσω τελωνείων (ΚΑΕ 1121)	31.425.663	13.104.960	-58,30%	↓
Φ.Π.Α. στην αιθυλική αλκοόλη και σε αλκοολούχα ποτά που εισπράττεται μέσω τελωνείων (ΚΑΕ 1122)	29.171.676	29.696.016	1,80%	↑
Φ.Π.Α. σε κάθε είδους λοιπές δραστηριότητες που εισπράττεται μέσω τελωνείων (ΚΑΕ 1124)	8.808.888	10.118.526	14,87%	↑
Φ.Π.Α. στα λοιπά εισαγόμενα (ΚΑΕ 1151)	144.796.414	168.140.008	16,12%	↑

Πηγή δεδομένων: Γενικό Λογιστήριο του Κράτους

Όπως απεικονίζεται στο Γράφημα 9, τον Σεπτέμβριο του 2018 σε σχέση με τον Σεπτέμβριο του 2017, τα έσοδα από τον Φ.Π.Α. που εισπράττονται μέσω των Δ.Ο.Υ. (ΚΑΕ 1111, 1112, 1113 & 1119) αυξήθηκαν κατά 42,91 εκ. € και τα έσοδα από τον Φ.Π.Α. που εισπράττονται μέσω των Τελωνείων (ΚΑΕ 1115, 1117, 1118, 1120 & 1150) εμφανίζονται αυξημένα κατά 17,08 εκ. €.

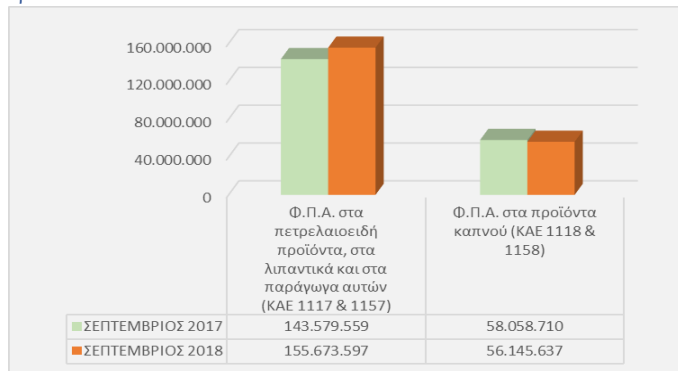
Γράφημα 9. Συνολικά έσοδα Φ.Π.Α., έσοδα Φ.Π.Α. Δ.Ο.Υ. & Τελωνείων



Πηγή δεδομένων: Γενικό Λογιστήριο του Κράτους

Τα έσοδα από Φ.Π.Α. στα πετρελαιοειδή προϊόντα, στα λιπαντικά και στα παράγωγα αυτών (ΚΑΕ 1117 & 1157) αυξήθηκαν κατά 8,42% (ήτοι 12,09 εκ. €) και διαμορφώθηκαν σε 155,67 εκ. € τον Σεπτέμβριο του 2018 έναντι 143,58 εκ. € τον Σεπτέμβριο του 2017. Αντίθετα, τα έσοδα από Φ.Π.Α. στα προϊόντα καπνού (ΚΑΕ 1118 & 1158) παρουσίασαν μείωση κατά 3,3% (ήτοι 1,91 εκ. €) και διαμορφώθηκαν σε 56,15 εκ. € τον Σεπτέμβριο του 2018 έναντι 58,06 εκ. € τον αντίστοιχο μήνα του προηγούμενου έτους (Γράφημα 10).

Γράφημα 10. Σύγκριση αναλυτικών κωδικών εσόδων από Φ.Π.Α. στα πετρελαιοειδή προϊόντα, στα λιπαντικά και στα παράγωγα αυτών & στα προϊόντα καπνού



Πηγή δεδομένων: Γενικό Λογιστήριο του Κράτους

Επισημαίνεται ότι οι παραπάνω μεταβολές μπορούν εν μέρει να ερμηνευθούν για:

- τα πετρελαιοειδή προϊόντα από τη συνεχώς αυξανόμενη τιμή του αργού πετρελαίου και των παραγώγων του διεθνώς κατά το έτος 2018 σε σχέση με το έτος 2017 και
- τα καπνικά προϊόντα από τη σταδιακή επαναφορά της αγοράς σε αντίστοιχα επίπεδα εσόδων της περιόδου πριν από την επίπτωση της αποθεματοποίησης, στην οποία προχώρησαν οι επιχειρήσεις με την ανακοίνωση της τελευταίας αύξησης του Ειδικού Φόρου Κατανάλωσης στα εν λόγω προϊόντα.

Έσοδα από λοιπούς φόρους συναλλαγών

Τα έσοδα από τους λοιπούς φόρους συναλλαγών (ΚΑΕ 1200), τα οποία αποτελούν το 2,82% των συνολικών εσόδων από έμμεσους φόρους, μειώθηκαν κατά 5,94% (ήτοι 3,83 εκ. €) και διαμορφώθηκαν σε 60,68 εκ. € τον Σεπτέμβριο του 2018 έναντι 64,51 εκ. € τον Σεπτέμβριο του 2017 (Πίνακας 14), γεγονός που οφείλεται, κυρίως, στην πτωτική πορεία των εσόδων από φόρους στις μεταβιβάσεις και συγκεντρώσεις κεφαλαίων (ΚΑΕ 1210) και από τέλη χαρτοσήμου (ΚΑΕ 1220).

Πίνακας 14. Έσοδα από λοιπούς φόρους συναλλαγών (σε επίπεδο κύριων κατηγοριών)

ΕΣΟΔΑ ΑΠΟ ΛΟΙΠΟΥΣ ΦΟΡΟΥΣ ΣΥΝΑΛΛΑΓΩΝ	ΣΕΠΤΕΜΒΡΙΟΣ 2017	ΣΕΠΤΕΜΒΡΙΟΣ 2018	ΠΟΣΟΣΤΙΑΙΑ ΜΕΤΑΒΟΛΗ 2018/2017
Φόροι στις μεταβιβάσεις και συγκεντρώσεις κεφαλαίων (ΚΑΕ 1210)	22.827.725	21.491.390	-5,85%
Τέλη χαρτοσήμου (ΚΑΕ 1220)	40.747.384	38.848.431	-4,66%
Τέλη και δικαιώματα έκδοσης αδειών και παροχής προνομίων (ΚΑΕ 1250)	938.201	343.398	-63,40%
Σύνολο εσόδων από λοιπούς φόρους συναλλαγών	64.513.311	60.683.218	-5,94%

Πηγή δεδομένων: Γενικό Λογιστήριο του Κράτους

Στις εν λόγω κατηγορίες εσόδων, σε επίπεδο αναλυτικών κωδικών, παρατηρείται μια σημαντική μείωση στα έσοδα από λοιπά τέλη χαρτοσήμου (ΚΑΕ 1229), τα οποία μειώθηκαν κατά 2,33 εκ. € και διαμορφώθηκαν σε 9,51 εκ. € τον Σεπτέμβριο του 2018 έναντι 11,84 εκ. € τον αντίστοιχο μήνα του προηγούμενου έτους.

Έσοδα από λοιπούς φόρους κατανάλωσης

Τα έσοδα από τους λοιπούς φόρους κατανάλωσης (ΚΑΕ 1300), τα οποία αποτελούν το 7,02% του συνόλου των εσόδων από έμμεσους φόρους, παρουσίασαν αύξηση κατά 31,6% (ήτοι 36,25 εκ. €) και διαμορφώθηκαν σε 150,96 εκ. € τον Σεπτέμβριο του 2018 έναντι 114,71 εκ. € τον Σεπτέμβριο του 2017 (Πίνακας 15).

Πίνακας 15. Έσοδα από λοιπούς φόρους κατανάλωσης (σε επίπεδο κύριων κατηγοριών)³

ΕΣΟΔΑ ΑΠΟ ΛΟΙΠΟΥΣ ΦΟΡΟΥΣ ΚΑΤΑΝΑΛΩΣΗΣ	ΣΕΠΤΕΜΒΡΙΟΣ 2017	ΣΕΠΤΕΜΒΡΙΟΣ 2018	ΠΟΣΟΣΤΙΑΙΑ ΜΕΤΑΒΟΛΗ 2018/2017
Ειδικό φόρο σε είδη πολυτελείας (ΚΑΕ 1340)	9.545.137	359.044	-96,24%
Λοιποί ειδικοί φόροι, τέλη και εισφορές (ΚΑΕ 1350)	97.856.326	121.364.748	24,02%
Τέλη κυκλοφορίας οχημάτων (ΚΑΕ 1360)	4.087.105	3.801.905	-6,98%
Ειδικά τέλη και εισφορές στα οχήματα (ΚΑΕ 1370)	2.008.334	3.345.722	66,59%
Ειδικό φόρο, τέλη και εισφορές σε οχήματα και σκάφη (ΚΑΕ 1380)	1.104	564	-48,90%
Λοιποί ειδικοί φόροι, τέλη και εισφορές (ΚΑΕ 1390)	1.213.072	22.092.411	1721,19%
Σύνολο εσόδων από λοιπούς φόρους κατανάλωσης	114.711.079	150.964.393	31,60%

Πηγή δεδομένων: Γενικό Λογιστήριο του Κράτους

Ειδικότερα, σε επίπεδο αναλυτικών κωδικών της εν λόγω κατηγορίας εσόδων, επισημαίνονται τα ακόλουθα:

- τα έσοδα από τον ειδικό φόρο πολυτελείας επιβατηγών αυτοκινήτων χωρών της ΕΕ (ΚΑΕ 1342) σχεδόν μηδενίστηκαν τον Σεπτέμβριο του 2018 έναντι 9,25 εκ. € τον Σεπτέμβριο του 2017, με την μεταβολή να οφείλεται στο γεγονός ότι τον Σεπτέμβριο του 2017 τα ποσά που κατεβλήθησαν καταλογίστηκαν μετά από έλεγχο σε εταιρείες εισαγωγής και πώλησης οχημάτων και αφορούσαν προγενέστερα έτη,
- τα έσοδα από τον φόρο ασφαλιστρών (άρθρο 29, ν.3492/06, ΚΑΕ 1352) αυξήθηκαν κατά 13,4 εκ. € και διαμορφώθηκαν σε 104,07 εκ. € τον Σεπτέμβριο του 2018 έναντι 90,66 εκ. € τον Σεπτέμβριο του 2017,
- τα έσοδα από την επιβολή τέλους συνδρομητών κινητής τηλεφωνίας και καρτοκινητής τηλεφωνίας (άρθ. 33, ν.3775/09, ΚΑΕ 1357) αυξήθηκαν κατά 9,49 εκ. € και διαμορφώθηκαν σε 15,17 εκ. € τον Σεπτέμβριο του 2018 έναντι 5,69 εκ. € τον προηγούμενο μήνα του ίδιου έτους, με την εν μεταβολή, κυρίως, να οφείλεται στον ετεροχρονισμό των πληρωμών του σχετικού τέλους εκ μέρους των τηλεφωνικών παρόχων μεταξύ των δύο ετών και
- τα έσοδα από τον φόρο διαμονής (άρθρο 53 ν. 4389/2016 όπως τροποποιήθηκε και ισχύει με το Ν.4514/2018) (ΚΑΕ 1392), διαμορφώθηκαν σε 20,61 εκ. €, τα οποία, κυρίως, συνετέλεσαν στη θετική μεταβολή της κύριας κατηγορίας εσόδων τον Σεπτέμβριο του 2018 από τους λοιπούς ειδικούς φόρους, τέλη και εισφορές (ΚΑΕ 1390) έναντι των αντίστοιχων εσόδων του προηγούμενου έτους.

Έσοδα από φόρους κατανάλωσης που εισπράττονται από τα Τελωνεία

Τα έσοδα από τους φόρους κατανάλωσης που εισπράττονται από τα Τελωνεία (ΚΑΕ 1400) μειώθηκαν κατά 8,21% και διαμορφώθηκαν σε 596,06 εκ. € τον Σεπτέμβριο του 2018 έναντι 649,38 εκ. € τον Σεπτέμβριο του 2017. Επισημαίνεται ότι το ποσοστό συμμετοχής της συγκεκριμένης μείζονας κατηγορίας εσόδων στα συνολικά έσοδα από έμμεσους φόρους είναι αρκετά υψηλό κατά τον μήνα Σεπτέμβριο του 2018, αγγίζοντας το 27,71% (Πίνακας 16), με τα έσοδα από ειδικούς φόρους κατανάλωσης ενεργειακών προϊόντων, εγχωρίων και ΕΕ (ΚΑΕ 1460) να μειώνονται κατά 13,4 εκ. € και τα έσοδα από ειδικούς φόρους κατανάλωσης λοιπών προϊόντων, εγχωρίων και ΕΕ (ΚΑΕ 1470) να μειώνονται κατά 14,14 εκ. €. Αξίζει να αναφερθεί ότι η πτώση στα έσοδα από τους ειδικούς φόρους κατανάλωσης ενεργειακών προϊόντων, εγχωρίων και ΕΕ (ΚΑΕ 1460) οφείλεται, κυρίως, στην καθοδική πορεία των εσόδων από τον ΕΦΚ εγχωρίων και ΕΕ βενζινών (ΚΑΕ 1462). Αντίθετα, η μείωση των εσόδων από τους ειδικούς φόρους κατανάλωσης λοιπών προϊόντων, εγχωρίων και ΕΕ (ΚΑΕ 1470), μπορεί να αποδοθεί στη πτωτική τάση των εσόδων από τον ΕΦΚ στα προϊόντα καπνού (ΚΑΕ 1471).

Σημειώνεται ότι η συνεισφορά των παραπάνω δύο κύριων κατηγοριών στα συνολικά έσοδα από φόρους κατανάλωσης που εισπράττονται από τα Τελωνεία αγγίζει το 51,94% και 42,23% αντίστοιχα.

³ Στον πίνακα, δεν περιλαμβάνεται η κύρια κατηγορία έμμεσων φόρων με τίτλο «Φόρος Κύκλου Εργασιών (Φ.Κ.Ε.)» (ΚΑΕ 1310) λόγω της μηδενικής

συνεισφοράς στα συνολικά έσοδα από λοιπούς φόρους κατανάλωσης τον Σεπτέμβριο του 2018.

Πίνακας 16. Έσοδα από φόρους κατανάλωσης που εισπράττονται από τα Τελωνεία (σε επίπεδο κύριων κατηγοριών)

ΕΣΟΔΑ ΑΠΟ ΦΟΡΟΥΣ ΚΑΤΑΝΑΛΩΣΗΣ ΠΟΥ ΕΙΣΠΡΑΤΤΟΝΤΑΙ ΑΠΟ ΤΑ ΤΕΛΩΝΕΙΑ	ΣΕΠΤΕΜΒΡΙΟΣ 2017	ΣΕΠΤΕΜΒΡΙΟΣ 2018	ΠΟΣΟΣΤΙΑΙΑ ΜΕΤΑΒΟΛΗ 2018/2017
Τέλος ταξινόμησης εισαγομένων από τρίτες χώρες οχημάτων (ΚΑΕ 1420)	2.129.314	2.171.872	2,00%
Ειδικοί φόροι κατανάλωσης εισαγομένων από τρίτες χώρες καυσίμων (ΚΑΕ 1430)	27.523.810	17.025.018	-38,14%
Ειδικοί φόροι κατανάλωσης λοιπών εισαγομένων από τρίτες χώρες προϊόντων (ΚΑΕ 1440)	5.110.741	4.375.221	-14,39%
Τέλος ταξινόμησης οχημάτων εγχωρίων και Ε.Ε. (ΚΑΕ 1450)	25.758.118	11.163.919	-56,66%
Ειδικοί φόροι κατανάλωσης ενεργειακών προϊόντων, εγχωρίων και Ε.Ε. (ΚΑΕ 1460)	322.986.251	309.588.016	-4,15%
Ειδικοί φόροι κατανάλωσης λοιπών προϊόντων εγχωρίων και Ε.Ε. (ΚΑΕ 1470)	265.876.437	251.737.181	-5,32%
Σύνολο εσόδων από φόρους κατανάλωσης που εισπράττονται από τα τελωνεία	649.384.672	596.061.226	-8,21%

Πηγή δεδομένων: Γενικό Λογιστήριο του Κράτους

Σημαντικές, σχετικά, μεταβολές στα έσοδα της εν λόγω κατηγορίας, καθώς και πρόσφατα θεσμοθετημένοι αναλυτικοί κωδικοί εσόδων παρουσιάζονται στον παρακάτω Πίνακα.

Πίνακας 17. Σύγκριση βασικών αναλυτικών κωδικών εσόδων από φόρους κατανάλωσης που εισπράττονται από τα τελωνεία

ΕΣΟΔΑ ΑΠΟ ΦΟΡΟΥΣ ΚΑΤΑΝΑΛΩΣΗΣ ΠΟΥ ΕΙΣΠΡΑΤΤΟΝΤΑΙ ΑΠΟ ΤΑ ΤΕΛΩΝΕΙΑ	ΣΕΠΤΕΜΒΡΙΟΣ 2017	ΣΕΠΤΕΜΒΡΙΟΣ 2018	ΠΟΣΟΣΤΙΑΙΑ ΜΕΤΑΒΟΛΗ 2018/2017	ΤΑΣΗ
Ε.Φ.Κ. εισαγομένου από τρίτες χώρες diesel (ΚΑΕ 1433)	27.436.597	15.656.961	-42,93%	↓
Φόρος κατανάλωσης στον καφέ από τρίτες χώρες (ΚΑΕ 1445)	3.499.316	2.920.261	-16,55%	↓
Τέλη ταξινόμησης στα εγχώρια και ΕΕ επιβατικά αυτοκίνητα (ΚΑΕ 1451)	24.021.321	9.451.857	-60,65%	↓
Ε.Φ.Κ. εγχωρίων και ΕΕ βενζινών (ΚΑΕ 1462)	190.847.566	172.391.213	-9,67%	↓
Ε.Φ.Κ. εγχωρίων και ΕΕ diesel (ΚΑΕ 1463)	102.169.319	109.424.815	7,10%	↑
Ε.Φ.Κ. στην ηλεκτρική ενέργεια (άρθρ.15, ν.3833/10) (ΚΑΕ 1465)	15.273.894	15.435.111	1,06%	↑
Ε.Φ.Κ. στο εγχώριο και ΕΕ φυσικό αέριο (ΚΑΕ 1466)	1.867.400	2.027.750	8,59%	↑
Ε.Φ.Κ. στα εγχώρια και ΕΕ προϊόντα καπνού (ΚΑΕ 1471)	202.340.752	190.576.374	-5,81%	↓
Ε.Φ.Κ. οινοπνεύματος και οινοπνευματωδών ποτών (ΚΑΕ 1472)	29.623.971	28.622.954	-3,38%	↓
Ε.Φ.Κ. στη μύρα (άρθρ. 87 ν.2960/01) (ΚΑΕ 1473)	25.802.823	23.594.287	-8,56%	↓
Φόρος κατανάλωσης στον καφέ, εγχώριο και Ε.Ε. (ΚΑΕ 1475)	5.338.638	6.523.829	22,20%	↑
Φόρος κατανάλωσης στο ηλεκτρονικό τσιγάρο, εγχώριο και Ε.Ε. (ΚΑΕ 1476)	556.751	356.193	-36,02%	↓

Πηγή δεδομένων: Γενικό Λογιστήριο του Κράτους

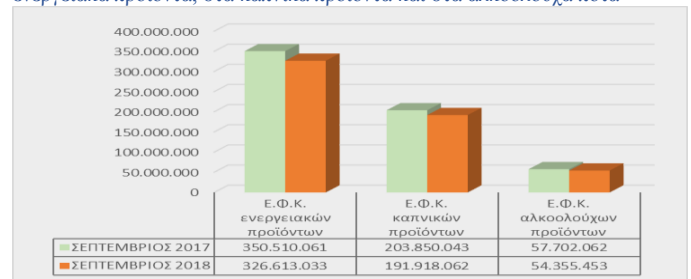
Σε επίπεδο αναλυτικών κωδικών, έχουμε να παρατηρήσουμε τα ακόλουθα.

- Τα έσοδα από τον Ε.Φ.Κ. εισαγομένου από τρίτες χώρες diesel (ΚΑΕ 1433) μειώθηκαν κατά 11,78 εκ. €, ενώ αυξήθηκαν τα έσοδα από τον Ε.Φ.Κ. εγχωρίων και ΕΕ diesel (ΚΑΕ 1463) κατά 7,26 εκ. €. Συνεπώς, παρατηρείται μια τάση σταθεροποίησης των εν λόγω εσόδων κατά τον πρώτο μήνα της φθινοπωρινής περιόδου.
- Τα έσοδα από τον Ε.Φ.Κ. εγχωρίων και ΕΕ βενζινών (ΚΑΕ 1462) μειώθηκαν κατά 18,46 εκ. € τον Σεπτέμβριο του 2018 σε σχέση με τον Σεπτέμβριο του 2017 και διαμορφώθηκαν σε 172,39 εκ. € έναντι 190,85 εκ. € τον αντίστοιχο μήνα του προηγούμενου έτους.
- Ο φόρος κατανάλωσης στον καφέ από τρίτες χώρες, καθώς και στον καφέ, εγχώριο και Ε.Ε. (άρθρο 58 του ν. 4389/2016 ΚΑΕ 1445 & 1475) επιβλήθηκε από 1/1/2017 και διαμορφώθηκε σε 9,44 εκ. € τον Σεπτέμβριο του 2018 έναντι 8,84 εκ. € τον ίδιο μήνα του προηγούμενου έτους (αύξηση 6,86%), αφού ο συγκεκριμένος φόρος ήταν στο πρώτο έτος εφαρμογής του κατά το προηγούμενο έτος και η απόδοσή του ήταν ακόμα περιορισμένη.
- Ο φόρος κατανάλωσης στο ηλεκτρονικό τσιγάρο (άρθρο 58 του ν. 4389/2016 ΚΑΕ 1446 & 1476) επιβλήθηκε από 1/1/2017 και

διαμορφώθηκε σε 360,27 χιλ. € τον μήνα Σεπτέμβριο του 2018, μειωμένος σε σχέση με τον ίδιο μήνα του προηγούμενου έτους (573,6 χιλ. €).

Λόγω της μεγάλης συμμετοχής που έχουν στα συνολικά έσοδα από Ε.Φ.Κ., παραθέτουμε στο παρακάτω Γράφημα τη μεταβολή των εσόδων από Ε.Φ.Κ. στα ενεργειακά προϊόντα (ΚΑΕ 1431, 1432, 1433, 1434, 1461, 1462, 1463, 1464, 1465 & 1466), από Ε.Φ.Κ. στα καπνικά προϊόντα (ΚΑΕ 1441 & 1471) και από Ε.Φ.Κ. στα αλκοολούχα ποτά (ΚΑΕ 1442, 1443, 1444, 1472, 1473 & 1474).

Γράφημα 11. Σύγκριση αναλυτικών κωδικών εσόδων από Ε.Φ.Κ. στα ενεργειακά προϊόντα, στα καπνικά προϊόντα και στα αλκοολούχα ποτά



Πηγή δεδομένων: Γενικό Λογιστήριο του Κράτους

Παρατηρείται ότι τα έσοδα από τον Ε.Φ.Κ. στα ενεργειακά προϊόντα μειώθηκαν κατά 6,82% τον Σεπτέμβριο του 2018 σε σχέση με την ίδια περίοδο του προηγούμενου έτους και διαμορφώθηκαν σε 326,61 εκ. €. Επίσης, τα έσοδα από τον Ε.Φ.Κ. στα καπνικά προϊόντα μειώθηκαν κατά 5,85% σε σχέση με την ίδια περίοδο αναφοράς του προηγούμενου έτους και διαμορφώθηκαν σε 191,92 εκ. €. Τέλος, τα έσοδα από τον Ε.Φ.Κ. στα αλκοολούχα ποτά παρουσίασαν πτώση κατά 5,8% τον Σεπτέμβριο του 2018 σε σχέση με τον Σεπτέμβριο του 2017 και διαμορφώθηκαν σε 54,36 εκ. € (Γράφημα 11).

Έσοδα από έμμεσους φόρους Π.Ο.Ε.

Τα έσοδα από έμμεσους φόρους παρελθόντων οικονομικών ετών (ΚΑΕ 1600) κατά τον μήνα Σεπτέμβριο του 2018 αποτελούν το 2,74% του συνόλου των εσόδων από έμμεσους φόρους και σε σύγκριση με τον Σεπτέμβριο του 2017, αυξήθηκαν κατά 1,03 εκ. € και διαμορφώθηκαν σε 59,01 εκ. € (Πίνακας 18).

Πίνακας 18. Έσοδα από έμμεσους φόρους Π.Ο.Ε. (σε επίπεδο κύριων κατηγοριών)⁴

ΕΣΟΔΑ ΑΠΟ ΕΜΜΕΣΟΥΣ ΦΟΡΟΥΣ Π.Ο.Ε.	ΣΕΠΤΕΜΒΡΙΟΣ 2017	ΣΕΠΤΕΜΒΡΙΟΣ 2018	ΠΟΣΟΣΤΙΑΙΑ ΜΕΤΑΒΟΛΗ 2018/2017
Έμμεσοι φόροι, που βεβαιώνονται για πρώτη φορά (ΚΑΕ 1610)	237.504	461.902	94,48%
Υπόλοιπα Π.Ο.Ε., που πρέπει να εισπραχθούν (ΚΑΕ 1630)	57.473.123	58.423.913	1,65%
Έμμεσοι φόροι Π.Ο.Ε. που βεβαιώνονται για πρώτη φορά κατόπιν ρυθμίσεων (ΚΑΕ 1640)	270.998	121.956	-55,00%
Σύνολο εσόδων από έμμεσους φόρους Π.Ο.Ε.	57.982.384	59.007.771	1,77%

Πηγή δεδομένων: Γενικό Λογιστήριο του Κράτους

Είναι εμφανές ότι το σύνολο σχεδόν των εσόδων από έμμεσους φόρους Π.Ο.Ε. προέρχεται από τα έσοδα από υπόλοιπα Π.Ο.Ε. που πρέπει να εισπραχθούν (ΚΑΕ 1630), τα οποία αντιπροσωπεύουν το 99,01% των συνολικών εσόδων της εν λόγω κατηγορίας.

Οι παρατηρούμενες αξιοσημείωτες μεταβολές σε επιμέρους κωδικούς εσόδων της εν λόγω μειζονος κατηγορίας περιγράφονται στον ακόλουθο πίνακα.

Πίνακας 19. Σύγκριση βασικών αναλυτικών κωδικών εσόδων από έμμεσους φόρους Π.Ο.Ε.

ΕΣΟΔΑ ΑΠΟ ΕΜΜΕΣΟΥΣ ΦΟΡΟΥΣ Π.Ο.Ε.	ΣΕΠΤΕΜΒΡΙΟΣ 2017	ΣΕΠΤΕΜΒΡΙΟΣ 2018	ΠΟΣΟΣΤΙΑΙΑ ΜΕΤΑΒΟΛΗ 2018/2017	ΤΑΣΗ
Φ.Π.Α που βεβαιώνονται για πρώτη φορά (ΚΑΕ 1612)	88.298	354.295	301,25%	↑
Υπόλοιπα Π.Ο.Ε. από λοιπούς έμμεσους φόρους που πρέπει να εισπραχθούν (ΚΑΕ 1631)	8.050.442	6.932.411	-13,89%	↓
Υπόλοιπα Π.Ο.Ε. από Φ.Π.Α που πρέπει να εισπραχθούν (ΚΑΕ 1632)	49.422.681	51.491.502	4,19%	↑

Πηγή δεδομένων: Γενικό Λογιστήριο του Κράτους

φόρους Π.Ο.Ε. που διαμορφώθηκαν σε 759,98 € τον Σεπτέμβριο του 2017 και μηδενίστηκαν τον Σεπτέμβριο του 2018.

4 Στον πίνακα, δεν περιλαμβάνεται η κύρια κατηγορία έμμεσων φόρων με τίτλο «Έσοδα από φόρους μεταβίβασης ακινήτων κ.λπ. από επανεκτίμηση» (ΚΑΕ 1620) λόγω της αμελητέας συνεισφοράς στα συνολικά έσοδα από έμμεσους

Επισημαίνεται ότι με τα άρθρα 57-61 του ν. 4446/2016 (ΦΕΚ Α' 240/2212 2016) εφαρμόστηκε το μέτρο της οικειοθελούς αποκάλυψης φορολογικής ύλης παρελθόντων ετών, με αρχική προθεσμία υπαγωγής στη ρύθμιση έως και 31.05.2017, η οποία με τον ν. 4474/2017 (ΦΕΚ Α' 80), όπως έχει τροποποιηθεί και ισχύει, παρατάθηκε μέχρι τις 25.11.2017. Λόγω της δυνατότητας τμηματικής καταβολής με μηνιαίες δόσεις του επιπρόσθετου φόρου που προκύπτει από το διορθωτικό προσδιορισμό φόρου όσων χρησιμοποίησαν το μέτρο της οικειοθελούς αποκάλυψης φορολογικής ύλης παρελθόντων ετών, τα εισπραττόμενα μηνιαία ποσά για τον Σεπτέμβριο του 2018 προστίθενται στους ΚΑΕ 1631 και 1632 (υπόλοιπα Π.Ο.Ε. από λοιπούς έμμεσους φόρους και από ΦΠΑ που πρέπει να εισπραχθούν) ανάλογα με το είδος του οφειλόμενου φόρου, ερμηνεύοντας τη σημαντική αύξηση στους ανωτέρω ΚΑΕ που παρατηρείται τον Σεπτέμβριο του 2018 σε σχέση με τον Σεπτέμβριο του προηγούμενου έτους.

Έσοδα από προσαυξήσεις, πρόστιμα και χρηματικές ποινές στους έμμεσους φόρους

Τα έσοδα από προσαυξήσεις, πρόστιμα και χρηματικές ποινές στους έμμεσους φόρους (ΚΑΕ 1700) μειώθηκαν κατά 6,47% και διαμορφώθηκαν σε 13,93 εκ. € τον Σεπτέμβριο του 2018 έναντι 14,89 εκ. € τον ίδιο μήνα του προηγούμενου έτους.

Σημειώνεται ότι η συμμετοχή της συγκεκριμένης κατηγορίας στα συνολικά έσοδα από έμμεσους φόρους περιορίζεται σε μόλις 0,65%.

Έσοδα που εισπράττονται για την Ε.Ε.

Τα έσοδα που εισπράττονται για την Ε.Ε. (ΚΑΕ 1900), τα οποία αποτελούν μόλις το 0,99% των συνολικών εσόδων από έμμεσους φόρους τον Σεπτέμβριο του 2018 ανήλθαν σε 21,25 εκ. €, αυξημένα κατά 27,98% σε σχέση με τον Σεπτέμβριο του 2017 (16,61 εκ. €). Η εν λόγω μεταβολή διαμορφώνεται, κυρίως, από την αύξηση των εσόδων από δασμούς και λοιπά τέλη επιβαλλόμενα στις εισαγωγές από κράτη μη μέλη της Ε.Ε με βάση το κοινό τελωνειακό δασμολόγιο (ΚΑΕ 1911), όπου παρατηρείται αύξηση κατά 29,2%. Συγκεκριμένα, τα έσοδα αυτής της επιμέρους κατηγορίας διαμορφώθηκαν σε 20,83 εκ. € τον Σεπτέμβριο 2018 έναντι 16,12 εκ. € τον Σεπτέμβριο του 2017.

Διαχρονική εξέλιξη των μείζονων κατηγοριών των έμμεσων φόρων κατά τον μήνα Σεπτέμβριο 2014-2018

Σε βάθος πενταετίας, κατά τον μήνα Σεπτέμβριο, τα έσοδα από ΦΠΑ παρουσιάζουν αυξητικές τάσεις σε όλη τη διάρκεια της πενταετίας, εκτός της περιόδου 2014-2015 όπου παραμένουν σχεδόν σταθερά. Σε αυτό το σημείο, αξίζει να σημειωθεί ότι στη θετική μεταβολή των συγκεκριμένων εσόδων τα τελευταία έτη συντέλεσε, μεταξύ άλλων, η αύξηση του κανονικού συντελεστή ΦΠΑ από 23% σε 24% και η σταδιακή κατάργηση του ευνοϊκού καθεστώτος επιβολής ΦΠΑ στα νησιά, σύμφωνα με τις διατάξεις του ν.4389/2016.

Το ύψος των εσόδων από λοιπούς φόρους συναλλαγών παρουσιάζει αύξηση για τον μήνα Σεπτέμβριο κατά την πενταετία που εξετάζεται, εκτός της περιόδου Σεπτεμβρίου 2017-2018 κατά την οποία παρατηρείται πτώση. Η σημαντικότερη θετική μεταβολή στα εν λόγω έσοδα παρατηρείται κατά την περίοδο Σεπτεμβρίου 2015-2016.

Επίσης, τα έσοδα από λοιπούς φόρους κατανάλωσης κινούνται ανοδικά τον μήνα Σεπτέμβριο κατά τη διάρκεια της πενταετίας, πλην της περιόδου 2014-2015. Στην περίοδο Σεπτεμβρίου 2014-2015, παρατηρείται σημαντική μείωση των εν λόγω εσόδων που ακολουθείται από σημαντική αύξηση αυτών κατά την αντίστοιχη περίοδο του 2015-2016. Οι ανοδικές τάσεις συνεχίζονται έως το τέλος της πενταετίας που εξετάζουμε.

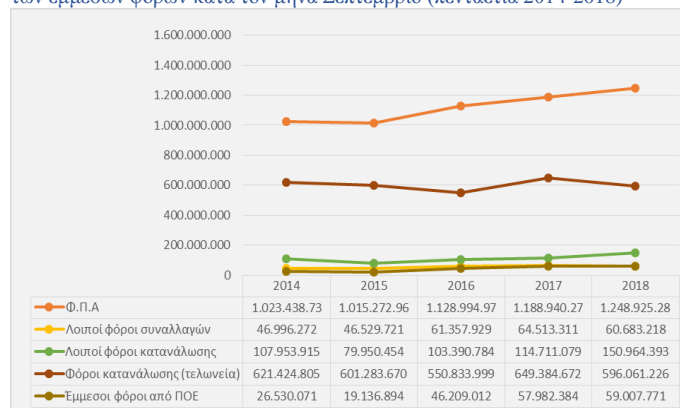
Στα έσοδα από φόρους κατανάλωσης που εισπράττονται μέσω των τελωνείων παρατηρούνται συνεχείς αυξομειώσεις τον μήνα Σεπτέμβριο κατά τη διάρκεια της πενταετίας. Την περίοδο 2014-2016, τα εν λόγω έσοδα μειώνονται. Η εικόνα αυτή αντιστρέφεται με τα συγκεκριμένα έσοδα να παρουσιάζουν σημαντική αύξηση κατά τον μήνα Σεπτέμβριο μεταξύ των ετών 2016-2017. Τέλος, την περίοδο Σεπτεμβρίου 2017-2018, τα συγκεκριμένα έσοδα κινούνται πτωτικά. Οι διάφορες μεταβολές στο ύψος των Ειδικών Φόρων Κατανάλωσης (Ε.Φ.Κ.) σε πλήθος προϊόντων που επήλθαν με τις διατάξεις του ν.4389/2016 και η επίδραση αυτών στην οικονομική δραστηριότητα είναι πιθανό να συντέλεσαν στις παρατηρούμενες τάσεις των συγκεκριμένων εσόδων για τον μήνα Σεπτέμβριο των τελευταίων ετών.

Ομοίως, παρατηρούμε ότι τα έσοδα από έμμεσους φόρους Π.Ο.Ε. παρουσιάζουν μια αυξητική τάση για τον μήνα Σεπτέμβριο στο σύνολο των ετών της πενταετίας, εκτός από την περίοδο τους μηνός Σεπτεμβρίου μεταξύ των ετών 2014 και 2015, όπου παρατηρείται μια μικρή πτώση των συγκεκριμένων εσόδων.

Υπογραμμίζεται η σημασία των διαφόρων ευνοϊκών ρυθμίσεων ληξιπρόθεσμων οφειλών που ίσχυσαν κατά τη διάρκεια της πενταετίας και της αθρόας συμμετοχής των φορολογουμένων σε αυτές, γεγονός που οδήγησε σε αξιοσημείωτη αύξηση των εσόδων από έμμεσους φόρους Π.Ο.Ε. Στην εν λόγω αύξηση, κατά το τελευταίο διάστημα της περιόδου αναφοράς, συντέλεσε και το μέτρο της οικειοθελούς αποκάλυψης φορολογικής ύλης παρελθόντων ετών που θεσπίστηκε με το ν.4446/2016, όπως τροποποιήθηκε και ισχύσε.

Τέλος, κρίνεται σκόπιμο να σημειώσουμε ότι σε όλες τις ανωτέρω κατηγορίες, πλην των εσόδων από φόρους κατανάλωσης που εισπράττονται μέσω των τελωνείων, κατά την περίοδο αναφοράς έχουν εισπραχθεί περισσότερα έσοδα σε απόλυτο μέγεθος το έτος 2018 σε σχέση με το έτος 2014 που αποτελεί το αρχικό έτος της πενταετίας (Γράφημα 12).

Γράφημα 12. Διαχρονική εξέλιξη των σημαντικότερων μείζονων κατηγοριών των έμμεσων φόρων κατά τον μήνα Σεπτέμβριο (πενταετία 2014-2018)



Πηγή δεδομένων: Γενικό Λογιστήριο του Κράτους

5. Επίτευξη ετήσιου στόχου μέχρι τον Σεπτέμβριο του 2018

α) Φορολογικά έσοδα Σεπτεμβρίου 2018-2017 ως προς τον αναθεωρημένο στόχο

Τον Σεπτέμβριο του 2018 τα πραγματοποιηθέντα φορολογικά έσοδα ανήλθαν σε 5,18 δις € και κινήθηκαν πτωτικά σε σχέση με αυτά του Σεπτεμβρίου του 2017. Η επίτευξη του μηνιαίου στόχου (5,31 δις €) ανέρχεται σε 97,58% το 2018 έναντι 108,49% το 2017 (Πίνακας 21).

Πίνακας 21. Βαθμός επίτευξης αναθεωρημένου μηνιαίου στόχου εισπραχθέντων φορολογικών εσόδων 2017 & 2018

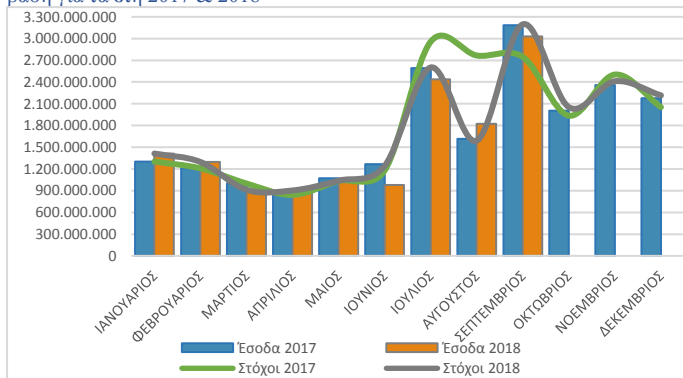
Κατηγορία φόρου	Έσοδα Σεπτεμβρίου (σε δις €)	Μηνιαίος στόχος (σε δις €)	Επίτευξη μηνιαίου στόχου	
Άμεσοι φόροι	2017	3,18	2,75	115,92%
	2018	3,03	3,20	94,82%
Έμμεσοι φόροι	2017	2,11	2,13	98,91%
	2018	2,15	2,11	101,75%
Σύνολο	2017	5,29	4,88	108,49%
	2018	5,18	5,31	97,58%

Πηγή δεδομένων: Γενικό Λογιστήριο του Κράτους

Άμεσοι φόροι Σεπτεμβρίου 2018-2017

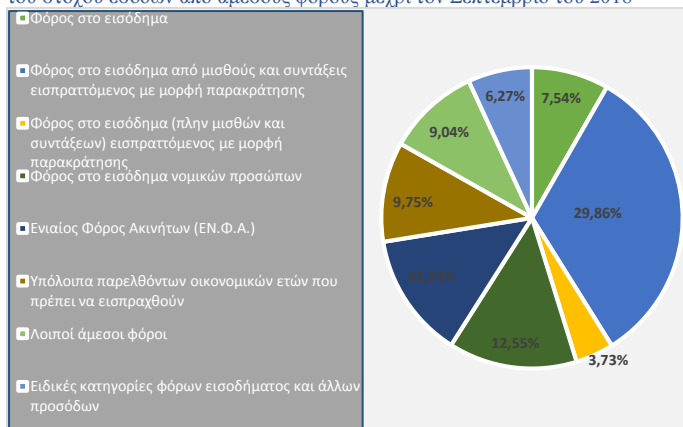
Για τον ένατο μήνα του έτους, το ποσοστό επίτευξης του μηνιαίου αναθεωρημένου στόχου του Μεσοπρόθεσμου Πλαισίου Δημοσιονομικής Στήριξης (ΜΠΔΣ) 2019-2022 ως προς τα πραγματοποιηθέντα έσοδα από άμεσους φόρους ανέρχεται στο επίπεδο του 94,82%, χαμηλότερα σε σχέση με την αντίστοιχη περίοδο του 2017, όπου το ποσοστό επίτευξης ως προς τον μηνιαίο στόχο ήταν 115,92%. Αναλυτικά, τα έσοδα από άμεσους φόρους τον ένατο μήνα του 2018 ανήλθαν σε 3,03 δις € έναντι 3,18 δις € την αντίστοιχη περίοδο του 2017.

Γράφημα 13. Πορεία εσόδων και στόχοι είσπραξης άμεσων φόρων σε μηνιαία βάση για τα έτη 2017 & 2018



Πηγή δεδομένων: Γενικό Λογιστήριο του Κράτους

Γράφημα 14. Κατηγορίες φόρων με τη μεγαλύτερη συνεισφορά στην επίτευξη του στόχου εσόδων από άμεσους φόρους μέχρι τον Σεπτέμβριο του 2018



Πηγή δεδομένων: Γενικό Λογιστήριο του Κράτους

Στον παρακάτω Πίνακα παρουσιάζονται τα αποτελέσματα Σεπτεμβρίου 2018 σε βασικές κατηγορίες εσόδων από άμεσους φόρους τόσο συγκριτικά με την αντίστοιχη περίοδο της προηγούμενης χρονιάς όσο και σε σχέση με τους αναθεωρημένους μηνιαίους στόχους.

Πίνακας 22. Σύγκριση εσόδων από άμεσους φόρους Σεπτεμβρίου 2018/2017 και αποκλίσεις από τον μηνιαίο στόχο

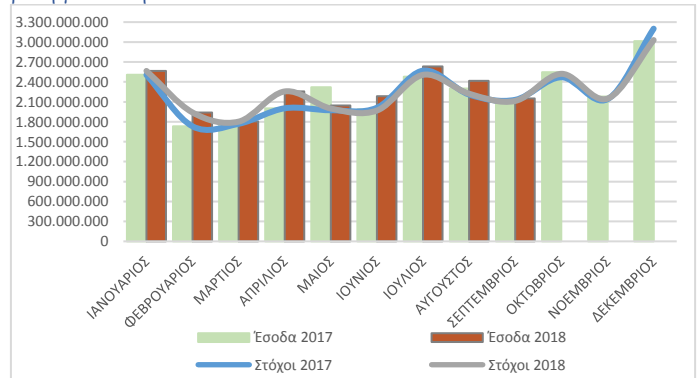
ΚΑΕ	ΠΕΡΙΓΡΑΦΗ ΚΑΤΗΓΟΡΙΑΣ ΦΟΡΟΥ	ΜΕΤΑΒΟΛΗ 2018/2017	ΤΑΣΗ	ΑΠΟΚΛΙΣΗ ΑΠΟ ΣΤΟΧΟ (%)	ΑΠΟΤΙΜΗΣΗ ΣΕ ΣΧΕΣΗ ΜΕ ΤΟ ΣΤΟΧΟ
Σ0000	ΑΜΕΣΟΙ ΦΟΡΟΙ	-4,77%	↓	-5,18%	-
Σ0100	Φόρος στο εισόδημα	-1,87%	↓	-2,65%	-
Σ0110	Φόρος στο εισόδημα φυσικών προσώπων	-17,19%	↓	-17,40%	-
Σ0120	Φόρος στο εισόδημα νομικών προσώπων	25,63%	↑	25,87%	✓
Σ0140 Σ0150	Ειδικές κατηγορίες	7,28%	↑	-3,08%	-
Σ0200	Φόροι στην περιουσία	-0,02%	↓	-6,25%	-
Σ0600	Άμεσοι φόροι από ΠΟΕ	-24,40%	↓	5,27%	✓
Σ0500 Σ0700 Σ0800 Σ0147	Λοιποί άμεσοι Φόροι	-24,24%	↓	-15,91%	-

Πηγή δεδομένων: Γενικό Λογιστήριο του Κράτους

Έμμεσοι φόροι Σεπτεμβρίου 2018-2017

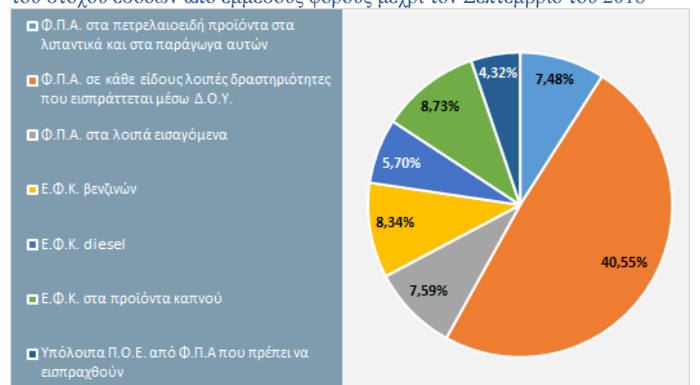
Για τον ένατο μήνα του έτους, το ποσοστό επίτευξης του μηνιαίου στόχου (βάσει του ΜΠΔΣ 2019-2022) ως προς τα πραγματοποιηθέντα έσοδα από έμμεσους φόρους ανέρχεται σε 101,75%. Συγκεκριμένα, παρατηρείται υπεραπόδοση για τους έμμεσους φόρους σε σχέση με την αντίστοιχη περίοδο του 2017, όπου το ποσοστό επίτευξης ως προς τον μηνιαίο στόχο ήταν 98,91%. Αναλυτικά, τα έσοδα από τους έμμεσους φόρους ανήλθαν σε 2,11 δις € τον ένατο μήνα του 2018 έναντι 2,13 δις € τον αντίστοιχο μήνα του 2017.

Γράφημα 15. Πορεία εσόδων και στόχοι είσπραξης έμμεσων φόρων σε μηνιαία βάση για τα έτη 2017 & 2018



Πηγή δεδομένων: Γενικό Λογιστήριο του Κράτους

Γράφημα 16. Κατηγορίες φόρων με τη μεγαλύτερη συνεισφορά στην επίτευξη του στόχου εσόδων από έμμεσους φόρους μέχρι τον Σεπτέμβριο του 2018



Πηγή δεδομένων: Γενικό Λογιστήριο του Κράτους

Στον παρακάτω Πίνακα παρουσιάζονται τα αποτελέσματα Σεπτεμβρίου 2018 σε βασικές κατηγορίες εσόδων από έμμεσους φόρους τόσο συγκριτικά με την αντίστοιχη περίοδο της προηγούμενης χρονιάς όσο και σε σχέση με τους αναθεωρημένους μηνιαίους στόχους.

Πίνακας 23. Σύγκριση εσόδων από έμμεσους φόρους Σεπτεμβρίου 2018/2017 και αποκλίσεις από τον μηνιαίο στόχο

ΚΑΕ	ΠΕΡΙΓΡΑΦΗ ΚΑΤΗΓΟΡΙΑΣ ΦΟΡΟΥ	ΜΕΤΑΒΟΛΗ 2018/2017	ΤΑΣΗ	ΑΠΟΚΛΙΣΗ ΑΠΟ ΣΤΟΧΟ (%)	ΑΠΟΤΙΜΗΣΗ ΣΕ ΣΧΕΣΗ ΜΕ ΤΟ ΣΤΟΧΟ
Σ1000	ΕΜΜΕΣΟΙ ΦΟΡΟΙ	2,09%	↑	1,75%	✓
Σ1100	Φόρος Προστιθέμενης Αξίας (Φ.Π.Α) (v.1642/86 και v.1676/86 όπως ισχύουν)	5,05%	↑	4,13%	✓
Σ1117 Σ1157	Φ.Π.Α. πετρελαιοειδών	8,42%	↑	9,39%	✓
Σ1118 Σ1158	Φ.Π.Α. καπνού	-3,30%	↓	-11,13%	-
Σ1200	Λοιποί φόροι συναλλαγών	-5,94%	↓	-1,37%	-
Σ1300 Σ1400	Φόροι κατανάλωσης	-2,23%	↓	-5,58%	-
Σ1430 Σ1460	Ε.Φ.Κ. ενεργειακών προϊόντων	-6,82%	↓	-6,40%	-
Σ1440 Σ1470	Λοιποί Ε.Φ.Κ. (καπνού, κ.λπ.)	-5,49%	↓	-9,36%	-
Σ1600	Έμμεσοι φόροι από ΠΟΕ	1,77%	↑	77,43%	✓
Σ1500 Σ1700 Σ1800 Σ1900	Λοιποί έμμεσοι φόροι	12,10%	↑	23,06%	✓

Πηγή δεδομένων: Γενικό Λογιστήριο του Κράτους

β) Συνολικά φορολογικά έσοδα εννιαμήνου 2018-2017 ως προς τον αναθεωρημένο στόχο

Τα πραγματοποιηθέντα συνολικά φορολογικά έσοδα για την περίοδο Ιανουαρίου - Σεπτεμβρίου 2018 ανήλθαν σε 33,80 δις € και εμφανίζονται αυξημένα σε σχέση με την αντίστοιχη περίοδο του 2017 (33,28 δις €). Η επίτευξη του στόχου εννιαμήνου ανήλθε σε 100,69% το 2018 έναντι 98,07% το 2017. Η επίτευξη του ετήσιου στόχου ανήλθε σε 70,49% το 2018 έναντι 68,99% το 2017. Σημειώνεται ότι ο στόχος σε επίπεδο έτους μειώθηκε για τα συνολικά φορολογικά έσοδα κατά 0,61% (47,95 δις € το 2018 έναντι 48,24 δις € το 2017) (Πίνακας 20).

Πίνακας 20. Βαθμός επίτευξης αναθεωρημένου στόχου εννιαμήνου και ετήσιου στόχου εισπράξης φορολογικών εσόδων 2017 & 2018

Κατηγορία φόρου	Έσοδα εννιαμήνου (σε δις €)	Στόχος εννιαμήνου (σε δις €)	Ετήσιος στόχος (σε δις €)	Επίτευξη στόχου εννιαμήνου	Επίτευξη ετήσιου στόχου
Άμεσοι φόροι	2017	14,08	15,03	21,53	93,68%
	2018	13,81	14,19	20,87	97,30%
Φόρος στο εισόδημα	2017	8,97	9,77	14,04	91,75%
	2018	8,85	9,23	13,29	95,88%
Φόροι στην περιουσία	2017	1,88	2,11	3,32	89,14%
	2018	1,87	1,90	3,46	98,83%
Άμεσοι φόροι από Π.Ο.Ε.	2017	1,55	1,38	1,64	111,87%
	2018	1,51	1,40	1,68	108,22%
Λοιποί άμεσοι Φόροι	2017	1,69	1,77	2,53	95,53%
	2018	1,57	1,67	2,43	94,29%
Έμμεσοι φόροι	2017	19,20	18,91	26,72	101,56%
	2018	19,99	19,38	27,08	103,18%
Φ.Π.Α.	2017	11,63	11,40	15,54	101,97%
	2018	11,86	11,51	15,71	103,04%
Λοιποί φόροι συναλλαγών	2017	0,43	0,39	0,55	108,66%
	2018	0,46	0,43	0,60	106,20%
Φόροι κατανάλωσης	2017	6,07	6,19	9,54	97,97%
	2018	6,34	6,32	9,49	100,18%
Έμμεσοι φόροι από Π.Ο.Ε.	2017	0,81	0,65	0,72	125,33%
	2018	1,00	0,81	0,89	122,83%
Λοιποί έμμεσοι φόροι	2017	0,27	0,27	0,37	99,88%
	2018	0,32	0,30	0,39	107,29%
Σύνολο	2017	33,28	33,94	48,24	98,07%
	2018	33,80	33,57	47,95	100,69%

Πηγή δεδομένων: Γενικό Λογιστήριο του Κράτους

Για τους **άμεσους φόρους**, η επίτευξη του στόχου εννιαμήνου ανήλθε σε 97,30% το 2018 έναντι 93,68% το 2017, ενώ η επίτευξη του ετήσιου στόχου ανήλθε σε 66,16% το 2018 έναντι 65,42% το 2017 (Πίνακας 20). Η εν λόγω αύξηση οφείλεται, κυρίως, στη μείωση του στόχου εννιαμήνου σε όλες τις κατηγορίες, πλην των άμεσων φόρων από Π.Ο.Ε., η οποία υπερκάλυψε τη μείωση των πραγματοποιηθέντων εσόδων από άμεσους φόρους. Σε επίπεδο εννιαμήνου, επιτεύχθηκε ο στόχος για την κατηγορία των εσόδων από άμεσους φόρους Π.Ο.Ε., ενώ τα έσοδα από φόρους στο εισόδημα, στην περιουσία και από λοιπούς άμεσους φόρους παρουσίασαν απόκλιση. Σημειώνεται, επίσης, ότι ο στόχος σε επίπεδο έτους μειώθηκε για τους άμεσους φόρους κατά 3,04% (σε 20,87 δις € το 2018 έναντι 21,53 δις € το 2017).

Για τους **έμμεσους φόρους**, η επίτευξη του στόχου εννιαμήνου ανήλθε σε 103,18% το 2018 έναντι 101,56% το 2017, ενώ η επίτευξη του ετήσιου στόχου ανήλθε σε 73,83% το 2018 έναντι 71,87% το 2017 (Πίνακας 20). Η εν λόγω επίτευξη εξηγείται σε επίπεδο εννιαμήνου, πρωτίστως, από τη σημαντική αύξηση των εσόδων από Φ.Π.Α. (233 εκ. €), και έμμεσους φόρους Π.Ο.Ε. (186 εκ. €) και δευτερευόντως από την αύξηση στις λοιπές κατηγορίες (σωρευτικά 111 εκ. €). Σε επίπεδο στόχου εννιαμήνου, παρατηρείται, συνεπώς, υπέρβαση στα έσοδα σε όλες τις μείζονες κατηγορίες από έμμεσους φόρους. Σημειώνεται ότι ο στόχος σε επίπεδο έτους αυξήθηκε για τους έμμεσους φόρους κατά 1,35% (σε 27,08 δις € το 2018 έναντι 26,72 δις € το 2017).

Αποτίμηση Εσόδων Σεπτεμβρίου 2018

Τα συνολικά έσοδα από άμεσους και έμμεσους φόρους διαμορφώνονται σε 5,18 δις € και εμφανίζονται μειωμένα κατά 2,04% τον Σεπτέμβριο του 2018 συγκριτικά με τον Σεπτέμβριο του 2017, και χαμηλότερα σε σχέση με τον μηνιαίο στόχο κατά 2,42%.

Τα έσοδα από **άμεσους φόρους** μειώθηκαν κατά 4,77% τον Σεπτέμβριο του 2018 σε σχέση με τον ίδιο μήνα της προηγούμενης χρονιάς και παρουσίασαν απόκλιση έναντι του μηνιαίου στόχου κατά 5,18%.

Συγκρίνοντας τα αποτελέσματα μηνός Σεπτεμβρίου των τελευταίων δύο ετών, καθοδική τάση σημειώνεται τον Σεπτέμβριο του 2018 σε όλες τις μείζονες κατηγορίες άμεσων φόρων, ενώ υπεραπόδοση έναντι του μηνιαίου στόχου εντοπίζεται στα έσοδα από άμεσους φόρους Π.Ο.Ε.

Σε επίπεδο επιμέρους κατηγοριών, θετική εικόνα παρουσιάζουν τα έσοδα από φόρους στο εισόδημα νομικών προσώπων, ενώ οι ειδικές κατηγορίες φόρων εισοδήματος και άλλων προσόδων παρουσιάζουν απόκλιση μεν από το στόχο αν και η μεταβολή των εσόδων για το μήνα αναφοράς μεταξύ των ετών 2017 και 2018 καταγράφεται θετική.

Τα έσοδα από **έμμεσους φόρους** αυξήθηκαν κατά 2,09% τον Σεπτέμβριο του 2018 σε σχέση με τον ίδιο μήνα της προηγούμενης χρονιάς, ενώ παρουσίασαν υπεραπόδοση έναντι του μηνιαίου στόχου κατά 1,75%.

Συγκρίνοντας τα αποτελέσματα μηνός Σεπτεμβρίου των τελευταίων δύο ετών, παρατηρείται αυξητική μεταβολή εσόδων στις μείζονες κατηγορίες εσόδων από Φ.Π.Α., από έμμεσους φόρους Π.Ο.Ε. και λοιπούς έμμεσους φόρους, αλλά και επίτευξη έναντι του αντίστοιχου μηνιαίου στόχου. Πτωτικά κινήθηκαν τα έσοδα από τους λοιπούς φόρους συναλλαγών και φόρους κατανάλωσης.

Σε επίπεδο επιμέρους κατηγοριών, κρίνεται θετική η αποτίμηση των εσόδων από Φ.Π.Α. στα πετρελαιοειδή προϊόντα σε σχέση με τον αντίστοιχο μήνα του προηγούμενου έτους και σε σχέση με τον στόχο. Τέλος, παρατηρείται απόκλιση από το στόχο και υστέρηση σε σύγκριση με πέρυσι στα έσοδα από φόρους στον Ε.Φ.Κ. ενεργειακών προϊόντων, στους λοιπούς Ε.Φ.Κ. και στον Φ.Π.Α. καπνού.

Το σύνολο του περιεχομένου του παρόντος, συμπεριλαμβανομένων κάθε είδους αρχείων, αποτελεί αντικείμενο πνευματικής ιδιοκτησίας και προστατεύεται από ελληνικές & διεθνείς διατάξεις. Συνεπώς, απαγορεύεται ρητά η αναπαραγωγή, αναδημοσίευση, αντιγραφή, αποθήκευση, πώληση, μετάδοση, διανομή, έκδοση ή μετάφραση του παρόντος, τμηματικά, περιληπτικά ή συνολικά, χωρίς τη ρητή προηγούμενη έγγραφη συναίνεση της δικαιούχου Διεύθυνσης Στρατηγικού Σχεδιασμού της Ανεξάρτητης Αρχής Δημοσίων Εσόδων. Από την παραπάνω απαγόρευση εξαιρείται η αποθήκευση ή αντιγραφή τμημάτων του παρόντος σε απλό προσωπικό υπολογιστή για αυστηρά προσωπική χρήση, χωρίς πρόθεση εμπορικής ή άλλης εκμετάλλευσης και χωρίς αυτό να σημαίνει τη με οποιονδήποτε τρόπο παραχώρηση δικαιωμάτων πνευματικής ιδιοκτησίας.

Στοιχεία επικοινωνίας

Ανεξάρτητη Αρχή Δημοσίων Εσόδων
Διεύθυνση Στρατηγικού Σχεδιασμού
Τμήμα Οικονομικών Μελετών & Ανάλυσης Εσόδων
Ερμού 23-25, Τ.Κ. 101 84, Αθήνα
τηλ. 210 3252664, 210 3252509
φαξ. 210 3252539
email: strategicplanning@aade.gr