



**ΑΑΔΕ**

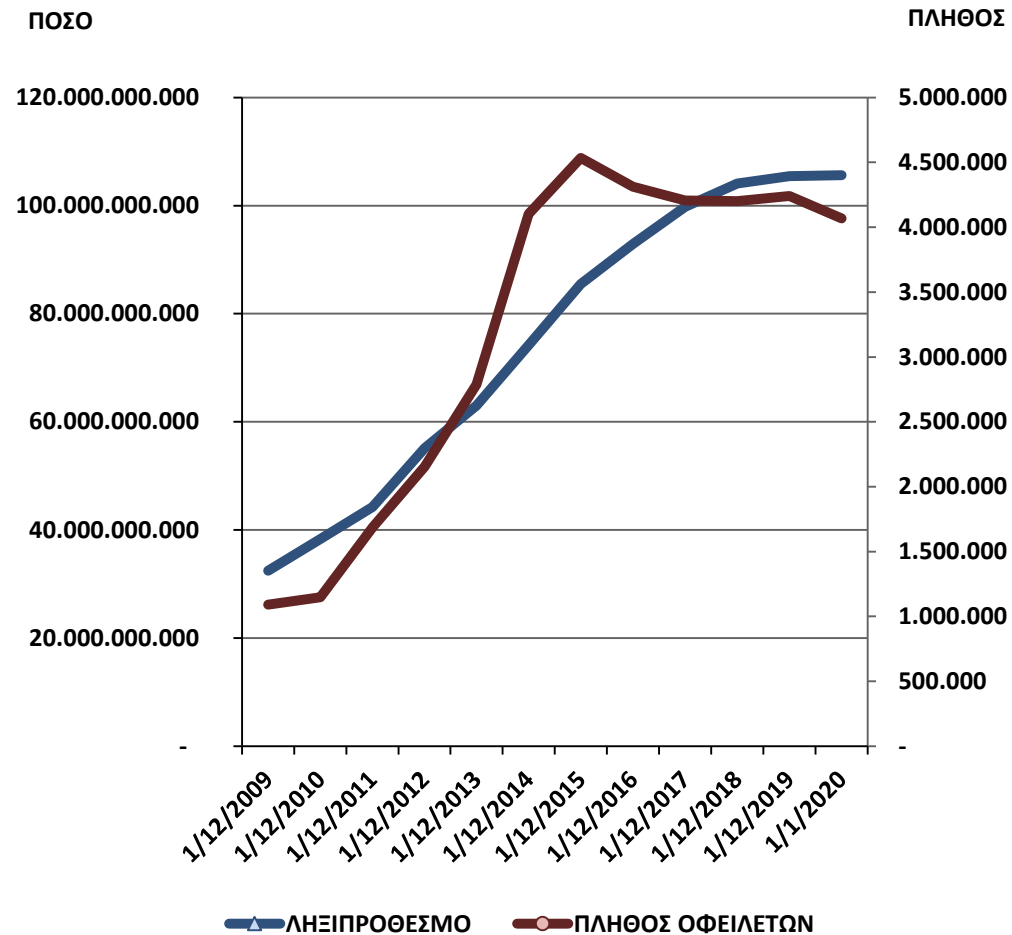
Ανεξάρτητη Αρχή  
Δημοσίων Εσόδων

# Ληξιπρόθεσμο υπόλοιπο οφειλών προς το Δημόσιο (31-12-2019)

ΙΑΝΟΥΑΡΙΟΣ 2020

## ΕΞΕΛΙΞΗ ΣΥΝΟΛΙΚΟΥ ΛΗΞΙΠΡΟΘΕΣΜΟΥ ΥΠΟΛΟΙΠΟΥ & ΠΛΗΘΟΣ ΟΦΕΙΛΕΤΩΝ

	# ΟΦΕΙΛΕΤΩΝ	ΛΗΞΙΠΡΟΘΕΣΜΟ ΥΠΟΛΟΙΠΟ
1/12/2009	1.089.791	32.454.700.398
1/12/2010	1.147.094	38.328.503.437
1/12/2011	1.684.444	44.260.062.383
1/12/2012	2.153.817	55.134.971.052
1/12/2013	2.787.710	62.996.541.278
1/12/2014	4.103.095	74.213.545.575
1/12/2015	4.534.246	85.498.533.037
1/12/2016	4.312.287	92.882.257.177
1/12/2017	4.207.117	99.788.990.800
1/12/2018	4.200.472	104.083.104.651
1/12/2019	4.239.724	105.426.637.203
<b>1/1/2020</b>	<b>4.068.908</b>	<b>105.617.905.966</b>



Από το 2016 και μετά παρατηρείται:

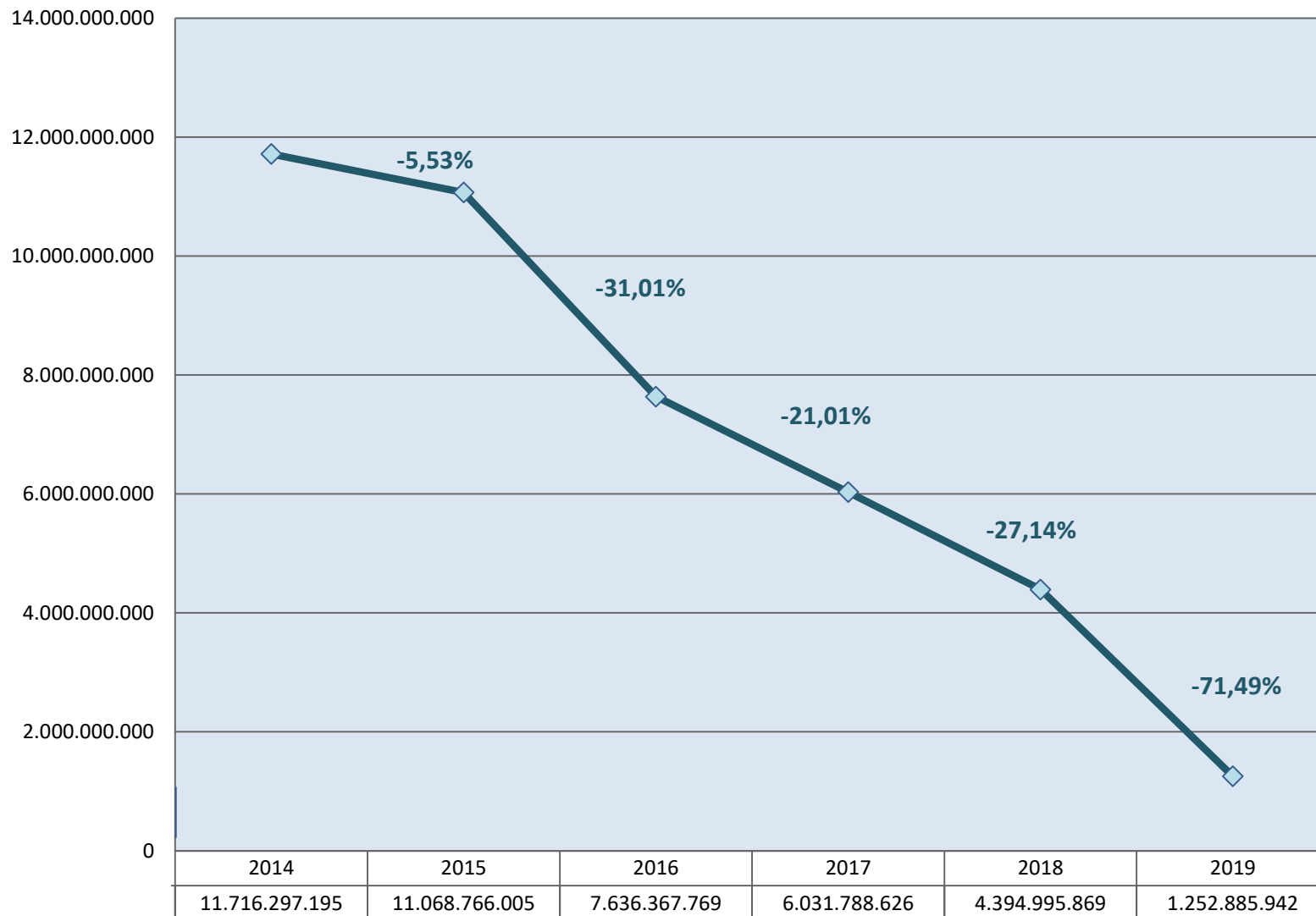
- επιβράδυνση του ρυθμού αύξησης των συνολικών ληξιπρόθεσμων οφειλών προς το Δημόσιο (βλ. αναλυτικά στην επόμενη σελίδα)
- αποκλιμάκωση του πλήθους των οφειλετών προς το Δημόσιο

\* Ληξιπρόθεσμο υπόλοιπο χαρακτηρισμένο ως **ανεπίδεκτο είσπραξης** (σε € δις) : **21,53**

\*\* Ληξιπρόθεσμο υπόλοιπό μετά την αφαίρεση των ανεπίδεκτων είσπραξης (σε € δις): **84,09**



## ΜΕΤΑΒΟΛΕΣ ΣΥΝΟΛΙΚΟΥ ΛΗΞΙΠΡΟΘΕΣΜΟΥ ΥΠΟΛΟΙΠΟΥ



Παρατηρείται μείωση του ρυθμού αύξησης των συνολικών ληξιπρόθεσμων οφειλών προς το Δημόσιο κάθε χρόνο.

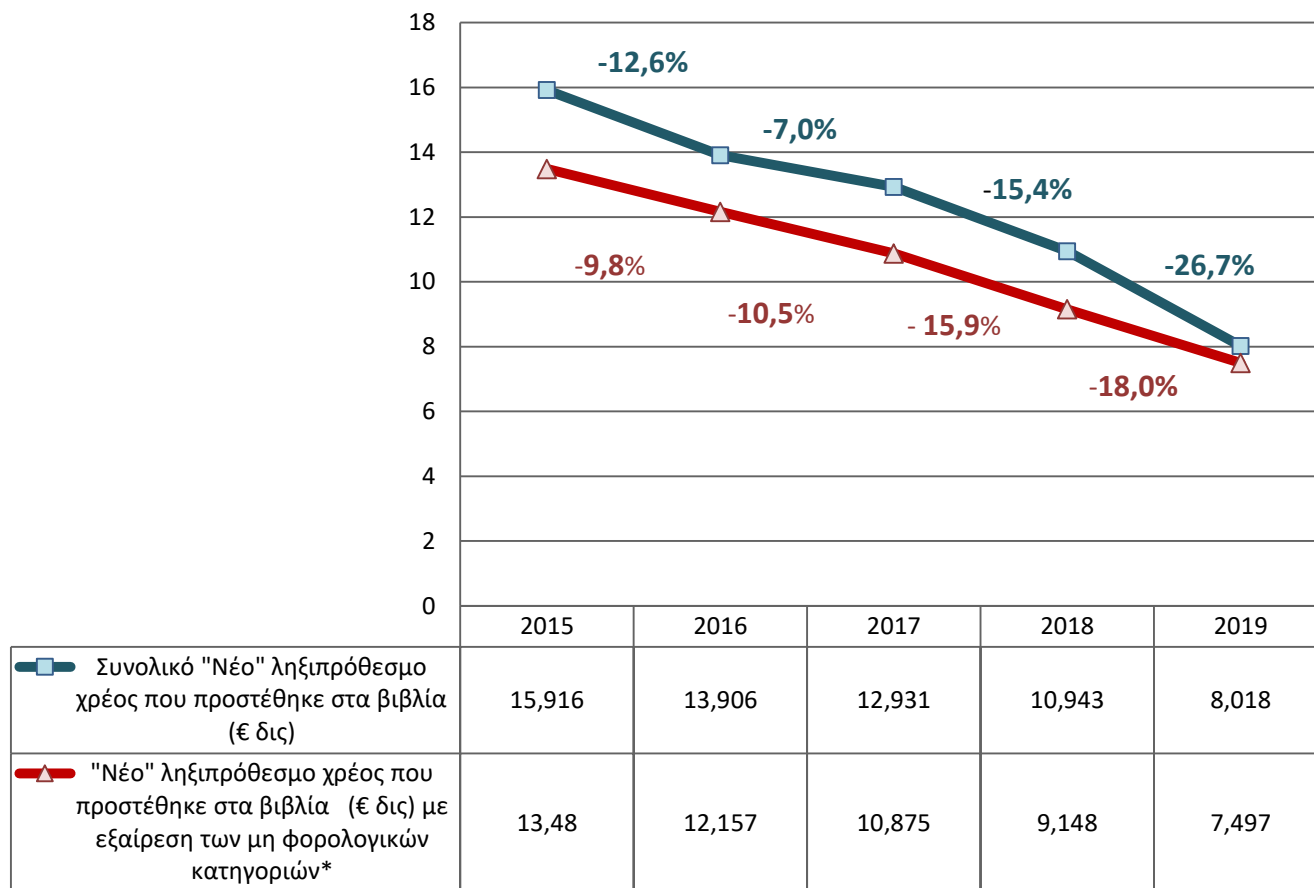
Έτη σύγκρισης	Μείωση κατά:
2014-> 2015	<b>5,5%</b>
2015-> 2016	<b>31,0%</b>
2016-> 2017	<b>21,0%</b>
2017-> 2018	<b>27,1%</b>
2018-> 2019	<b>71,5%</b>



**ΑΑΔΕ**

Ανεξάρτητη Αρχή  
Δημοσίων Εσόδων

## ΕΞΕΛΙΞΗ “ΝΕΟΥ ΛΗΞΙΠΡΟΘΕΣΜΟΥ ΧΡΕΟΥΣ”



Ποσά σε εκ. €

Κάθε χρόνο ο ρυθμός αύξησης του «Νέου Ληξιπρόθεσμου χρέους» μειώνεται.

### ΣΥΝΟΛΙΚΟ «ΝΕΟ» ΛΗΞΙΠΡΟΘΕΣΜΟ ΧΡΕΟΣ

Έτη σύγκρισης	Μείωση κατά:
2014-> 2015	<b>12,6%</b>
2015-> 2016	<b>7,0%</b>
2016-> 2017	<b>15,4%</b>
2017-> 2018	<b>26,7%</b>

### «ΝΕΟ» ΛΗΞΙΠΡΟΘΕΣΜΟ ΧΡΕΟΣ ΧΩΡΙΣ ΤΙΣ ΜΗ ΦΟΡΟΛΟΓΙΚΕΣ ΚΑΤΗΓΟΡΙΕΣ

Έτη σύγκρισης	Μείωση κατά:
2014-> 2015	<b>9,8%</b>
2015-> 2016	<b>10,5%</b>
2016-> 2017	<b>15,9%</b>
2017-> 2018	<b>18,0%</b>

\*Για κάθε έτος αναφοράς, το "Νέο Ληξιπρόθεσμο Χρέος" υπολογίζεται για την περίοδο από 1/12 του προηγούμενου έτους έως 30/11 του έτους αναφοράς.

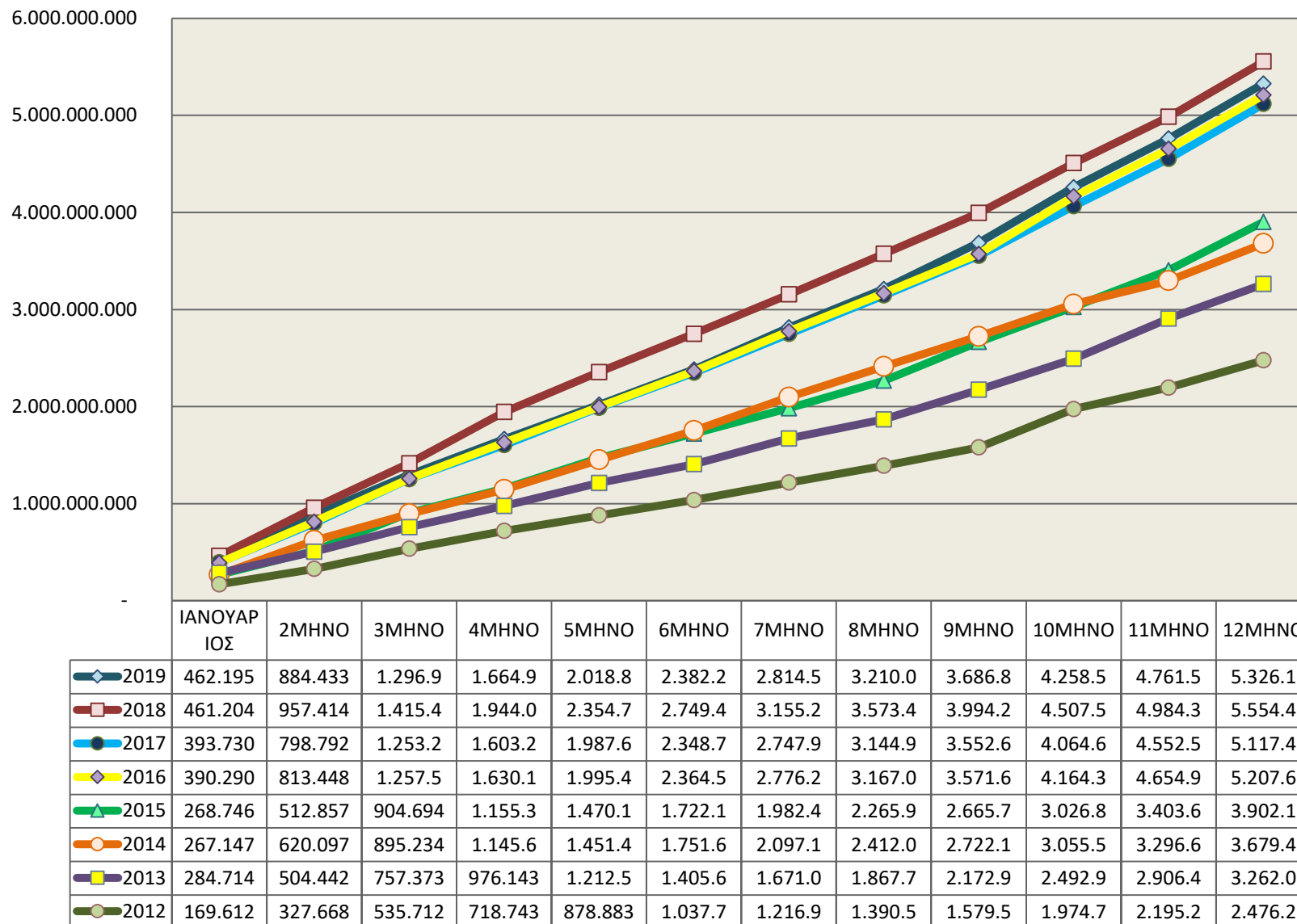
\*\*Οι μη φορολογικές κατηγορίες ορίζονται οι εξής: 25 (Λοιπές Εισφορές), 27 (Εμμεσοί Υπέρ Τρίτων), 31 (Μισθώματα), 32 (Υπηρεσίες), 36 (Δάνεια), 37 (Υπέρ Διαφόρων Τρίτων), 38 (Λοιπά Πρόστιμα μη Φορολογικά), 39 (Παράβολα), 41 (Καταλογοισμοί) και 49 (Λοιπά μη Φορολογικά).



**ΑΑΔΕ**

Ανεξάρτητη Αρχή  
Δημοσίων Εσόδων

## ΣΥΝΟΛΙΚΕΣ ΕΙΣΠΡΑΞΕΙΣ ΕΝΑΝΤΙ ΛΗΞΙΠΡΟΘΕΣΜΩΝ ΟΦΕΙΛΩΝ



Τα τελευταία χρόνια παρουσιάζεται αύξηση των εισπράξεων από ληξιπρόθεσμες οφειλές.

Η μεγαλύτερη αύξηση παρατηρήθηκε το 2016, σε σχέση με το 2015, κατά 33,5%.

• Το μεγαλύτερο ποσό (5,55 δισ. €) που εισπράχθηκε από ληξιπρόθεσμες οφειλές ήταν το 2018. Η μικρή μείωση το 2019 (5,33 δισ. €) οφείλεται κατά κύριο λόγο στη σταθερή μείωση, από του 2016 και μετά, του νέου ληξιπροθέσμου, που προστίθεται στα προς είσπραξη ποσά

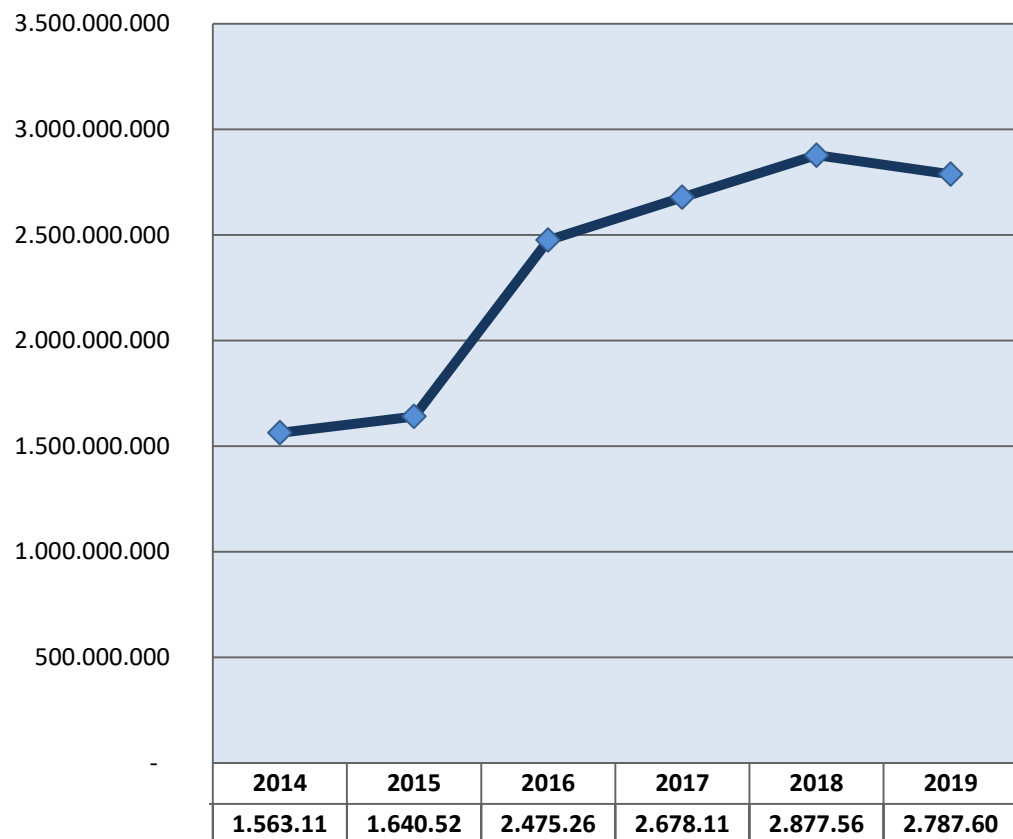
Ποσά σε εκ. €



**ΑΑΔΕ**

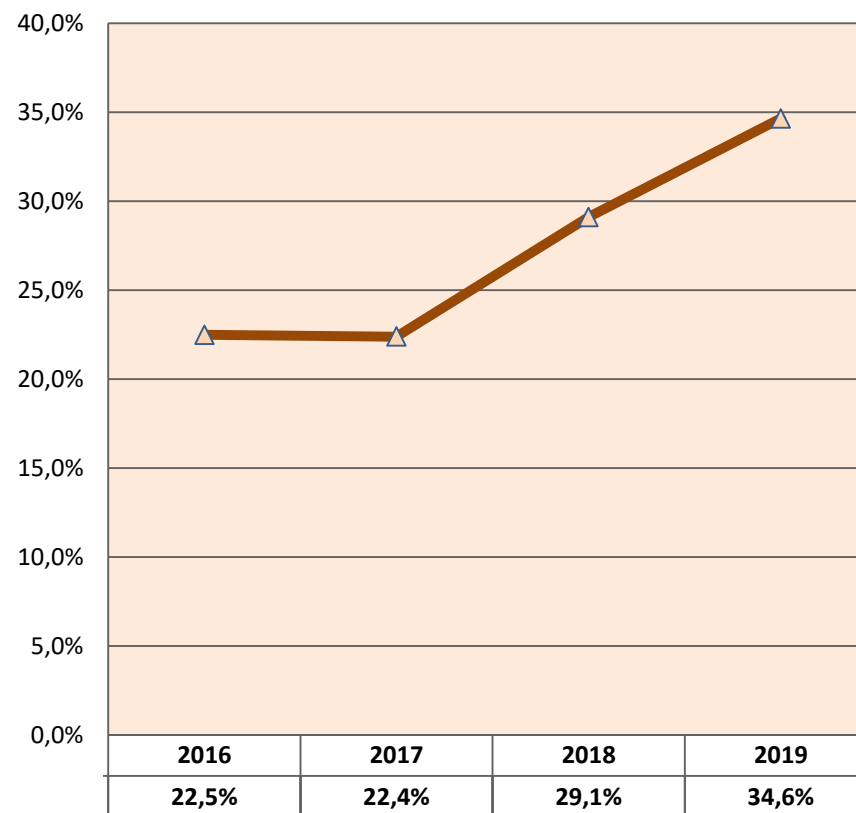
Ανεξάρτητη Αρχή  
Δημοσίων Εσόδων

## ΔΙΑΧΡΟΝΙΚΗ ΕΞΕΛΙΞΗ ΕΙΣΠΡΑΞΕΩΝ ΕΝΑΝΤΙ ΠΑΛΑΙΟΥ ΛΗΞΙΠΡΟΘΕΣΜΟΥ ΧΡΕΟΥΣ



Σε σχέση με το 2014, οι εισπράξεις 2019 έναντι του παλαιού ληξιπροθέσμου (δηλ. χρεών που έχουν γεννηθεί μέχρι την 30/11 του προηγούμενου έτους από το έτος αναφοράς), αυξήθηκαν κατά 78,34%.

## ΔΙΑΧΡΟΝΙΚΗ ΕΞΕΛΙΞΗ ΤΟΥ ΔΕΙΚΤΗ ΕΙΣΠΡΑΞΗΣ ΝΕΟΥ ΛΗΞΙΠΡΟΘΕΣΜΟΥ ΧΡΕΟΥΣ



Σε σχέση με το 2016, το ποσοστό εισπραξιμότητας του νέου ληξιπροθέσμου το 2019 αυξήθηκε κατά 53,88%.





**ΑΑΔΕ**

Ανεξάρτητη Αρχή  
Δημοσίων Εσόδων

**Υπηρετούμε πιστά το δημόσιο συμφέρον και το κοινωνικό σύνολο**