ΕΛΛΗΝΙΚΗ ΔΗΜΟΚΡΑΤΙΑ

ΑΑΔΕ
Ανεξάρτητη Αρχή
Δημοσίων Εσόδων

ΓΕΝΙΚΗ ΔΙΕΥΘΥΝΣΗ ΗΛΕΚΤΡΟΝΙΚΗΣ ΔΙΑΚΥΒΕΡΝΗΣΗΣ
ΔΙΕΥΘΥΝΣΗ ΕΠΙΧΕΙΡΗΣΙΑΚΩΝ ΔΙΑΔΙΚΑΣΙΩΝ

Β΄ ΥΠΟΔΙΕΥΘΥΝΣΗ ΑΠΑΙΤΗΣΕΩΝ & ΕΛΕΓΧΟΥ ΕΦΑΡΜΟΓΩΝ ΤΕΛΩΝΕΙΩΝ

ΕΓΧΕΙΡΙΔΙΟ ΧΡΗΣΗΣ
(ΠΕΡΙΒΑΛΛΟΝ ΕΞΩΤΕΡΙΚΟΥ ΧΡΗΣΤΗ)

ΓΙΑ ΤΗΝ ΑΙΤΗΣΗ ΒΕΒΑΙΩΣΗΣ ΤΕΛΩΝΕΙΑΚΟΥ ΧΑΡΑΚΤΗΡΑ ΓΙΑ ΣΚΟΠΟΥΣ ΠΡΟΣΩΡΙΝΗΣ ΕΝΑΠΟΘΕΣΗΣ

ΤΜΗΜΑ Ζ΄ - ΑΠΑΙΤΗΣΕΩΝ & ΕΛΕΓΧΟΥ ΕΦΑΡΜΟΓΩΝ ΤΕΛΩΝΕΙΑΚΩΝ ΔΙΑΔΙΚΑΣΙΩΝ

Χρονικό εκδόσεων		
Έκδοση 1.00	ΟΚΤΩΒΡΙΟΣ 2020	ΕΠΙΜΕΛΕΙΑ: ΠΕΤΡΟΥΛΑ ΠΥΡΓΗ-ΕΛΕΝΗ ΤΣΑΓΓΟΥ

Περιεχόμενα

ΑΙΤΗΣΗ ΒΕΒΑΙΩΣΗΣ ΤΕΛΩΝΕΙΑΚΟΥ ΧΑΡΑΚΤΗΡΑ ΕΜΠΟΡΕΥΜΑΤΩΝ ΓΙΑ ΣΚΟΠΟΥΣ ΠΡΟΣΩΡΙΝΗΣ ΕΝΑΠΟΘΕΣΗΣ 3

ΥΠΟΒΟΛΗ ΑΙΤΗΣΗΣ ΒΤΧ ΠΕ (DC715) 3

ΑΠΟΡΡΙΨΗ ΑΙΤΗΣΗΣ ΒΤΧ ΠΕ 9

ΤΡΟΠΟΠΟΙΗΣΗ ΑΙΤΗΣΗΣ ΒΤΧ ΠΕ 10

ΑΚΥΡΩΣΗ ΑΙΤΗΣΗΣ ΒΤΧ ΠΕ 13

ΟΡΙΣΤΙΚΟΠΟΙΗΣΗ ΑΙΤΗΣΗΣ ΒΤΧ ΠΕ 16

ΑΝΑΖΗΤΗΣΗ ΑΙΤΗΣΗΣ ΒΤΧ ΠΕ 16

ΣΥΝΥΠΟΒΑΛΛΟΜΕΝΑ ΑΡΧΕΙΑ 18

ΠΑΡΑΡΤΗΜΑ 20

1. ΠΙΝΑΚΑΣ ΕΝΕΡΓΕΙΩΝ- ΚΑΤΑΣΤΑΣΕΩΝ 20
2. ΠΕΔΙΑ ΒΤΧ-ΠΕ 21

Αίτηση Βεβαίωσης Τελωνειακού Χαρακτήρα Εμπορευμάτων για σκοπούς Προσωρινής Εναπόθεσης

Μέσω της εφαρμογής iTrader –Δηλωτικά δίνεται η δυνατότητα ηλεκτρονικής διεκπεραίωσης της αίτησης Βεβαίωσης Τελωνειακού Χαρακτήρα για σκοπούς Προσωρινής Εναπόθεσης. Χρησιμοποιώντας τις επιλογές που βρίσκονται στην αριστερή πλευρά της σελίδας, ο πιστοποιημένος χρήστης μπορεί να προβεί στις απαραίτητες ενέργειες για την διαχείριση της Αίτησης Βεβαίωσης Τελωνειακού Χαρακτήρα.

Για χάρη συντόμευσης στο παρόν έγγραφο ο όρος **«Αίτηση Βεβαίωση Τελωνειακού Χαρακτήρα Εμπορευμάτων ΠΕ»** ορίζεται ως **«Αίτηση ΒΤΧ ΠΕ».**

Υποβολή Αίτησης ΒΤΧ ΠΕ (DC715)

Μετά την είσοδο του χρήστη στην εφαρμογή εμφανίζεται η αρχική σελίδα των ηλεκτρονικών υποβολών όπου παρατίθενται οι τελευταίες ενημερωμένες κινήσεις με τα βασικά στοιχεία της: LRN, MRN, Τύπος, Λειτουργική Περιοχή, Κατάσταση και Ημερομηνία ενημέρωσης της κίνησης.

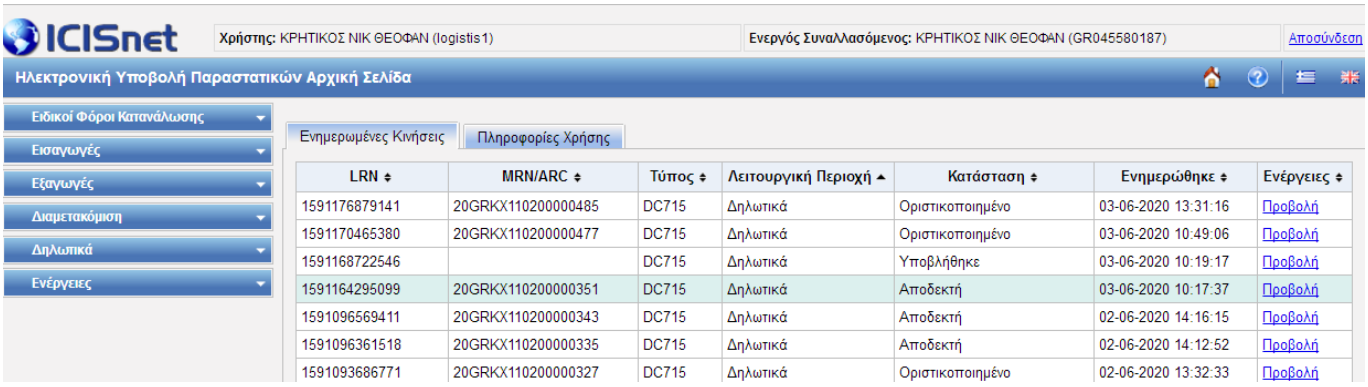

LRN	MRN/ARC	Τύπος	Λειτουργική Περιοχή	Κατάσταση	Ενημερώθηκε	Ενέργειες
1591176879141	20GRKX110200000485	DC715	Δηλωτικά	Οριστικοποιημένο	03-06-2020 13:31:16	Προβολή
1591170465380	20GRKX110200000477	DC715	Δηλωτικά	Οριστικοποιημένο	03-06-2020 10:49:06	Προβολή
1591168722546		DC715	Δηλωτικά	Υποβλήθηκε	03-06-2020 10:19:17	Προβολή
1591164295099	20GRKX110200000351	DC715	Δηλωτικά	Αποδεκτή	03-06-2020 10:17:37	Προβολή
1591096569411	20GRKX110200000343	DC715	Δηλωτικά	Αποδεκτή	02-06-2020 14:16:15	Προβολή
1591096361518	20GRKX110200000335	DC715	Δηλωτικά	Αποδεκτή	02-06-2020 14:12:52	Προβολή
1591093686771	20GRKX110200000327	DC715	Δηλωτικά	Οριστικοποιημένο	02-06-2020 13:32:33	Προβολή

(οθόνη 1. Αρχική οθόνη)

Για να υποβάλλει ο χρήστης Αίτηση Βεβαίωσης Τελωνειακού Χαρακτήρα ΠΕ (ΒΤΧ-ΠΕ) ακολουθεί τα εξής βήματα:

Επιλέγει από το menu «Δηλωτικά» → «Αίτηση Βεβαίωσης Τελωνειακού Χαρακτήρα Π.Ε.» → Υποβολή

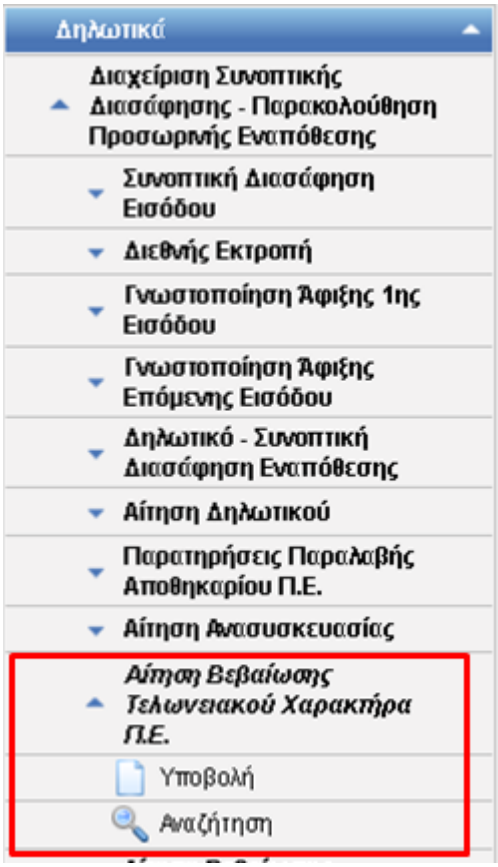

(Αρχική οθόνη 1)

Εμφανίζεται η οθόνη Δημιουργία Αίτησης ΒΤΧ ΠΕ, η οποία αποτελείται από δύο (2) ενότητες: **Βασικά Στοιχεία** και **Είδη/Συσκ..**

Σε κάθε ενότητα συμπληρώνονται τα απαραίτητα (υποχρεωτικά) πεδία ώστε να δημιουργηθεί η Αίτηση ΒΤΧ ΠΕ.
Στο Παράρτημα του παρόντος εξειδικεύονται τα υποχρεωτικά πεδία. Συμπληρώνει κατάλληλα τις καρτέλες «Βασικά Στοιχεία», «Συναλλασσόμενοι» και «Είδη» που εμφανίζονται:

- **Ενότητα Βασικά Στοιχεία**: Η συγκεκριμένη ενότητα αποτελείται από δύο (2) υπό-ενότητες: Συναλλασσόμενοι και Βασικά στοιχεία.

Υπό-Ενότητα Συναλλασσόμενοι: Τα πεδία που εμφανίζονται αφορούν τους εμπλεκόμενους μιας Αίτησης ΒΤΧ ΠΕ. Συμπληρώνονται ο Παραλήπτης/Δικαιούχος και ο Υποβάλλων/Αντιπρόσωπος.

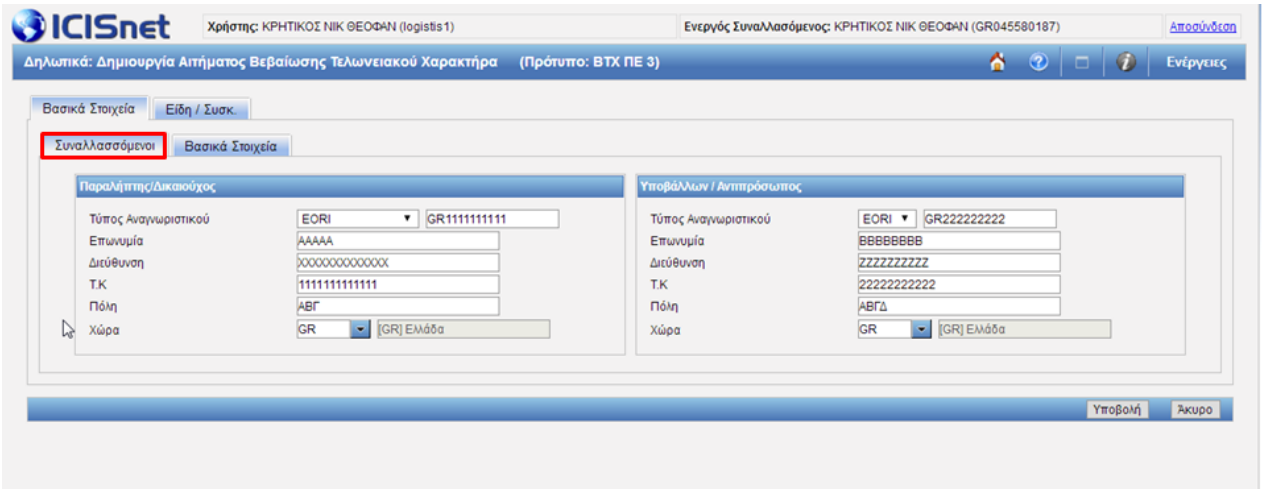

Οθόνη 2: Ενότητα Βασικά Στοιχεία – Υποενότητα Συναλλασσόμενοι

Υπό-Ενότητα Βασικά Στοιχεία: Τα πεδία που εμφανίζονται στην οθόνη αυτή αφορούν τις θέσεις μιας Αίτησης ΒΤΧ ΠΕ, όπως τον Τρόπο Μεταφοράς στα σύνορα, τον Τόπο Προέλευσης, Ημερομηνία άφιξης, το Προηγούμενο Παραστατικό, το Τελωνείο Υποβολής, την Αποθήκη κ.α.

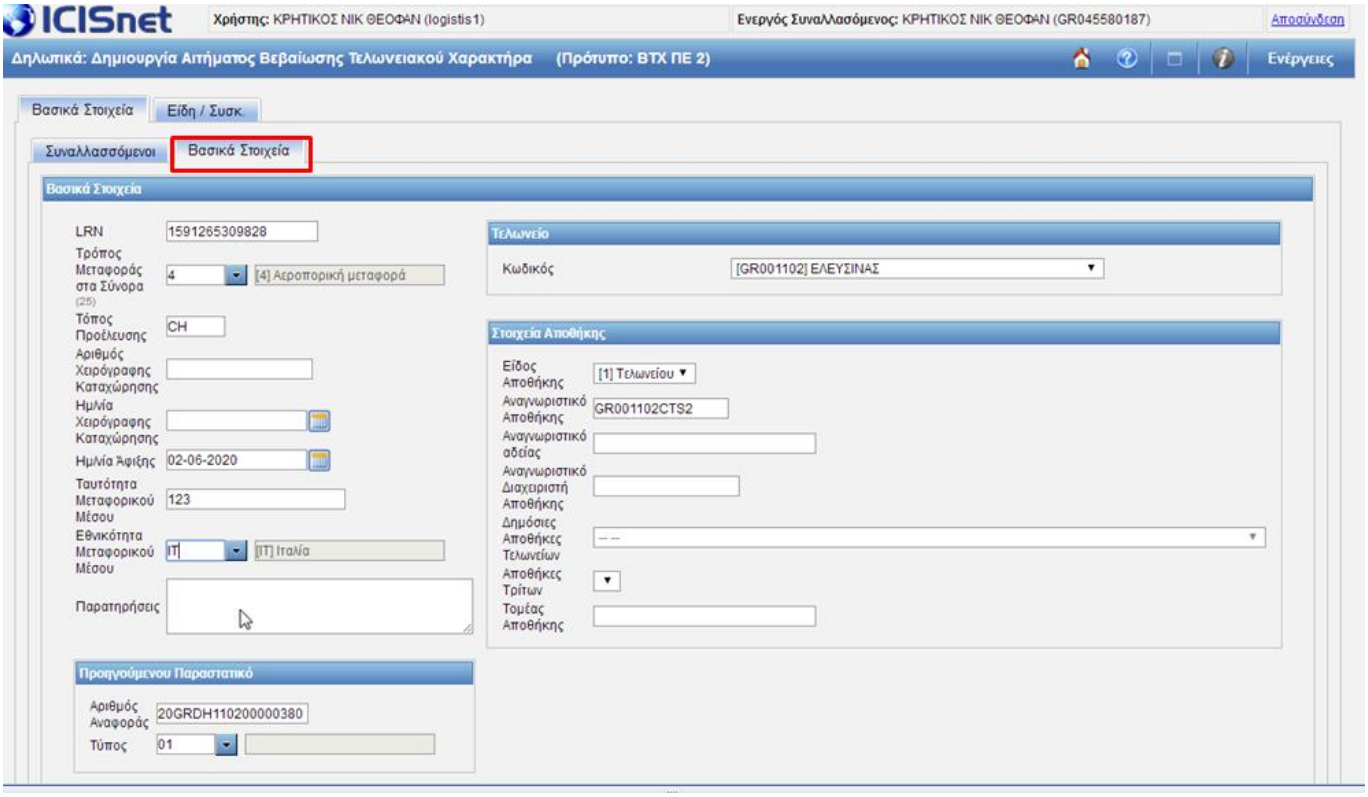

Οθόνη 3: Ενότητα Βασικά Στοιχεία – Υποενότητα Βασικά Στοιχεία

Σε περίπτωση χειρόγραφης καταχώρησης συμπληρώνεται και το πεδίο αριθμός χειρόγραφης καταχώρησης και ημερομηνία αυτής:

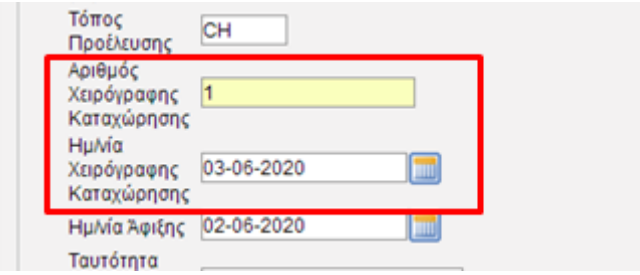

Οθόνη 3: Ενότητα Βασικά Στοιχεία Αίτησης ΒΤΧ

Ενότητα Είδη: Κατά την Δημιουργία μιας Αίτησης ΒΤΧ ΠΕ για να γίνει καταχώρηση στα πεδία θα πρέπει να επιλεγεί το πλήκτρο + για την Προσθήκη Είδους. Τα πεδία που εμφανίζονται στην οθόνη αυτή αφορούν θέσεις της Αίτησης ΒΤΧ ΠΕ, όπως το είδος του Προηγούμενου παραστατικού, ο Κωδικός Εμπορευμάτων, η Περιγραφή Είδους, η Μεικτή Μάζα, ο Τόπος Αρχικής Φόρτωσης, τα Σχετικά έγγραφα (θα πρέπει να επιλεγεί το πλήκτρο + για κάθε ένα έγγραφο που καταχωρείται) και ο αριθμός αυτών, το είδος της συσκευασίας, τα Δέματα και Σημεία και αριθμοί κ.α.
Όταν ολοκληρωθεί η καταχώρηση των πεδίων και υπάρχει και 2^{ο} είδος επιλέγεται και πάλι πλήκτρο + για την Προσθήκη και του 2^{ου} Είδους και καταχωρούνται τα αντίστοιχα πεδία κ.ο.κ. για όσα είδη αφορά η Αίτηση ΒΤΧ-ΠΕ.

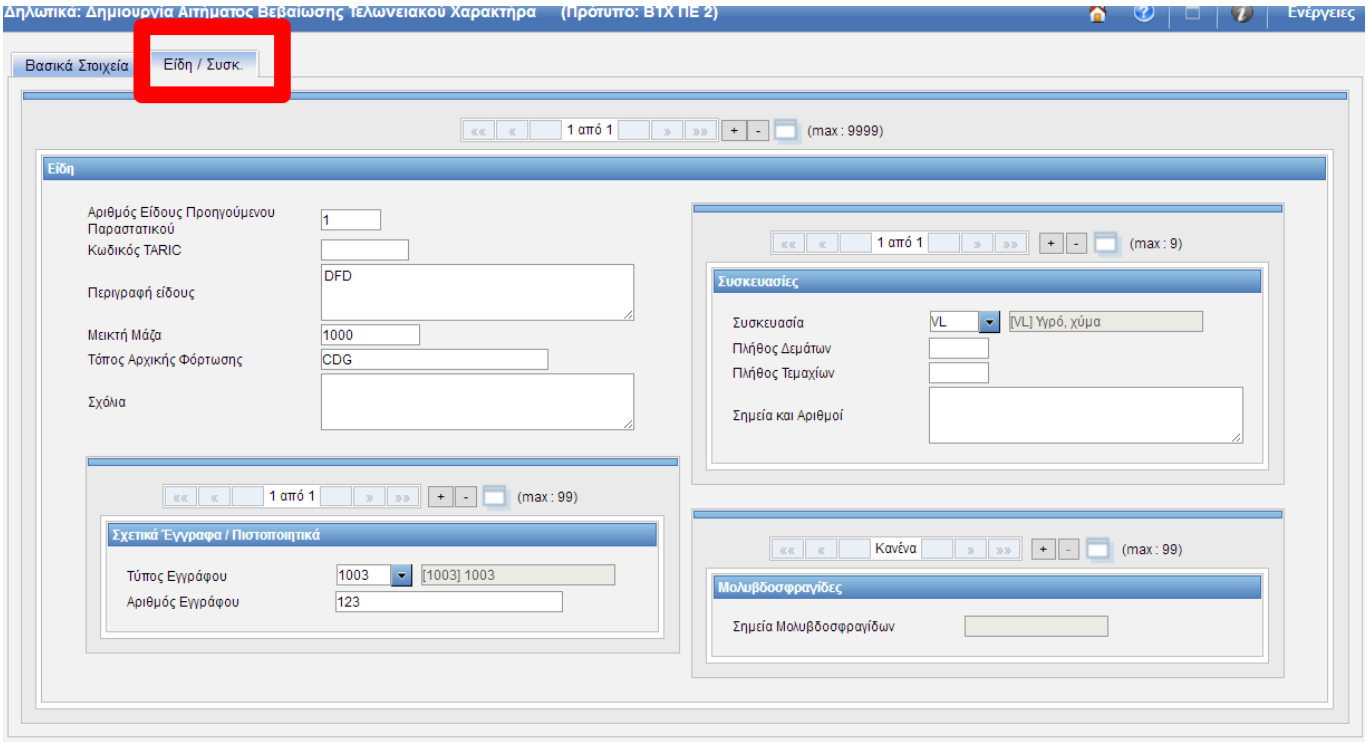

Οθόνη 4: Ειδη/Συσκ.

Επιλέγει από το μενού Ενέργειες→ **Υποβολή:**

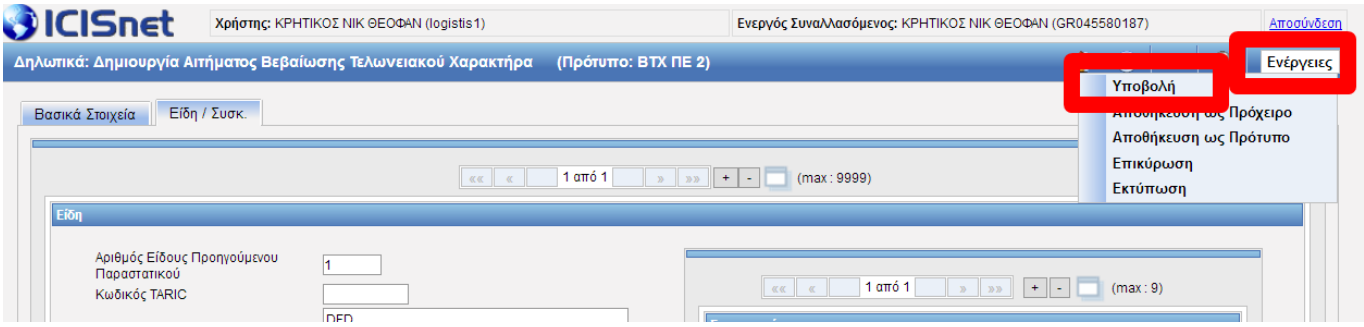

Εάν υπάρχουν λάθη ή παραλείψεις εμφανίζεται οθόνη που αναφέρει τα λάθη και επισημαίνει την θέση με το λάθος

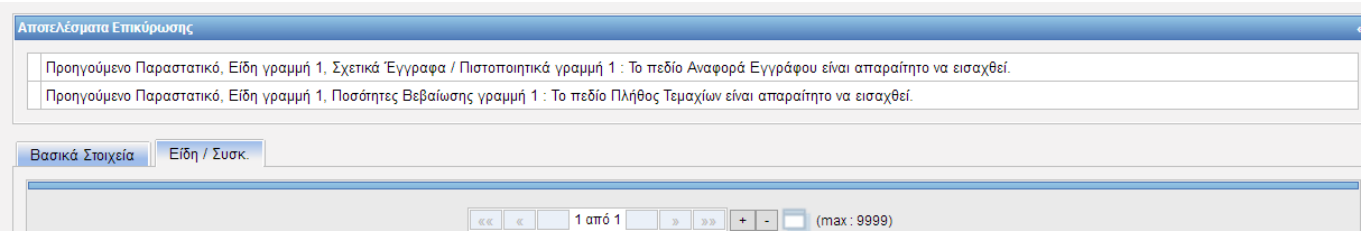

ΕΠΙΣΗΜΑΝΣΗ :

- Η ορθότητα των δεδομένων της αίτησης μπορεί να ελεγχθεί ανά πάσα στιγμή από τον συναλλασσόμενο επιλέγοντας από το μενού Ενέργειες τη λειτουργία **Επικύρωση**.

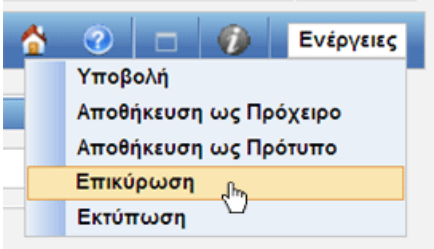

Με την ενέργεια αυτή το σύστημα ελέγχει τα στοιχεία της φόρμας και επιστρέφει με μήνυμα τα σφάλματα που έχουν εντοπιστεί.
Συνιστάται στον χρήστη, πριν υποβάλει μία δήλωση, να επικυρώνει. Αυτό έχει σαν αποτέλεσμα ο μηχανισμός επικύρωσης να επισημάνει τα κενά πεδία που μπορεί να έχουν ξεχαστεί ή τα συντακτικά σφάλματα, ώστε να διορθωθούν και να υποβληθούν σωστά.

- Κατά την υποβολή μίας Δήλωσης το πεδίο LRN (Τοπικός αριθμός αναφοράς) παράγεται από το σύστημα και είναι δυνατόν να μεταβληθεί από το χρήστη.



Εάν γίνει επιτυχώς η επικύρωση των δεδομένων και υποβληθεί ορθά η αίτηση, στην οθόνη εμφανίζεται ένα νέο παράθυρο με το LRN της υποβολής.

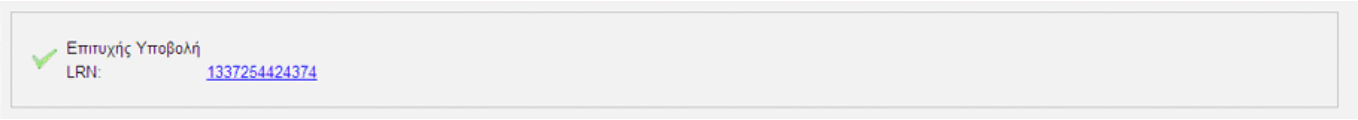

το σύστημα κάνει αυτόματα έλεγχο επικύρωσης των στοιχείων που έχουν υποβληθεί και τα αποστέλλει στο Τελωνείο με το μήνυμα **DC715**. Αποδίδεται αυτόματα MRN με το μήνυμα **DC728** και η κατάσταση του παραστατικού γίνεται **«Αποδεκτή».** Στο δεύτερο επίπεδο της οθόνης ο συναλλασσόμενος έχει τη δυνατότητα επιλέγοντας τον αριθμό εγγραφής που τον ενδιαφέρει να προχωρήσει σε προβολή του ιστορικού συναλλαγής.

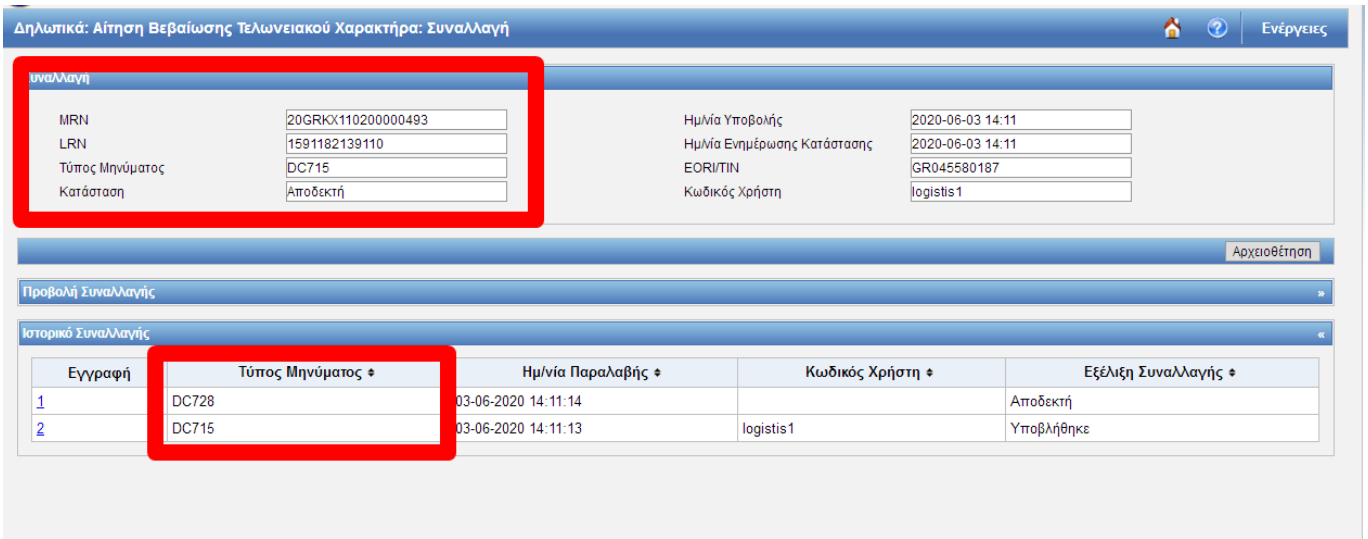

οθόνη 5: Συναλλαγή-Προβολή και Ιστορικό

Αν μετά τον έλεγχο του συστήματος διαπιστωθούν λάθη επικύρωσης, τότε η δήλωση απορρίπτεται από το σύστημα με το μήνυμα DC 716, δεν αποδίδεται MRN και η κατάσταση του παραστατικού γίνεται **«Απορρίφθηκε».**

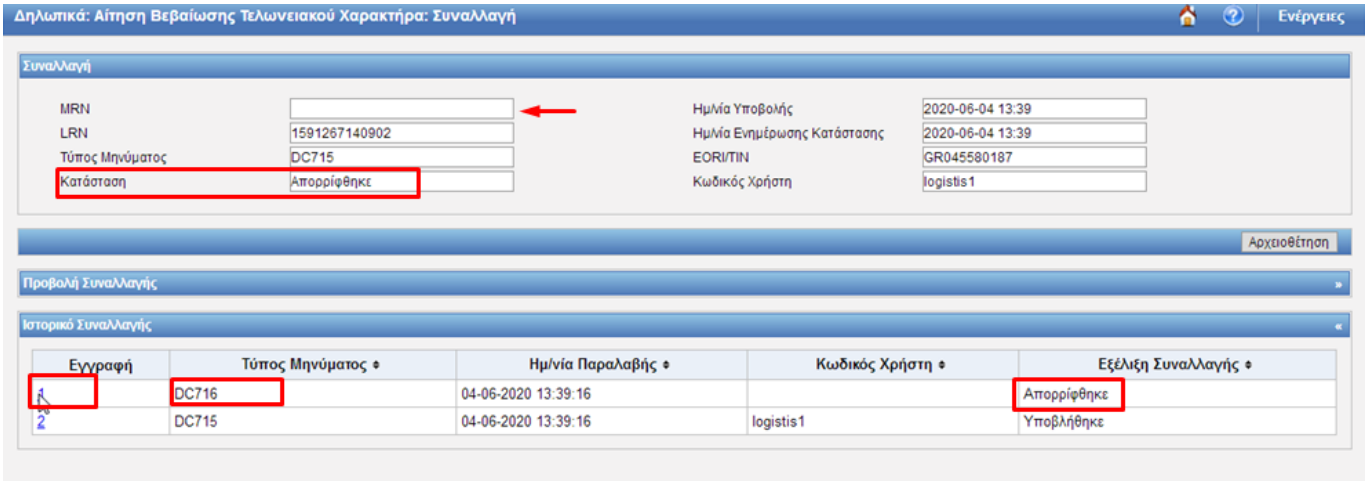

οθόνη 5: Συναλλαγή-Προβολή και Ιστορικό

Ο συναλλασσόμενος μπορεί να εντοπίσει το σφάλμα επιλέγοντας από το Ιστορικό Συναλλαγής την εγγραφή απόρριψης για να προχωρήσει στην προβολή μηνύματος, όπου εμφανίζονται τα σφάλματα.

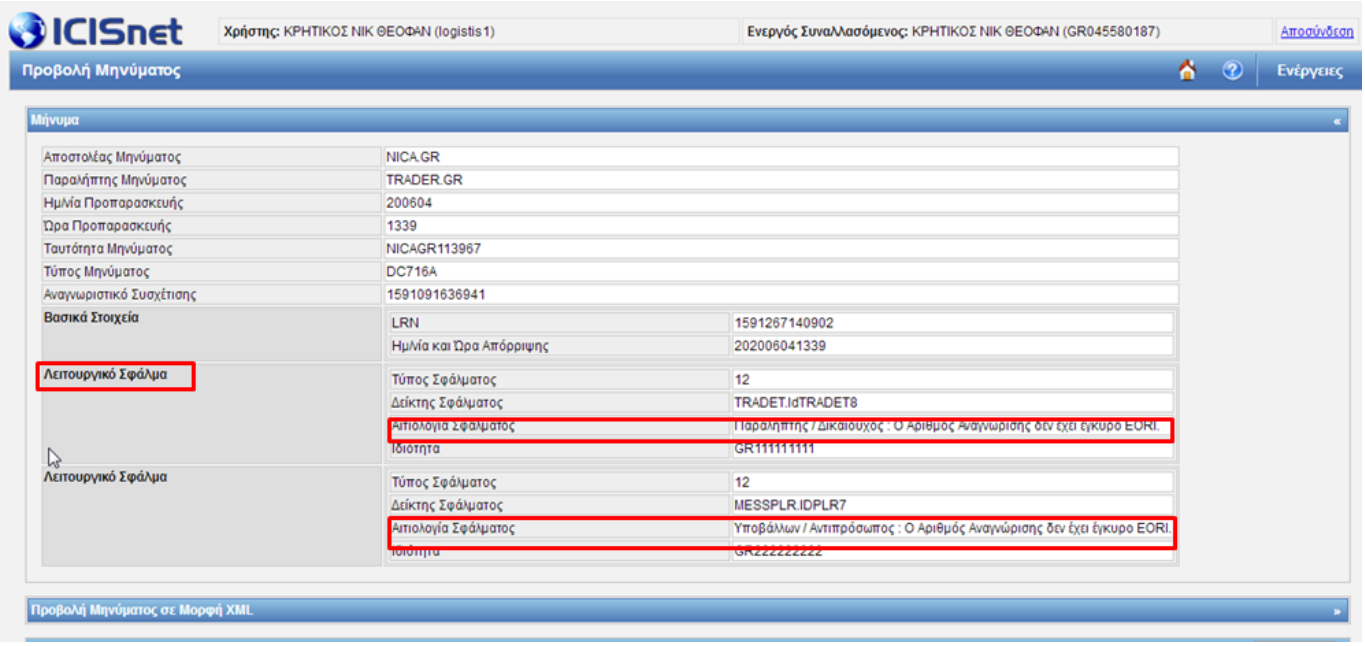

Απόρριψη Αίτησης ΒΤΧ ΠΕ

Εάν το Τελωνείο απορρίψει την Αίτηση Βεβαίωσης Τελωνειακού Χαρακτήρα ΠΕ (ΒΤΧ-ΠΕ), αποστέλλεται το μήνυμα **DC 780** και η κατάσταση της Αίτησης γίνεται «**Απορριφθείσα από το Τελωνείο**».

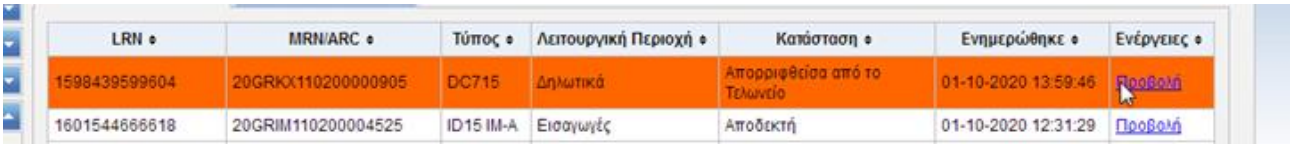

LRN	MRN/ARC	Τύπος	Λειτουργική Περιοχή	Κατάσταση	Ενημερώθηκε	Ενέργειες
1598439599604	20GRKX110200000905	DC715	Δηλωτικά	Απορριφθείσα από το Τελωνείο	01-10-2020 13:59:46	Προβολή
1601544666618	20GRIM110200004525	ID15 IM-A	Εισαγωγές	Αποδεκτή	01-10-2020 12:31:29	Προβολή

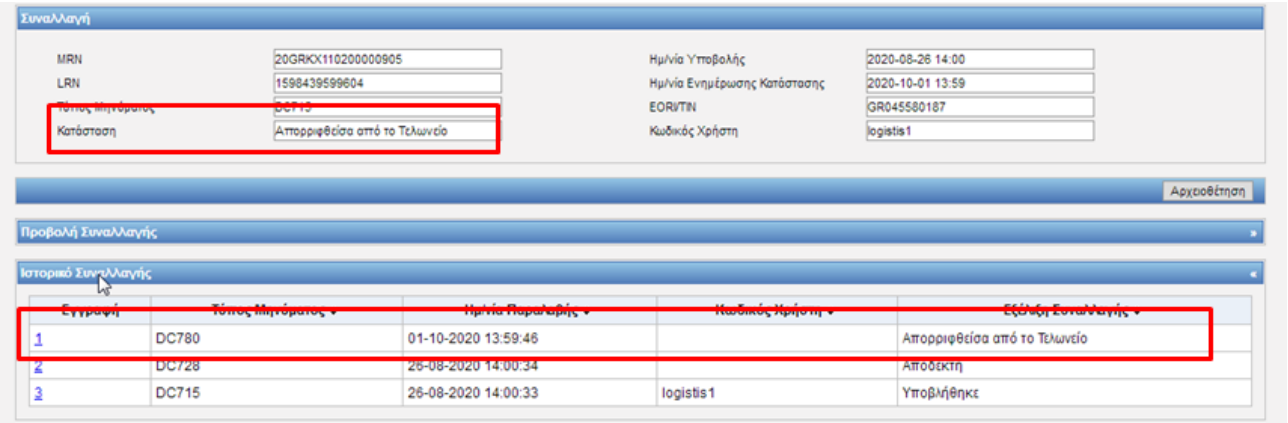

Ο συναλλασσόμενος μπορεί να εντοπίσει τους λόγους απόρριψης επιλέγοντας από το Ιστορικό Συναλλαγής την εγγραφή απόρριψης και στη συνέχεια στην προβολή μηνύματος, στο πεδίο Παρατηρήσεις εμφανίζεται ο λόγος απόρριψης.

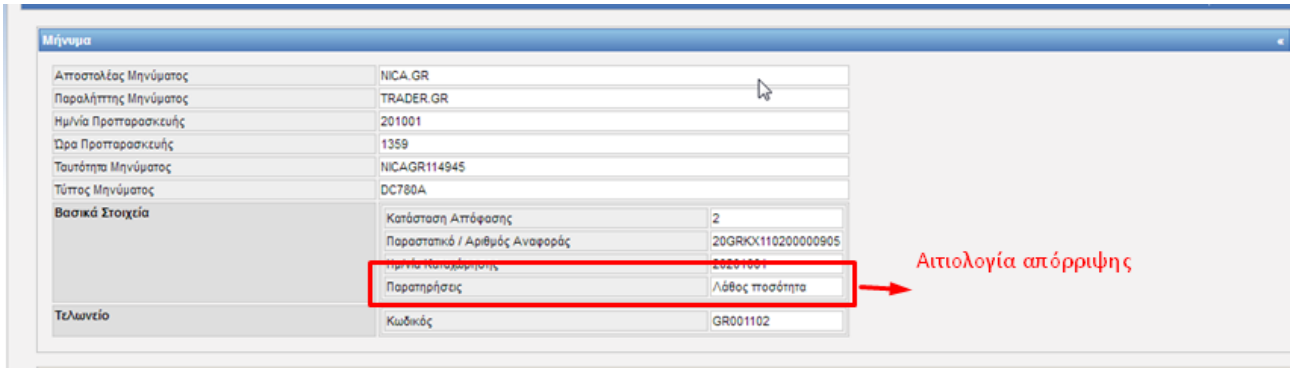

Τροποποίηση Αίτησης ΒΤΧ ΠΕ

Τροποποίηση Αίτησης Βεβαίωσης Τελωνειακού Χαρακτήρα (Μήνυμα DC713)

Ο συναλλασσόμενος έχει τη δυνατότητα να υποβάλλει αίτημα διόρθωσης στο Τελωνείο.
Η Αίτηση Βεβαίωσης Τελωνειακού Χαρακτήρα μπορεί να τροποποιηθεί όταν βρίσκεται σε κατάσταση «**Αποδεκτή».**

Για να μπορέσει ο χρήστης να υποβάλει αίτημα διόρθωσης της Αίτησης ΒΤΧ ΠΕ θα πρέπει να ακολουθήσει την παρακάτω διαδικασία:

α) Από τον πίνακα ενημερωμένων κινήσεων της αρχικής οθόνης, ο χρήστης επιλέγει* το παραστατικό το οποίο θέλει να τροποποιήσει με τη πλήκτρο «**Προβολή**».

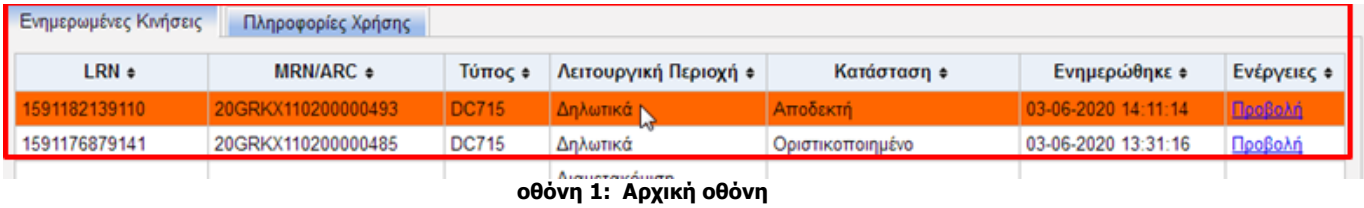

οθόνη 1: Αρχική οθόνη

***Σημείωση:** η επιλογή του επιθυμητού παραστατικού μπορεί να γίνει και μέσω του μενού αναζήτησης όπως αυτό περιγράφεται παρακάτω στην παράγραφο Αναζήτηση Αίτησης Βεβαίωσης Τελωνειακού Χαρακτήρα*

- Στην οθόνη εμφανίζεται η επιλεγμένη Αίτηση. Για να μπορέσει ο χρήστης να μεταβάλλει τα στοιχεία της αίτησης επιλέγει από το μενού Ενέργειες→ **Υποβολή Διόρθωσης.**

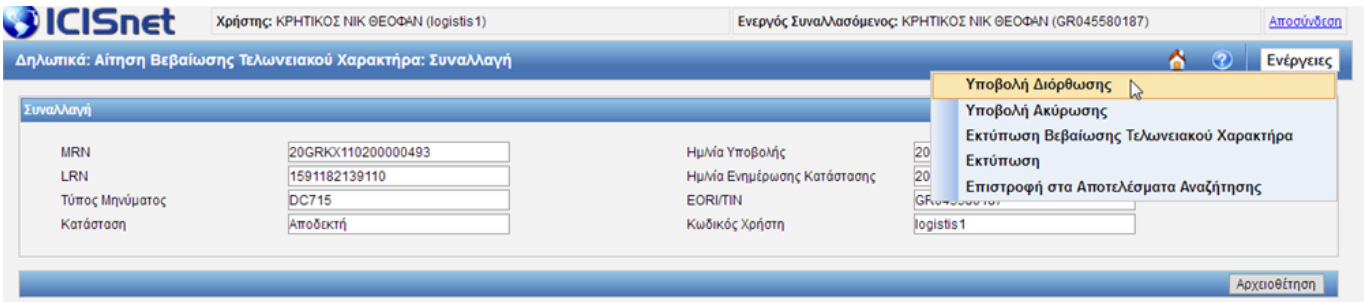

οθόνη 5: Συναλλαγή-Προβολή και Ιστορικό

Ο χρήστης μπορεί τώρα να μεταβεί στην οθόνη και στο πεδίο της αίτησης που επιθυμεί να τροποποιήσει, καταχωρεί τις νέες τιμές και επιλέγει από το μενού Ενέργειες «**Υποβολή**».

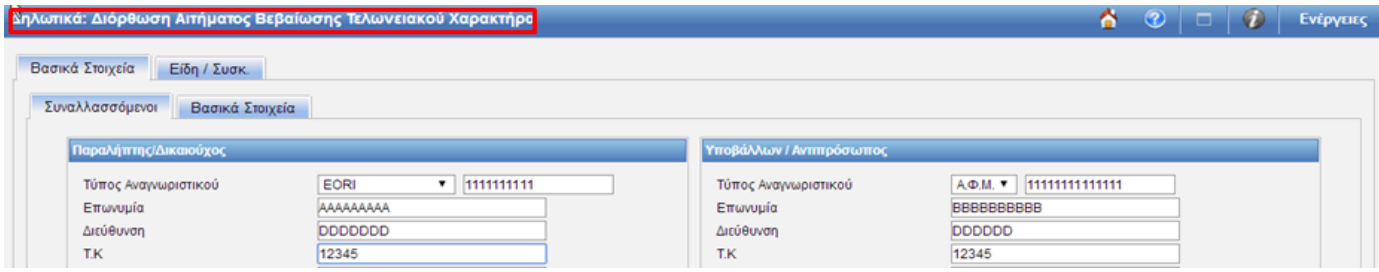

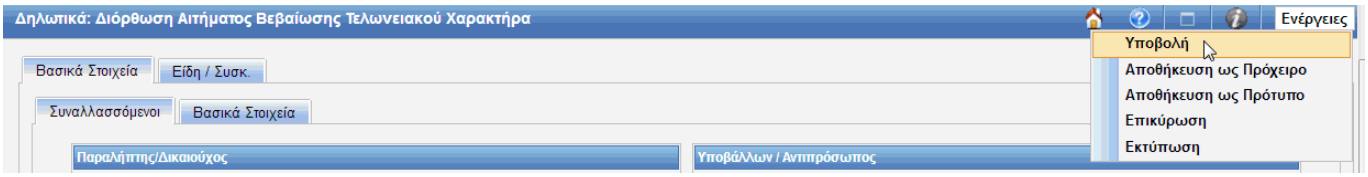

Όταν γίνουν επιτυχώς όλοι οι απαραίτητοι έλεγχοι επικύρωσης από το σύστημα, αποστέλλεται το μήνυμα **DC713** με τα στοιχεία της διόρθωσης-τροποποίησης και εμφανίζεται μήνυμα επιτυχούς Υποβολής.

Η Αίτηση Βεβαίωσης Τελωνειακού Χαρακτήρα (ΒΤΧ) παραμένει σε κατάσταση «**Αίτημα Τροποποίησης**» έως ότου επεξεργαστεί το αίτημα από το Τελωνείο.

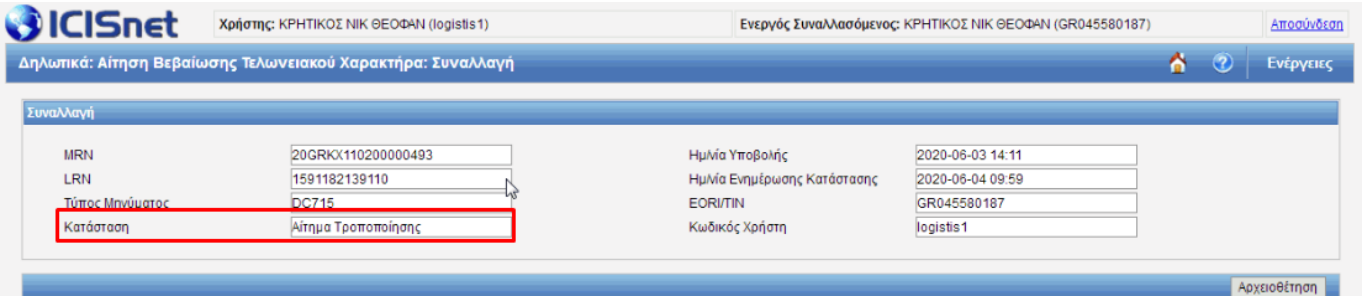

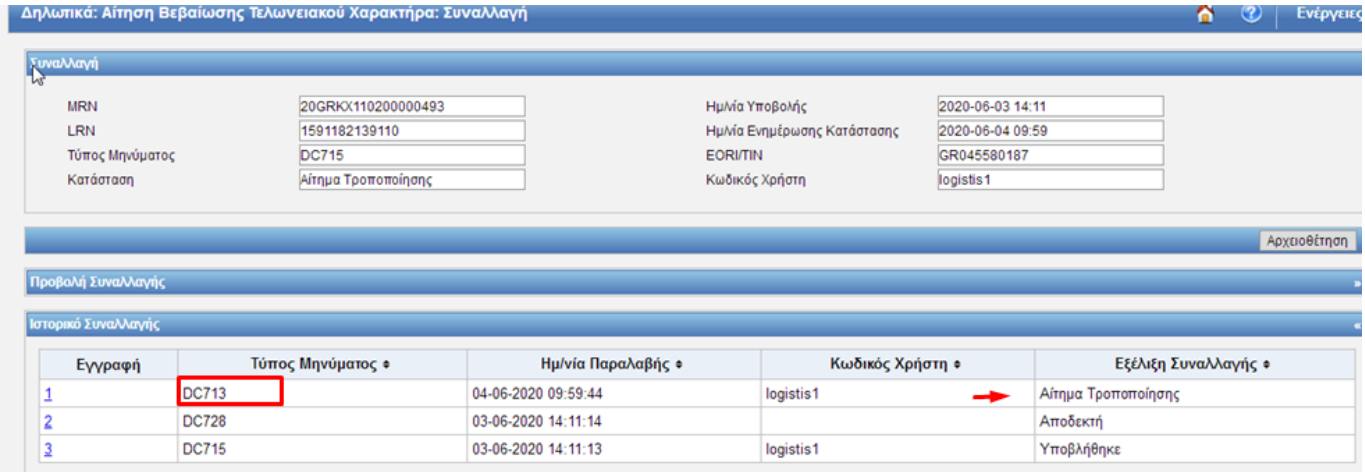

οθόνη 5: Συναλλαγή-Προβολή και Ιστορικό

Εάν το Τελωνείο αποδεχθεί την τροποποίηση αποστέλλεται το μήνυμα **DC704** και η Αίτηση Βεβαίωσης Τελωνειακού Χαρακτήρα (ΒΤΧ) γίνεται **Αποδεκτή.**

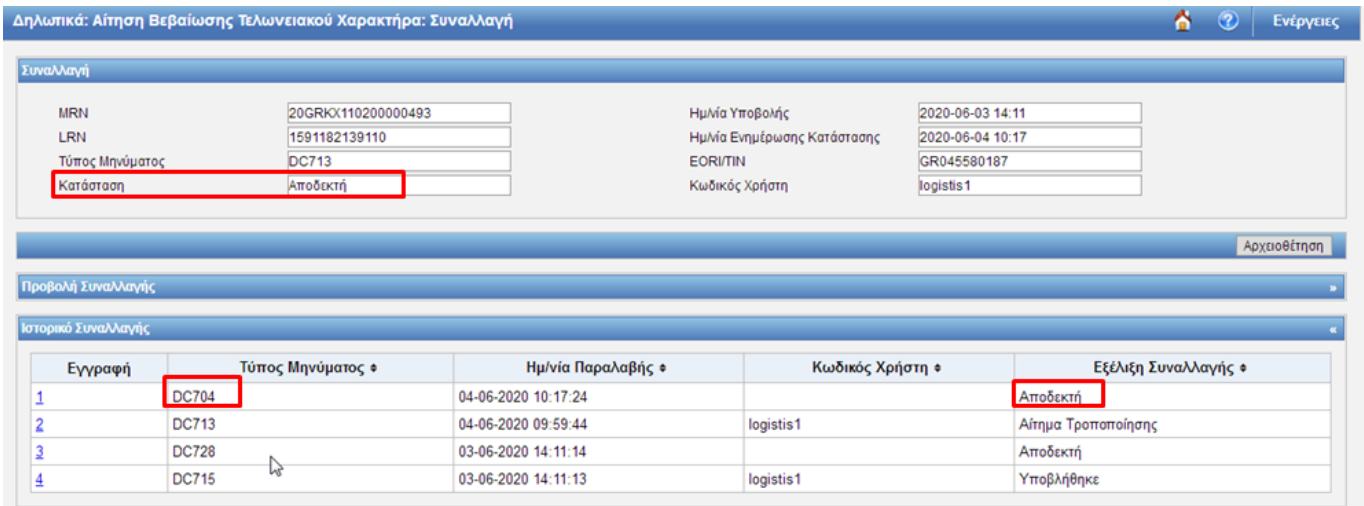

οθόνη 5: Συναλλαγή-Προβολή και Ιστορικό

Εάν το Τελωνείο **απορρίψει** το αίτημα τροποποίησης αποστέλλεται το μήνυμα **DC705** και η Αίτηση Βεβαίωσης Τελωνειακού Χαρακτήρα (ΒΤΧ) επιστρέφει στην κατάσταση που βρισκόταν πριν από την υποβολή του αιτήματος.

ΣΗΜΕΙΩΣΗ: Εάν ένα αίτημα τροποποίησης δεν γίνει αποδεκτό, ο χρήστης έχει την δυνατότητα να υποβάλει ξανά νέο αίτημα.

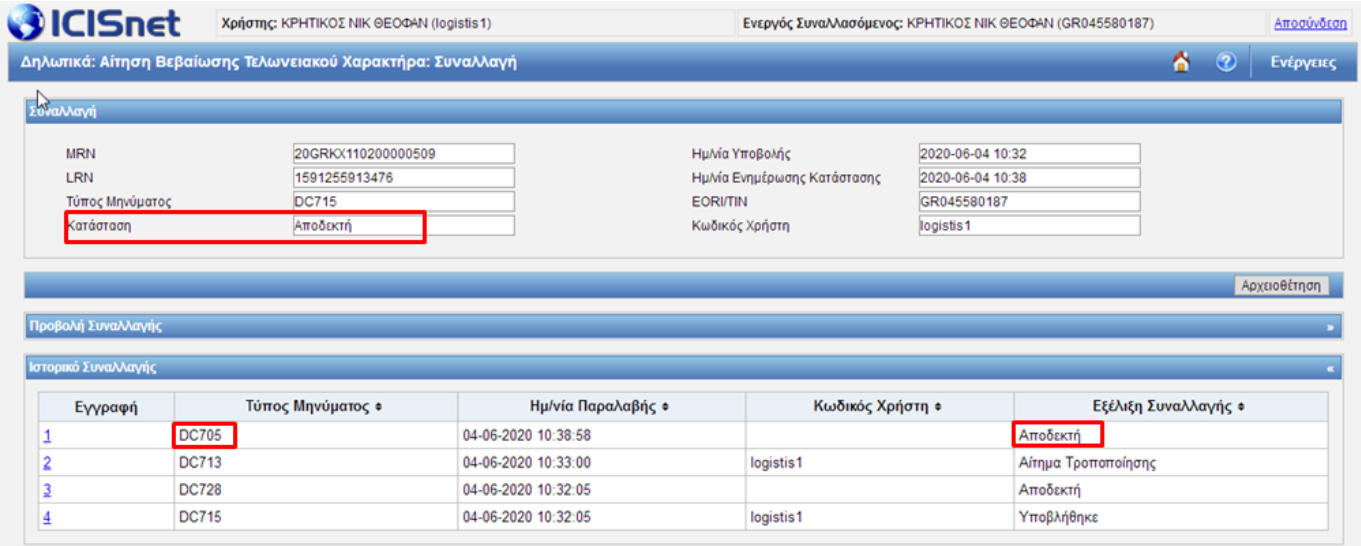

Ακύρωση Αίτησης ΒΤΧ ΠΕ

Ο συναλλασσόμενος έχει τη δυνατότητα να υποβάλλει αίτημα ακύρωσης στο Τελωνείο.
Η Αίτηση Βεβαίωσης Τελωνειακού Χαρακτήρα μπορεί να ακυρωθεί όταν βρίσκεται σε κατάσταση «**Αποδεκτή**»

Για να μπορέσει ο χρήστης να υποβάλει αίτημα ακύρωσης μίας Αίτησης θα πρέπει να ακολουθήσει την παρακάτω διαδικασία:

1. Από τον πίνακα ενημερωμένων κινήσεων της αρχικής οθόνης, ο χρήστης επιλέγει* το παραστατικό το οποίο θέλει να ακυρώσει με το πλήκτρο «**Προβολή**».

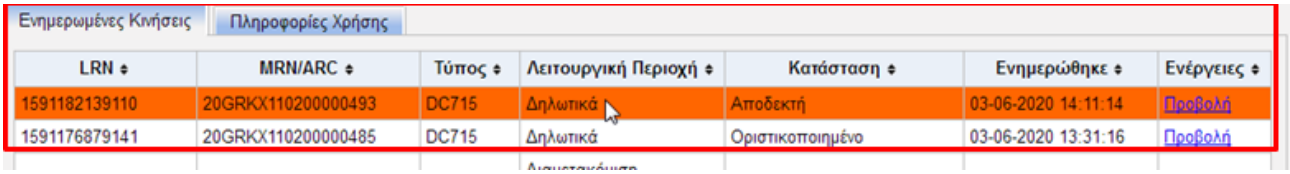

οθόνη 1: Αρχική οθόνη

***Σημείωση:** η επιλογή του επιθυμητού παραστατικού μπορεί να γίνει και μέσω του μενού αναζήτησης όπως αυτό περιγράφεται παρακάτω στην παράγραφο Αναζήτηση Αίτησης Βεβαίωσης Τελωνειακού Χαρακτήρα*

- Στην οθόνη εμφανίζεται η επιλεγμένη Αίτηση. Για να μπορέσει ο χρήστης να υποβάλλει αίτημα ακύρωσης επιλέγει από το μενού Ενέργειες →**Υποβολή Ακύρωσης.**

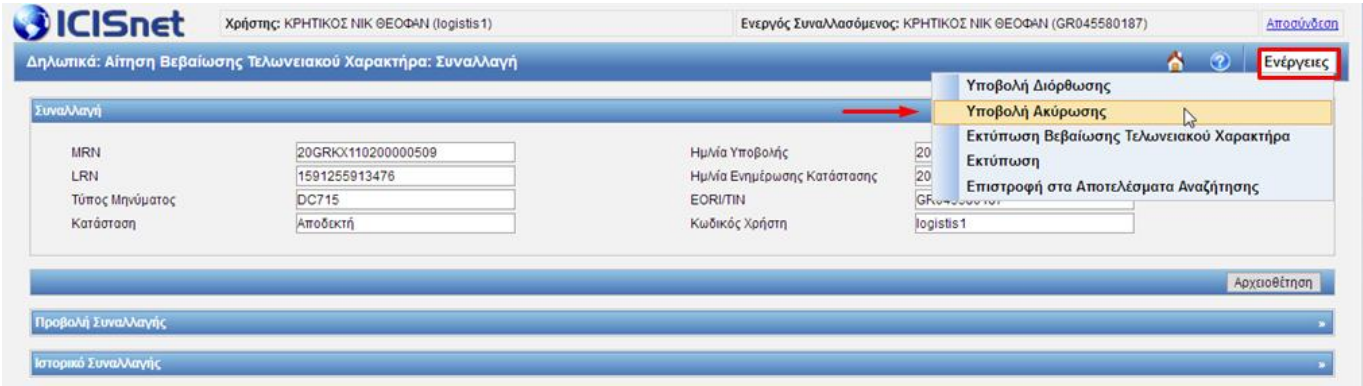

συμπληρώνεται η αιτία ακύρωσης και επιλέγεται από το μενού Ενέργειες → **Υποβολή**.

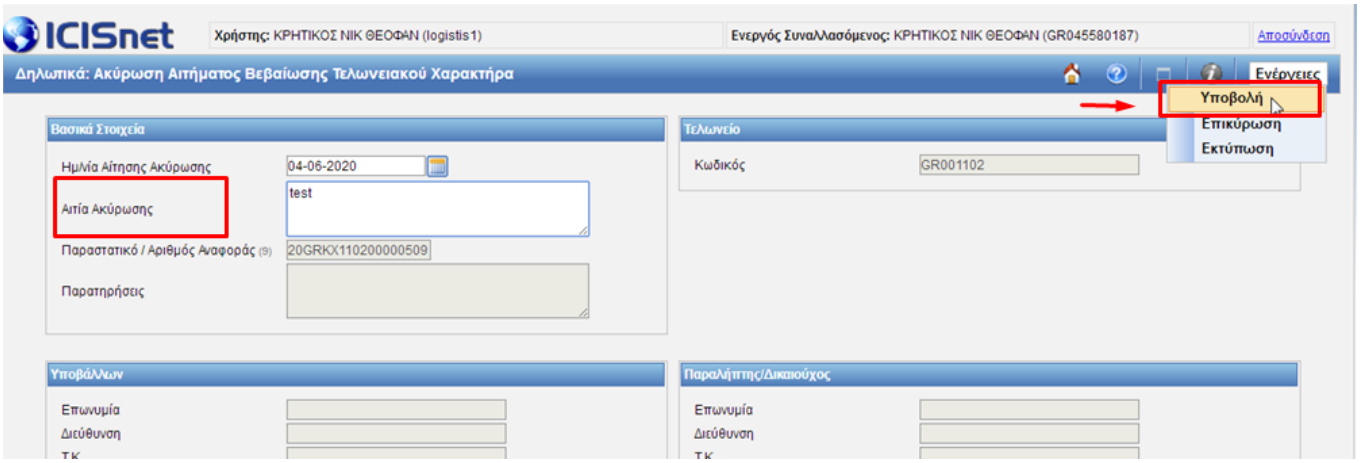

Με την υποβολή του αιτήματος ακύρωσης το σύστημα ενημερώνει το χρήστη για την επιτυχή υποβολή και στέλνει στο Τελωνείο το μήνυμα DC714.

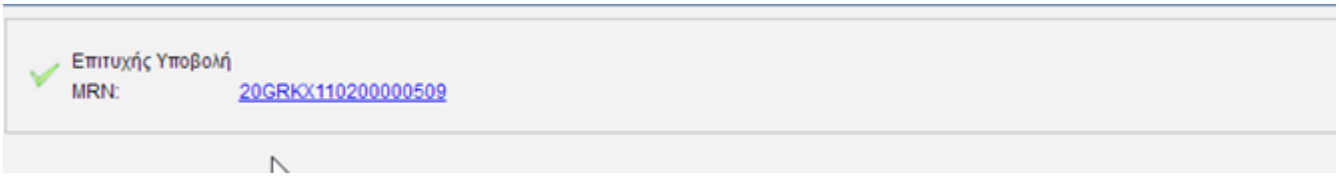

Η κατάσταση της Αίτησης Βεβαίωσης Τελωνειακού Χαρακτήρα γίνεται «**Υπό Ακύρωση**»

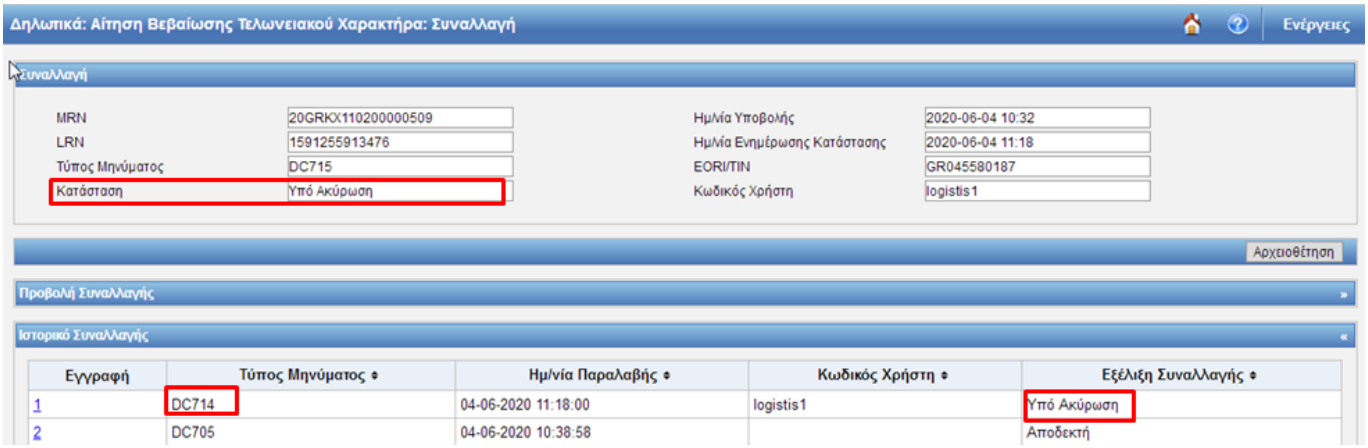

- Εάν το Τελωνείο αποδεχθεί το αίτημα ακύρωσης τότε αποστέλλει θετικό μήνυμα DC709 και η κατάσταση της Αίτησης Βεβαίωσης Τελωνειακού Χαρακτήρα γίνεται **«Ακυρωμένη».**

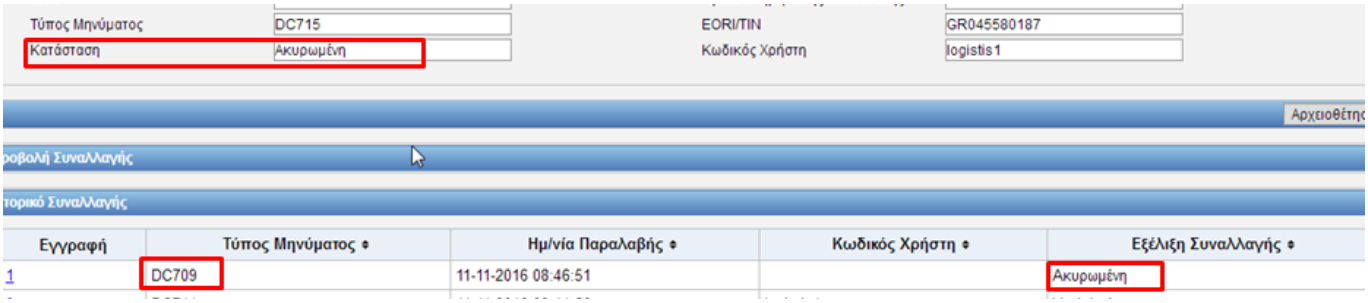

Εάν το τελωνείο απορρίψει το αίτημα τότε αποστέλλει αρνητικό **DC 709** και η Αίτηση ΒΤΧ επιστρέφει στην κατάσταση που βρισκόταν πριν από την υποβολή του αιτήματος.

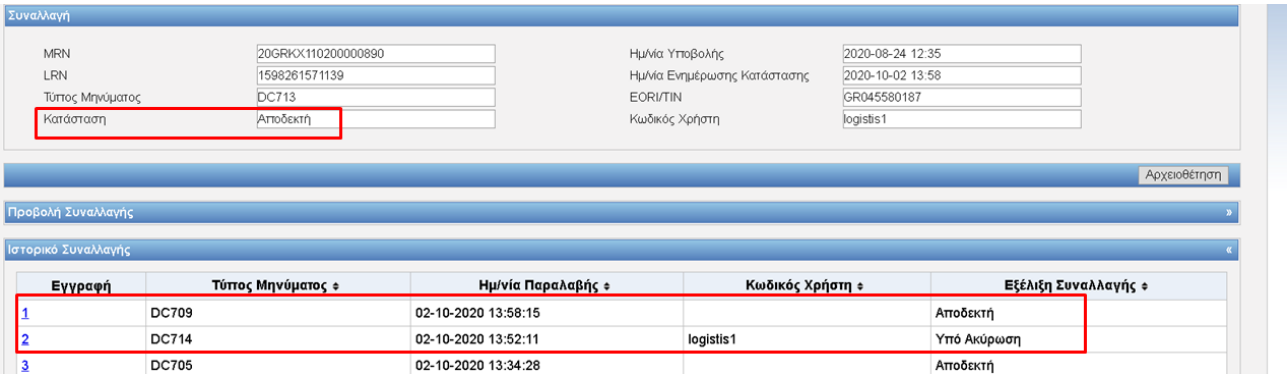

ΣΗΜΕΙΩΣΗ: Εάν ένα αίτημα ακύρωσης δεν γίνει αποδεκτό ο χρήστης έχει την δυνατότητα να υποβάλει νέο αίτημα ακολουθώντας την ίδια διαδικασία.

Οριστικοποίηση Αίτησης ΒΤΧ ΠΕ

Όταν μια ΒΤΧ οριστικοποιηθεί από το Τελωνείο, αλλάζει κατάσταση κι από αποδεκτή γίνεται οριστικοποιημένη:

1591176879141	20GRKX110200000485	DC715	Δηλωτικά	Οριστικοποιημένο	03-06-2020 13:31:16	Προβολή
1591170465380	20GRKX110200000477	DC715	Δηλωτικά	Οριστικοποιημένο	03-06-2020 10:49:06	Προβολή

οθόνη 1: Αρχική οθόνη

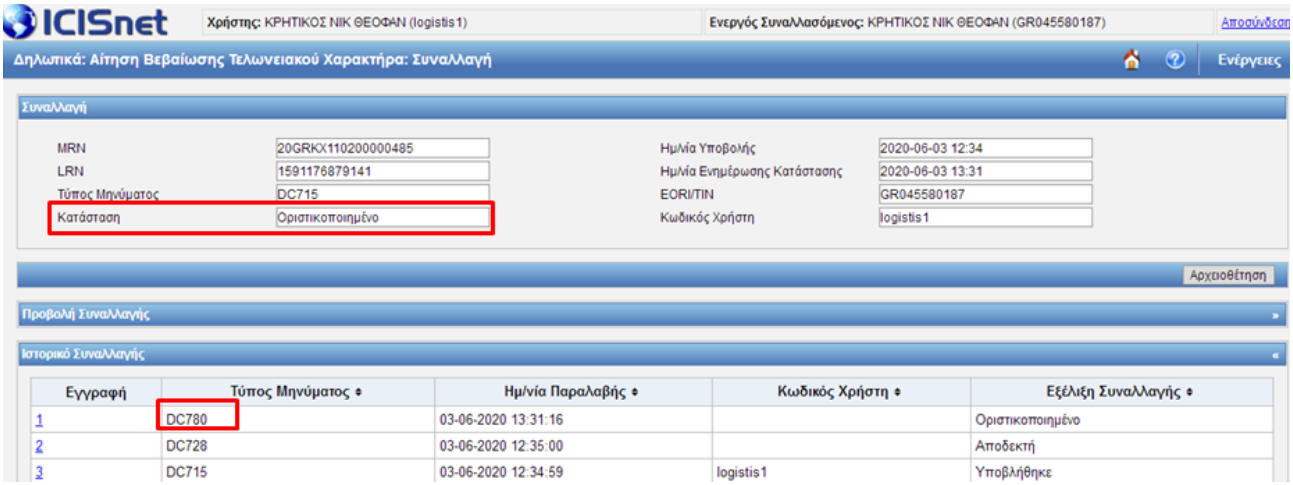

Αναζήτηση Αίτησης ΒΤΧ ΠΕ

Ο χρήστης μπορεί να αναζητήσει μία Αίτηση Βεβαίωσης Τελωνειακού Χαρακτήρα

Επιλέγει από το menu «Δηλωτικά» → «Αίτηση Βεβαίωσης Τελωνειακού Χαρακτήρα Π.Ε.» → Αναζήτηση

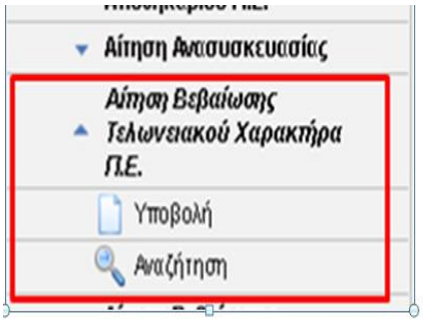

(οθόνη 1 Αρχική οθόνη)

Συμπληρώνει τα κριτήρια Αναζήτησης επιλογής του π.χ. LRN, MRN, εξέλιξη συναλλαγής, ημερομηνία κ.ο.κ. όπως φαίνονται στην παρακάτω οθόνη και επιλέγοντας **Αναζήτηση** το σύστημα εμφανίζει τις Αιτήσεις Βεβαίωσης Τελωνειακού Χαρακτήρα σύμφωνα με τα κριτήρια που έχουν ζητηθεί.

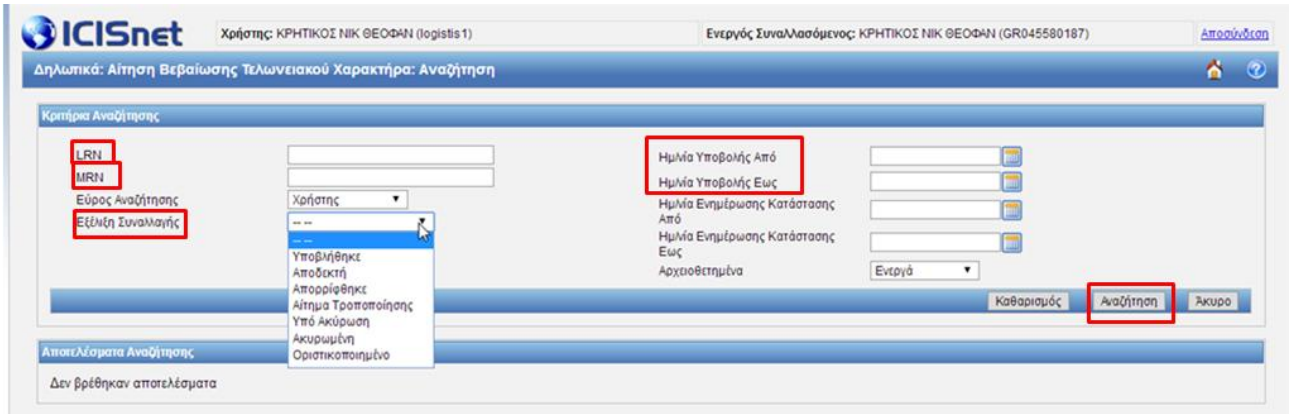

Οθόνη 6: Αναζήτηση ΒΤΧ

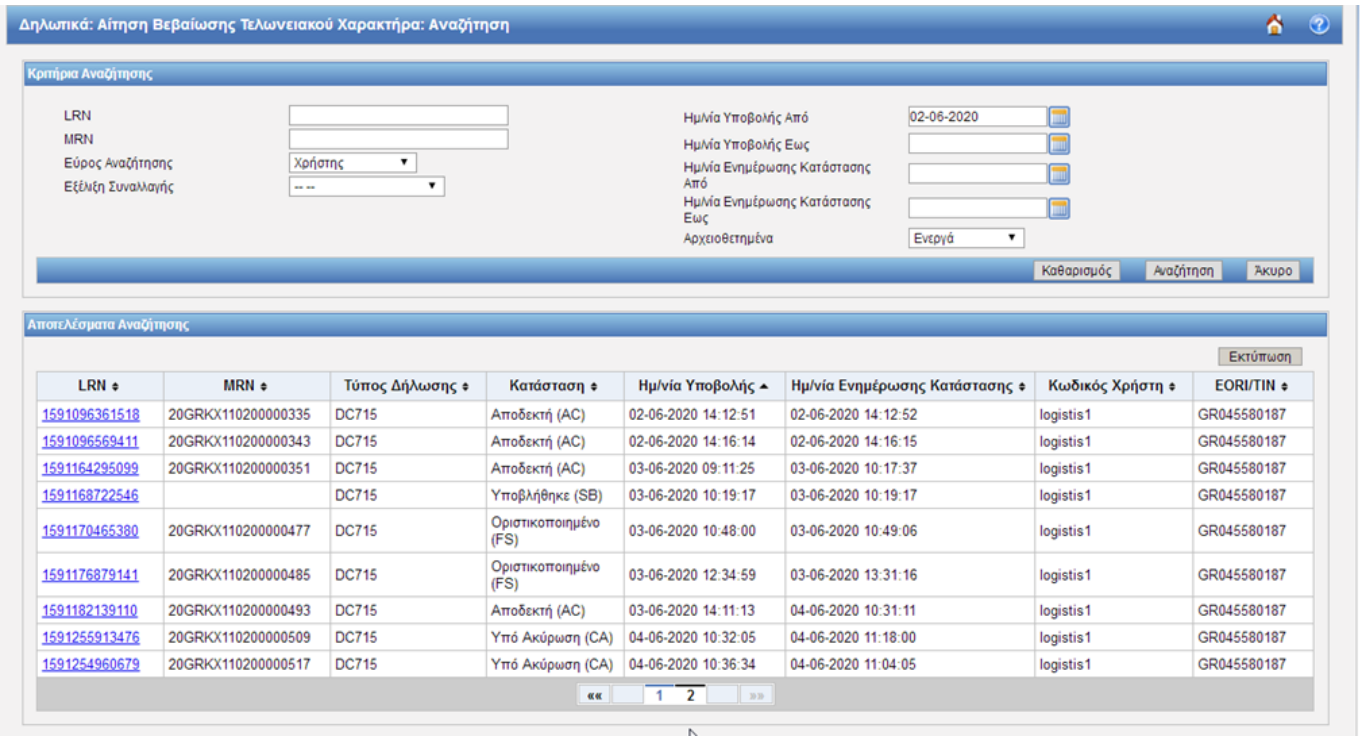

LRN	MRN	Τύπος Δήλωσης	Κατάσταση	Ημ/νία Υποβολής	Ημ/νία Ενημέρωσης Κατάστασης	Κωδικός Χρήστη	EORI/TIN
1591096361518	20GRKX110200000335	DC715	Αποδεκτή (AC)	02-06-2020 14:12:51	02-06-2020 14:12:52	logistis1	GR045580187
1591096569411	20GRKX110200000343	DC715	Αποδεκτή (AC)	02-06-2020 14:16:14	02-06-2020 14:16:15	logistis1	GR045580187
1591164295099	20GRKX110200000351	DC715	Αποδεκτή (AC)	03-06-2020 09:11:25	03-06-2020 10:17:37	logistis1	GR045580187
1591168722546		DC715	Υποβλήθηκε (SB)	03-06-2020 10:19:17	03-06-2020 10:19:17	logistis1	GR045580187
1591170465380	20GRKX110200000477	DC715	Οριστικοποιημένο (FS)	03-06-2020 10:48:00	03-06-2020 10:49:06	logistis1	GR045580187
1591176879141	20GRKX110200000485	DC715	Οριστικοποιημένο (FS)	03-06-2020 12:34:59	03-06-2020 13:31:16	logistis1	GR045580187
1591182139110	20GRKX110200000493	DC715	Αποδεκτή (AC)	03-06-2020 14:11:13	04-06-2020 10:31:11	logistis1	GR045580187
1591255913476	20GRKX110200000509	DC715	Υπό Ακύρωση (CA)	04-06-2020 10:32:05	04-06-2020 11:18:00	logistis1	GR045580187
1591254960679	20GRKX110200000517	DC715	Υπό Ακύρωση (CA)	04-06-2020 10:36:34	04-06-2020 11:04:05	logistis1	GR045580187

Συνυποβαλλόμενα Αρχεία

Ο συναλλασσόμενος έχει την δυνατότητα να επισυνάψει στις αιτήσεις του ηλεκτρονικά αρχεία ώστε να εμφανίζονται στην οθόνη του Τελωνείου. Στην αρχική οθόνη επιλέγει από το μενού **Ενέργειες → Αίτηση με Συνημμένα Αρχεία από Οικονομικό Φορέα → Δημιουργία Συνυποβαλλόμενων Αρχείων**

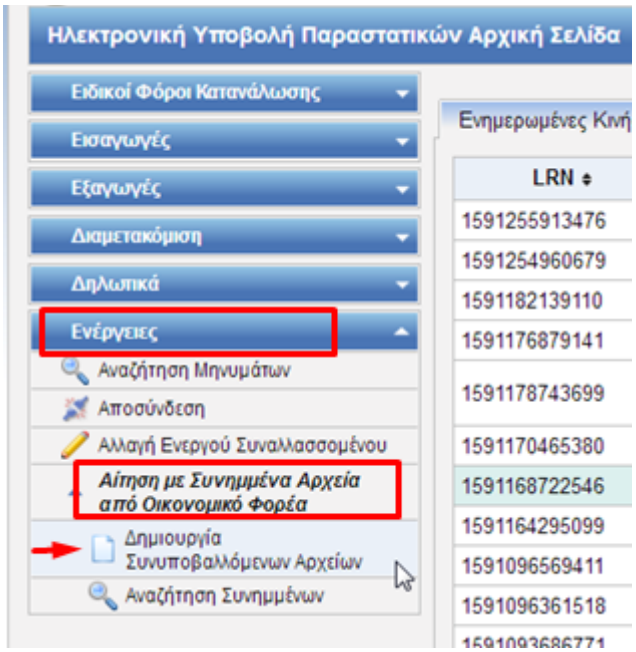

οθόνη 1: Αρχική οθόνη

Επιλέγει το υποσύστημα δηλωτικών, τον τύπο αρχείου που επιθυμεί να επισυνάψει, το LRN ή MRN όπως Αίτησης Βεβαίωσης Τελωνειακού Χαρακτήρα, το οποίο καταχωρείται στον Τύπο Επιχειρηματικού Κλειδιού.

Στην συνέχεια με την επιλογή Προσθήκη γίνεται αναζήτηση κι επιλογή του αρχείου που θα επισυναφθεί.

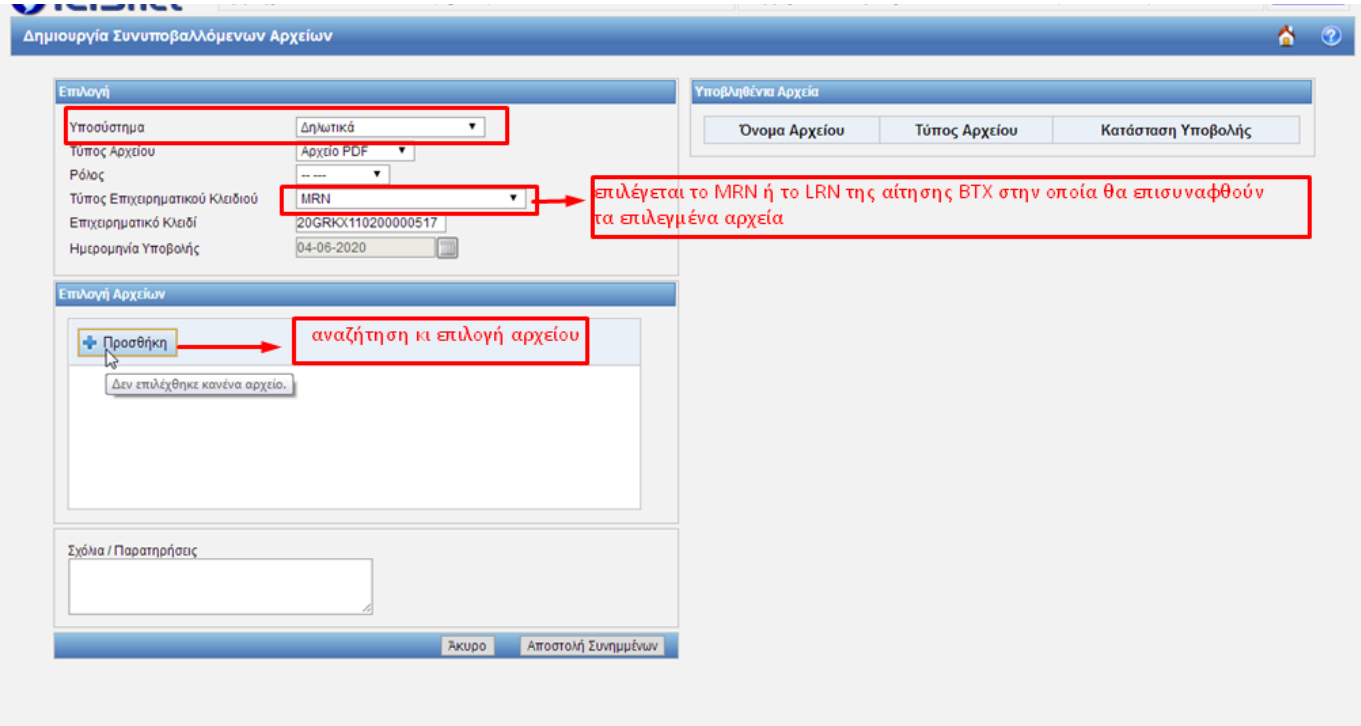

Με την επιλογή Εισαγωγή και Αποστολή Συνημμένων τα αρχεία αποστέλλονται και μπορούν να ανακτηθούν από το Τελωνείο.

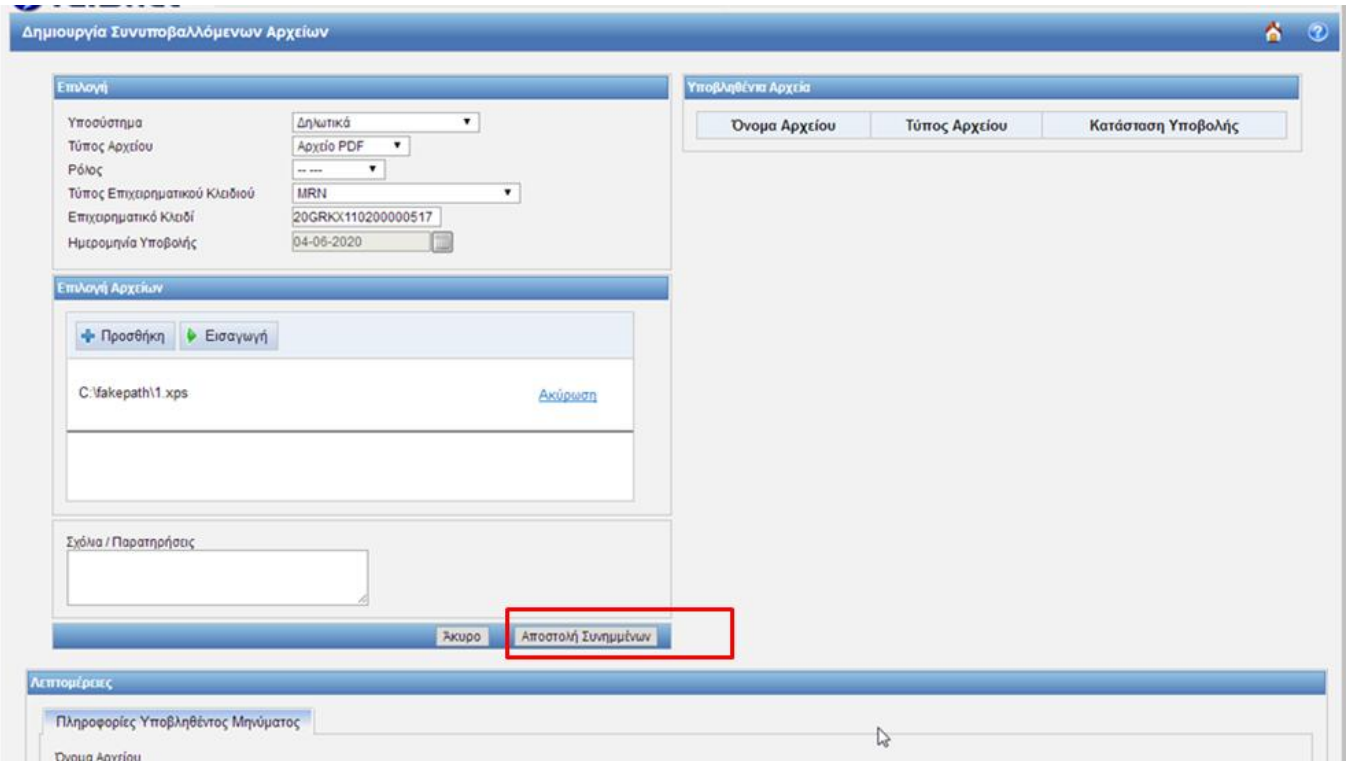

ΠΑΡΑΡΤΗΜΑ

Πίνακας Ενεργειών- Καταστάσεων

Ενέργειες	Μήνυμα	Καταστάσεις (status)
Υποβολή Αίτησης ΒΤΧ DC715	DC 715	Αποδεκτή
Αποδεκτή από το Τελωνείο	DC 728	Αποδεκτή
Απόρριψη	DC 716	Απορρίφθηκε
Απόρριψη από το Τελωνείο	DC 780	Απορριφθείσα από το Τελωνείο
Υποβολή Αιτήματος Διόρθωσης	DC 713	Υπό Τροποποίηση
Αποδεκτό από το Τελωνείο το αίτημα Διόρθωσης	DC 704	Αποδεκτή
Απόρριψη από Τελωνείο του αιτήματος Διόρθωσης	DC 705	Αποδεκτή
Υποβολή Αιτήματος ακύρωσης	DC 714	Υπό ακύρωση
Αποδεκτό από το Τελωνείο το αίτημα Ακύρωσης	DC 709 Θετικό	Ακυρωμένη
Απόρριψη από το Τελωνείο του αιτήματος Ακύρωσης	DC 709 Αρνητικό	Αποδεκτή
Οριστικοποίηση της ΒΤΧ από το Τελωνείο	DC 780	Οριστικοποιημένο

ΠΕΔΙΑ ΒΤΧ-ΠΕ

ΠΕΔΙΟ	*	ΠΕΔΙΟ	*	ΠΕΔΙΟ	*
Παραλήπτης/Δικαιούχος	R	Αναγνωριστικό αποθήκης	R	Τύπος εγγράφου	R
Υποβάλλων / Αντιπρόσωπος	R	Αναγνωριστικό Αδείας	C	Αριθμός εγγράφου	R
Τρόπος μεταφοράς	R	Αναγνωριστικό Διαχειριστή Αποθήκης	C	Είδος συσκευασίας	R
Τόπος προέλευσης	R	Δημόσιες Αποθήκες Τελωνείων	C	Πλήθος δεμάτων/τεμαχίων	C
Αριθμός Χειρόγραφης καταχώρησης	C	Αποθήκες Τρίτων	C		
Ημερομηνία Χειρόγραφης καταχώρησης	C	Τομέας Αποθήκη	C		
Ημερ/νία άφιξης	R	Αρ. Είδους προηγούμενου παραστατικού	R		
Ταυτότητα μεταφορικού μέσου	R	Κωδικός TARIC	O		
Εθνικότητα μεταφορικού μέσου	O	Περιγραφή είδους	R		
Παρατηρήσεις	O	Μεικτή μάζα	C		
Τύπος εγγράφου	R	Τόπος αρχικής φόρτωσης	R		
Κωδικός Τελωνείου	R	Σχόλια	O		

* Όπου R = υποχρεωτική συμπλήρωση
C = συμπλήρωση υπό προϋποθέσεις
O = προαιρετική συμπλήρωση