



ΑΑΔΕ

Ανεξάρτητη Αρχή
Δημοσίων Εσόδων

ΥΠΗΡΕΤΟΥΜΕ ΠΙΣΤΑ
ΔΗΜΟΣΙΟ ΣΥΜΦΕΡΟΝ
ΚΟΙΝΩΝΙΚΟ ΣΥΝΟΛΟ



ΕΛΛΗΝΙΚΗ ΔΗΜΟΚΡΑΤΙΑ

ΕΚΘΕΣΗ

ΓΙΑ ΤΗΝ ΕΞΕΛΙΞΗ ΚΑΙ ΤΗ ΔΙΑΚΥΜΑΝΣΗ
ΤΩΝ ΕΣΟΔΩΝ ΑΠΟ ΦΟΡΟΥΣ

ΑΠΡΙΛΙΟΣ 2022

ΑΘΗΝΑ, ΙΟΥΝΙΟΣ 2022

**ΑΑΔΕ**Ανεξάρτητη Αρχή
Δημοσίων ΕσόδωνΥΠΗΡΕΤΟΥΜΕ ΠΙΣΤΑ
ΔΗΜΟΣΙΟ ΣΥΜΦΕΡΟΝ
ΚΟΙΝΩΝΙΚΟ ΣΥΝΟΛΟ

ΕΛΛΗΝΙΚΗ ΔΗΜΟΚΡΑΤΙΑ

ΕΚΘΕΣΗ ΑΠΡΙΛΙΟΣ 2022

1. Εισαγωγή

Με την παρούσα έκθεση αναλύεται η πορεία των εσόδων από φόρους, με βάση τα στοιχεία εκτέλεσης του Κρατικού Προϋπολογισμού, σε τροποποιημένη ταμειακή βάση, για το 2022. Η ανάλυση βασίζεται στην οικονομική ταξινόμηση του Κρατικού Προϋπολογισμού που τέθηκε σε εφαρμογή από 01/01/2019 (Π.Δ. 54/2019) και ακολουθεί το ενιαίο λογιστικό σχέδιο, με τους αναλυτικούς λογαριασμούς εσόδων (Α.Λ.Ε.)¹, σύμφωνα με τα πρότυπα του Ευρωπαϊκού Συστήματος Λογαριασμών (ESA) και συμπληρωματικά του συστήματος Χρηματοοικονομικής Στατιστικής Κυβερνήσεων (GFS).

Η παρουσίαση που ακολουθεί παρουσιάζει τις επιδόσεις των εσόδων από φόρους κατά τον μήνα Απρίλιο και κατά το τετράμηνο Ιανουαρίου - Απριλίου έτους 2022, τόσο ως προς τις αντίστοιχες χρονικές περιόδους του προηγούμενου έτους, όσο και ως προς το βαθμό επίτευξης του μηνιαίου και σωρευτικού στόχου εσόδων για το 2022².

Στο παρόν δελτίο αποτυπώνεται και η πορεία των λοιπών κατηγοριών – μη αμιγώς φορολογικών εσόδων, οι οποίες περιλαμβάνονται στον στόχο της ΑΑΔΕ. Τα στοιχεία αφορούν σε έσοδα προ επιστροφών φόρου, όπως λαμβάνονται από την αρμόδια Διεύθυνση του Γενικού Λογιστηρίου του Κράτους (Γ.Λ.Κ.).

Σημειώνεται ότι ένα μέρος του υπόλογου που συμπεριλαμβάνεται στο σύνολο των πραγματοποιηθέντων φορολογικών εσόδων και της στοχοθεσίας του κρατικού προϋπολογισμού για το έτος 2022, δεν εμπίπτει στον στόχο της ΑΑΔΕ.

Ειδικότερα κατά την περίοδο **Ιανουαρίου - Απριλίου 2022** για την ΑΑΔΕ:

Τα πραγματοποιηθέντα έσοδα από φόρους διαμορφώνονται σε **15.534,34 εκ. €**, καταγράφοντας επίτευξη **111,71%** ή σε **απόλυτα μεγέθη υπέρβαση 1.628,93 εκ. €** έναντι του στόχου εσόδων **13.905,41 εκ. €**.

2. Πορεία των συνολικών εσόδων από φόρους περιόδου Ιανουαρίου - Απριλίου 2022

Την περίοδο Ιανουαρίου – Απριλίου 2022, τα συνολικά έσοδα από φόρους ανέρχονται σε **16.044,11 εκ. €**, αυξημένα κατά **15,09%** σε σχέση με την αντίστοιχη περίοδο του 2021, όπου τα έσοδα διαμορφώθηκαν σε **13.940,1 εκ. €**, ενώ το ποσοστό επίτευξης του στόχου τετραμήνου του 2022 διαμορφώθηκε σε **112,26%**.

(Στόχος τετραμήνου Ιανουαρίου – Απριλίου 2022: **14.291,95 εκ. €**)

¹ Επισημαίνεται ότι στο νέο λογιστικό σχέδιο δεν προβλέπεται διακριτή κατηγορία εσόδων από φόρους παρελθόντων ετών (Π.Ο.Ε.) με αποτέλεσμα οι διακυμάνσεις στα έσοδα από φόρους Π.Ο.Ε. να ενσωματώνονται και να αντανακλώνται στα έσοδα της τρέχουσας χρήσης.

² Σημειώνεται ότι στον στόχο εσόδων από φόρους 2022, καθώς και στα πραγματοποιηθέντα έσοδα από φόρους συμπεριλαμβάνεται το συνολικό ποσό του υπόλογου σε όλες τις επιμέρους κατηγορίες των εσόδων από φόρους.

**ΑΑΔΕ**Ανεξάρτητη Αρχή
Δημοσίων ΕσόδωνΥΠΗΡΕΤΟΥΜΕ ΠΙΣΤΑ
ΔΗΜΟΣΙΟ ΣΥΜΦΕΡΟΝ
ΚΟΙΝΩΝΙΚΟ ΣΥΝΟΛΟ

ΕΛΛΗΝΙΚΗ ΔΗΜΟΚΡΑΤΙΑ

ΕΚΘΕΣΗ ΑΠΡΙΛΙΟΣ 2022

Αναλυτικά, τα συνολικά έσοδα από φόρους (Α.Λ.Ε. 11), ταξινομημένα στις επτά κύριες κατηγορίες φόρου³, για την περίοδο Ιανουαρίου – Απριλίου 2022 σε σχέση με την αντίστοιχη περίοδο του 2021, παρουσιάζονται στον παρακάτω πίνακα:

Πίνακας 1: Συνολικά έσοδα από φόρους περιόδου Ιανουαρίου - Απριλίου 2022/2021 σε εκ. € (3ος βαθμός ανάλυσης)					
Έσοδα από φόρους	Ιαν - Απρ 2021	Ιαν - Απρ 2022	% Συμμετοχής Ιαν - Απρ 2022	Απόλυτη Μεταβολή 2022/2021	Ποσοστιαία Μεταβολή 2022/2021
Φόροι επί αγαθών και υπηρεσιών (Α.Λ.Ε. 111)	7.820,73	9.505,09	59,2%	1.684,35	21,54% ↑
Φόροι και δασμοί επί εισαγωγών (Α.Λ.Ε. 112)	85,13	134,20	0,8%	49,07	57,64% ↑
Τακτικοί φόροι ακίνητης περιουσίας (Α.Λ.Ε. 113)	537,16	540,64	3,4%	3,48	0,65% ↑
Λοιποί φόροι επί παραγωγής (Α.Λ.Ε. 114)	579,45	626,00	3,9%	46,54	8,03% ↑
Φόρος εισοδήματος (Α.Λ.Ε. 115)	3.864,45	4.356,46	27,2%	492,01	12,73% ↑
Φόροι κεφαλαίου (Α.Λ.Ε. 116)	62,74	78,27	0,5%	15,53	24,75% ↑
Λοιποί τρέχοντες φόροι (Α.Λ.Ε. 119)	990,42	803,45	5,0%	-186,97	-18,88% ↓
Σύνολο φόρων (Α.Λ.Ε. 11)	13.940,09	16.044,11	100,0%	2.104,02	15,09% ↑

Πηγή δεδομένων: Γενικό Λογιστήριο του Κράτους

Όπως φαίνεται στον εν λόγω πίνακα, οι έξι από τις επτά κύριες κατηγορίες φόρου, παρουσιάζουν θετική μεταβολή το τετράμηνο Ιανουαρίου – Απριλίου του 2022 σε σύγκριση με την αντίστοιχη περίοδο του προηγούμενου έτους. Η συνολική αύξηση κατά **2.104,02 εκ. €** που παρατηρείται για την περίοδο Ιανουαρίου – Απριλίου μεταξύ των ετών 2022/2021, αποδίδεται κυρίως στην αύξηση των εσόδων από τους **φόρους επί αγαθών και υπηρεσιών** (Α.Λ.Ε. 111) και στον **φόρο εισοδήματος** (Α.Λ.Ε. 115). Μικρότερες - σε απόλυτες τιμές - αυξήσεις παρουσιάζουν επίσης τα έσοδα από τους **φόρους και δασμούς επί εισαγωγών** (Α.Λ.Ε. 112), τους **λοιπούς φόρους επί παραγωγής** (Α.Λ.Ε. 114), τους **φόρους κεφαλαίου** (Α.Λ.Ε. 116) και τέλος, τους **τακτικούς φόρους ακίνητης περιουσίας** (Α.Λ.Ε. 113). Στον αντίποδα, μείωση παρουσιάζουν τα έσοδα από **λοιπούς τρέχοντες φόρους** (Α.Λ.Ε. 119).

Η αύξηση των εσόδων που παρατηρείται στους **φόρους επί αγαθών και υπηρεσιών** (Α.Λ.Ε. 111), που αποτελούν την κατηγορία φόρων με τη μεγαλύτερη συμμετοχή (59,24%) στα συνολικά έσοδα από φόρους την περίοδο Ιανουαρίου - Απριλίου του 2022, σχετίζεται με το αυξημένο επίπεδο οικονομικής δραστηριότητας που επέφερε η χαλάρωση των περιοριστικών μέτρων της υγειονομικής κρίσης, σε σχέση με την αντίστοιχη περσινή περίοδο. Σύμφωνα με σχετικό δελτίο τύπου της ΕΛΣΤΑΤ, ο κύκλος εργασιών το Α' τρίμηνο του 2022 για το σύνολο των επιχειρήσεων και των δραστηριοτήτων της οικονομίας, σημείωσε αύξηση 33,5% σε σχέση με το Α' τρίμηνο 2021. Επιπροσθέτως, στα έσοδα της εν λόγω κατηγορίας επιδρούν και τα πληθωριστικά φαινόμενα που καταγράφονται σε παγκόσμιο επίπεδο, κατά την εξεταζόμενη περίοδο, τα οποία εδράζονται, μεταξύ άλλων, στην ενεργειακή κρίση, στις διαταραχές της εφοδιαστικής αλυσίδας και στις ελλείψεις πρώτων υλών.

³ Δεν υφίσταται πλέον ρητή διάκριση μεταξύ άμεσων και έμμεσων φόρων. Οι έμμεσοι φόροι αναλύονται στους τριτοβάθμιους λογαριασμούς 111 έως και 114 και οι άμεσοι φόροι στους 115, 116 και 119.

**ΑΑΔΕ**Ανεξάρτητη Αρχή
Δημοσίων ΕσόδωνΥΠΗΡΕΤΟΥΜΕ ΠΙΣΤΑ
ΔΗΜΟΣΙΟ ΣΥΜΦΕΡΟΝ
ΚΟΙΝΩΝΙΚΟ ΣΥΝΟΛΟ

ΕΛΛΗΝΙΚΗ ΔΗΜΟΚΡΑΤΙΑ

ΕΚΘΕΣΗ ΑΠΡΙΛΙΟΣ 2022

3. Πορεία και διάρθρωση των συνολικών εσόδων από φόρους και των επιμέρους βασικών κατηγοριών τους κατά τον μήνα Απρίλιο 2022⁴

Τον μήνα Απρίλιο 2022, τα συνολικά έσοδα από φόρους ανέρχονται σε **3.951,21 εκ. €**, αυξημένα κατά **521,95 εκ. €, (+15,22%)** σε σχέση με τον Απρίλιο του 2021, όπου τα έσοδα διαμορφώθηκαν σε **3.429,26 εκ. €**, ενώ το ποσοστό επίτευξης του μηνιαίου στόχου Απριλίου διαμορφώνεται σε **113,37%**.

(Στόχος Απριλίου 2022: **3.485,36 εκ. €**).

Η εξέλιξη των εσόδων στις επτά βασικές κατηγορίες εσόδων από φόρους (Α.Λ.Ε. 11), τον μήνα Απρίλιο 2022 σε σχέση με τον αντίστοιχο περσινό μήνα, παρουσιάζεται στον Πίνακα 2.

Όπως φαίνεται στον εν λόγω πίνακα, το σύνολο των βασικών κατηγοριών εσόδων από φόρους παρουσιάζουν θετική μεταβολή τον Απρίλιο του 2022 σε σύγκριση με τον αντίστοιχο μήνα του προηγούμενου έτους. Τις μεγαλύτερες – σε απόλυτες τιμές – θετικές μεταβολές, παρουσιάζουν τα έσοδα από **φόρους επί αγαθών και υπηρεσιών** (Α.Λ.Ε. 111, **+359,92 εκ. €**) καθώς και από τον **φόρο εισοδήματος** (Α.Λ.Ε. 115, **+107,64 εκ. €**). Οι λοιπές κατηγορίες φόρου και συγκεκριμένα οι **λοιποί φόροι επί παραγωγής** (Α.Λ.Ε. 114), οι **φόροι και δασμοί επί εισαγωγών** (Α.Λ.Ε. 112), οι **λοιποί τρέχοντες φόροι** (Α.Λ.Ε. 119), οι **φόροι κεφαλαίου** (Α.Λ.Ε. 116), καθώς και οι **τακτικοί φόροι ακίνητης περιουσίας** (Α.Λ.Ε. 113), παρουσιάζουν μικρότερες - σε απόλυτο μέγεθος - θετικές μεταβολές.

Πίνακας 2:

Έσοδα από φόρους Απριλίου 2022/2021 σε εκ. € (3ος βαθμός ανάλυσης)

Έσοδα από φόρους	Απρ 2021	Απρ 2022	% Συμμετοχής Απρ 2022	Απόλυτη Μεταβολή 2022/2021	Ποσοστιαία Μεταβολή 2022/2021
Φόροι επί αγαθών και υπηρεσιών (Α.Λ.Ε. 111)	2.056,69	2.416,61	61,2%	359,92	17,50% ↑
Φόροι και δασμοί επί εισαγωγών (Α.Λ.Ε. 112)	20,22	28,17	0,7%	7,94	39,27% ↑
Τακτικοί φόροι ακίνητης περιουσίας (Α.Λ.Ε. 113)	46,17	47,68	1,2%	1,51	3,27% ↑
Λοιποί φόροι επί παραγωγής (Α.Λ.Ε. 114)	483,85	515,94	13,1%	32,09	6,63% ↑
Φόρος εισοδήματος (Α.Λ.Ε. 115)	731,93	839,57	21,2%	107,64	14,71% ↑
Φόροι κεφαλαίου (Α.Λ.Ε. 116)	14,00	19,88	0,5%	5,88	42,02% ↑
Λοιποί τρέχοντες φόροι (Α.Λ.Ε. 119)	76,40	83,37	2,1%	6,97	9,12% ↑
Σύνολο φόρων (Α.Λ.Ε. 11)	3.429,26	3.951,21	100,0%	521,95	15,22% ↑

Πηγή δεδομένων: Γενικό Λογιστήριο του Κράτους

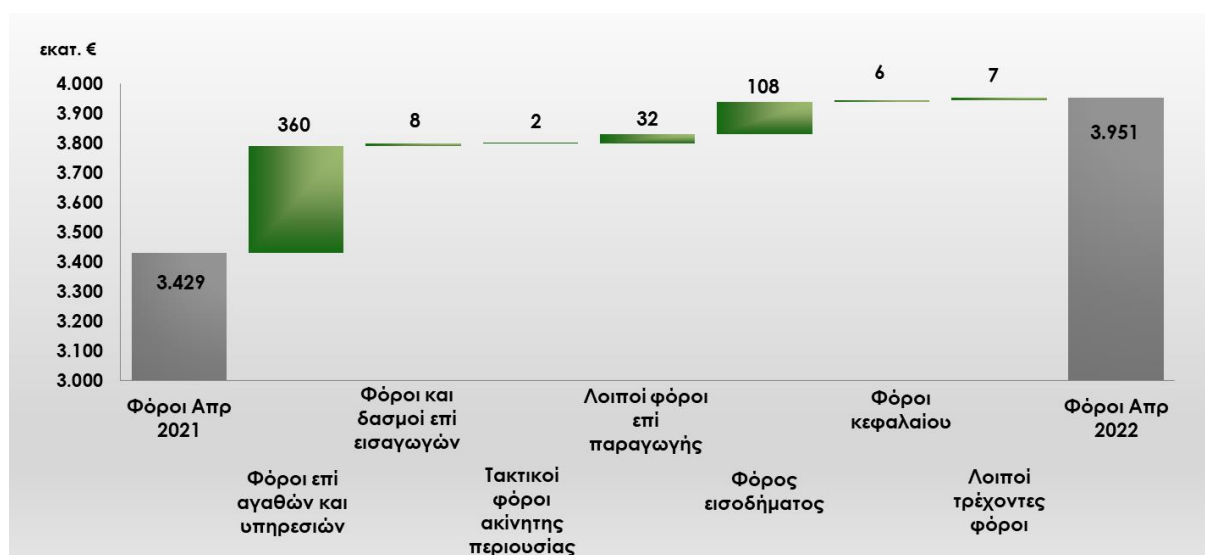
⁴ Σημειώνεται ότι ένα μέρος από το σύνολο των πραγματοποιηθέντων εσόδων και της στοχοθεσίας του κρατικού προϋπολογισμού για το έτος 2022, δεν εμπίπτει στον στόχο της ΑΑΔΕ. Ειδικότερα για την ΑΑΔΕ κατά τον μήνα αναφοράς, τα συνολικά έσοδα από φόρους και ο μηνιαίος στόχος Απριλίου 2022 διαμορφώνονται σε **3.450,26 εκ. €** και **3.101,25 εκ. €** αντιστοίχως, συντελώντας σε επίτευξη στόχου ΑΑΔΕ Απριλίου 2022 κατά **111,3%**.

**ΑΑΔΕ**Ανεξάρτητη Αρχή
Δημοσίων ΕσόδωνΥΠΗΡΕΤΟΥΜΕ ΠΙΣΤΑ
ΔΗΜΟΣΙΟ ΣΥΜΦΕΡΟΝ
ΚΟΙΝΩΝΙΚΟ ΣΥΝΟΛΟ

ΕΛΛΗΝΙΚΗ ΔΗΜΟΚΡΑΤΙΑ

ΕΚΘΕΣΗ ΑΠΡΙΛΙΟΣ 2022

Αναλυτικότερα, οι απόλυτες μεταβολές των κύριων κατηγοριών εσόδων από φόρους, που αθροιστικά συντελούν στην αύξηση των εσόδων κατά **521,95 εκ. €** για τον μήνα Απρίλιο μεταξύ των ετών 2022/2021, απεικονίζονται χαρακτηριστικά στο παρακάτω γράφημα:



Πηγή δεδομένων: Γενικό Λογιστήριο του Κράτους

Στον Πίνακα 3, παρουσιάζεται συγκριτικά η διαχρονική διακύμανση των επτά κατηγοριών φόρου, κατά τον μήνα Απρίλιο, την τελευταία πενταετία. Διαπιστώνεται ότι τα έσοδα από **φόρους επί αγαθών και υπηρεσιών** (Α.Λ.Ε. 111), τον Απρίλιο του 2022, υπερβαίνουν σε σημαντικό βαθμό τα αντίστοιχα μεγέθη της τελευταίας πενταετίας, συντελώντας στην επίτευξη των υψηλότερων συνολικών εσόδων από φόρους από το 2018. Υψηλότερο πενταετίας κατά τον υπό εξέταση μήνα, επιτυγχάνεται και στους **λοιπούς φόρους επί παραγωγής** (Α.Λ.Ε. 114) καθώς και στους **φόρους και δασμούς επί εισαγωγών** (Α.Λ.Ε. 112).

Πίνακας 3:
Διαχρονική εξέλιξη εσόδων από φόρους Απριλίου κατά την τελευταία 5ετία (2018-2022) σε εκ. €

Έσοδα από φόρους	Απρ 2018	Απρ 2019	Απρ 2020	Απρ 2021	Απρ 2022	Διαχρονική εξέλιξη
Φόροι επί αγαθών και υπηρεσιών (Α.Λ.Ε. 111)	2.285,79	2.168,92	2.002,46	2.056,69	2.416,61	
Φόροι και δασμοί επί εισαγωγών (Α.Λ.Ε. 112)	16,83	19,13	16,02	20,22	28,17	
Τακτικοί φόροι ακίνητης περιουσίας (Α.Λ.Ε. 113)	49,31	54,36	31,13	46,17	47,68	
Λοιποί φόροι επί παραγωγής (Α.Λ.Ε. 114)	17,54	387,09	8,92	483,85	515,94	
Φόρος εισοδήματος (Α.Λ.Ε. 115)	795,62	926,25	688,88	731,93	839,57	
Φόροι κεφαλαίου (Α.Λ.Ε. 116)	13,40	22,90	9,51	14,00	19,88	
Λοιποί τρέχοντες φόροι (Α.Λ.Ε. 119)	111,48	115,17	66,29	76,40	83,37	
Σύνολο φόρων (Α.Λ.Ε. 11)	3.289,98	3.693,82	2.823,20	3.429,26	3.951,21	

Πηγή δεδομένων: Γενικό Λογιστήριο του Κράτους



ΕΚΘΕΣΗ ΑΠΡΙΛΙΟΣ 2022

3.1 Φόροι επί αγαθών και υπηρεσιών

Τα έσοδα από τους φόρους επί αγαθών και υπηρεσιών τον Απρίλιο του 2022 ανέρχονται σε **2.416,61 εκ. €**, αυξημένα κατά **359,92 εκ. €**, ήτοι **17,5%** σε σχέση με τον αντίστοιχο μήνα του προηγούμενου έτους.

Όπως φαίνεται στον Πίνακα 4, η πλειονότητα των επιμέρους κατηγοριών των **φόρων επί αγαθών και υπηρεσιών** (Α.Λ.Ε. 111) παρουσιάζουν θετική μεταβολή τον Απρίλιο του 2022, σε σύγκριση με τον αντίστοιχο μήνα του προηγούμενου έτους.

Πίνακας 4:

Έσοδα από φόρους επί αγαθών και υπηρεσιών σε εκ. € (4ος βαθμός ανάλυσης)

Έσοδα από φόρους επί αγαθών και υπηρεσιών	Απρ 2021	Απρ 2022	Ποσοστά Συμμετοχής Απρ 2022	Απόλυτη Μεταβολή 2022/2021	Ποσοστιαία Μεταβολή 2022/2021
Φόροι προστιθέμενης αξίας που εισπράττονται μέσω Δ.Ο.Υ. (Α.Λ.Ε. 11101)	965,89	1.134,53	46,9%	168,64	17,46% ↑
Φόροι προστιθέμενης αξίας που εισπράττονται από τελωνεία (Α.Λ.Ε. 11102)	443,00	583,36	24,1%	140,36	31,68% ↑
Ειδικοί φόροι κατανάλωσης (Α.Λ.Ε. 11103)	508,40	511,77	21,2%	3,36	0,66% ↑
Φόροι με μορφή χαρτοσήμου (Α.Λ.Ε. 11104)	20,82	12,94	0,5%	-7,87	-37,82% ↓
Φόροι επί χρηματοοικονομικών και κεφαλαιακών συναλλαγών (Α.Λ.Ε. 11105)	36,81	34,64	1,4%	-2,17	-5,90% ↓
Φόροι ταξινόμησης οχημάτων (Α.Λ.Ε. 11106)	28,08	33,69	1,4%	5,60	19,95% ↑
Λοιποί φόροι επί συγκεκριμένων υπηρεσιών (Α.Λ.Ε. 11108)	39,11	85,76	3,5%	46,65	119,26% ↑
Λοιποί Φόροι επί αγαθών (Α.Λ.Ε. 11109)	14,58	19,93	0,8%	5,35	36,72% ↑
Σύνολο φόρων επί αγαθών και υπηρεσιών (Α.Λ.Ε. 111)	2.056,69	2.416,61	100,0%	359,92	17,50% ↑

Πηγή δεδομένων: Γενικό Λογιστήριο του Κράτους

Αναλυτικότερα, οι μεταβολές στους επιμέρους Α.Λ.Ε. της εν λόγω κατηγορίας σε επίπεδο 4^{ου} βαθμού ανάλυσης περιγράφονται παρακάτω:

Φόροι προστιθέμενης αξίας που εισπράττονται μέσω Δ.Ο.Υ. (Α.Λ.Ε. 11101)

Τα έσοδα από **Φ.Π.Α. που εισπράττονται μέσω Δ.Ο.Υ.** (Α.Λ.Ε. 11101) παρουσιάζουν αύξηση τον Απρίλιο του 2022, σε σχέση με τον Απρίλιο του 2021, κατά **168,64 εκ. €**. Η αύξηση αυτή οφείλεται σχεδόν αποκλειστικά στην αύξηση των εσόδων από **ΦΠΑ λοιπών περιπτώσεων που εισπράττεται μέσω Δ.Ο.Υ.** (Α.Λ.Ε. 1110189, **+168,49 εκ. €**).

Φόροι προστιθέμενης αξίας που εισπράττονται από τελωνεία (Α.Λ.Ε. 11102)

Τα έσοδα από Φ.Π.Α. που εισπράττονται από τελωνεία καταγράφουν θετική μεταβολή κατά **140,36 εκ. €**, τον Απρίλιο του 2022 σε σχέση με τον αντίστοιχο μήνα του προηγούμενου έτους. Η αύξηση των εσόδων της εν λόγω κατηγορίας αποδίδεται κυρίως στην αύξηση των εσόδων από **Φ.Π.Α λοιπών περιπτώσεων που εισπράττεται μέσω τελωνείων** (Α.Λ.Ε. 1110289, **+75,52 εκ. €**) και από **Φ.Π.Α. στα πετρελαιοειδή και στα παράγωγα αυτών** (Α.Λ.Ε. 1110201, **+54,25 εκ. €**). Τα έσοδα από **Φ.Π.Α. στα πετρελαιοειδή και στα παράγωγα αυτών** ενδέχεται να επηρεάζονται από τις διακυμάνσεις της τιμής του αργού πετρελαίου και των παραγώγων τους διεθνώς. Στο πλαίσιο αυτό αναφέρεται ότι η τιμή του πετρελαίου τον Απρίλιο του 2022 κινήθηκε σε σημαντικά υψηλότερα επίπεδα σε σύγκριση με την αντίστοιχη περσινή περίοδο.

**ΑΑΔΕ**Ανεξάρτητη Αρχή
Δημοσίων ΕσόδωνΥΠΗΡΕΤΟΥΜΕ ΠΙΣΤΑ
ΔΗΜΟΣΙΟ ΣΥΜΦΕΡΟΝ
ΚΟΙΝΩΝΙΚΟ ΣΥΝΟΛΟ

ΕΛΛΗΝΙΚΗ ΔΗΜΟΚΡΑΤΙΑ

ΕΚΘΕΣΗ ΑΠΡΙΛΙΟΣ 2022

Στο γράφημα, παρουσιάζονται αναλυτικά οι μεταβολές των εσόδων από Φ.Π.Α. στα προϊόντα πετρελαίου και παραγώγων αυτού, καπνού και αιθυλικής αλκοόλης, λόγω της σημαντικότητάς τους στο σύνολο των εσόδων της εν λόγω κατηγορίας.

Γράφημα 2:
Σύγκριση βασικών αναλυτικών λογαριασμών εσόδων από Φ.Π.Α. στα πετρελαιοειδή προϊόντα και στα παράγωγα αυτών, στα καπνικά προϊόντα και στην αιθυλική αλκοόλη σε εκ. € (5ος βαθμός ανάλυσης)



Πηγή δεδομένων: Γενικό Λογιστήριο του Κράτους

Ειδικό φόρος κατανάλωσης (Α.Λ.Ε. 11103)

Τα έσοδα από τους ειδικούς φόρους κατανάλωσης (Ε.Φ.Κ. **511,77 εκ. €**) αυξήθηκαν οριακά τον Απρίλιο του 2022 σε σχέση με τον αντίστοιχο περσινό μήνα κατά **3,36 εκ. €**, ήτοι 0,66%. Οι μεγαλύτερες θετικές μεταβολές - σε απόλυτα μεγέθη - σε σχέση με τον Απρίλιο του 2021, εντοπίζονται κυρίως στα έσοδα από **Ε.Φ.Κ. βενζινών** (Α.Λ.Ε. 1110302, **+16,94 εκ. €**) καθώς και από **ΕΦΚ αιθυλικής αλκοόλης και αλκοολούχων προϊόντων** (Α.Λ.Ε. 1110311, **+10,26 εκ.€**).

Στον αντίποδα, οι σημαντικότερες - σε απόλυτες τιμές - αρνητικές μεταβολές, παρουσιάζονται κυρίως στα έσοδα από **Ε.Φ.Κ. diesel θέρμανσης** (Α.Λ.Ε. 1110304, **-18,99 εκ. €**) καθώς και από **Ε.Φ.Κ. στα προϊόντα καπνού** (Α.Λ.Ε. 1110310, **-10,72 εκ. €**).

Οι λοιποί επιμέρους λογαριασμοί της εν λόγω κατηγορίας εσόδων παρουσιάζουν μικρότερες -σε απόλυτο μέγεθος- μεταβολές, όπως παρουσιάζεται στον παρακάτω πίνακα:

ΕΚΘΕΣΗ ΑΠΡΙΛΙΟΣ 2022

Πίνακας 5:
Σύγκριση βασικών αναλυτικών λογαριασμών εσόδων από Ε.Φ.Κ. σε εκ. € (5ος βαθμός ανάλυσης)

Έσοδα από ειδικούς φόρους κατανάλωσης	Απρ 2021	Απρ 2022	Ποσοστά Συμμετοχής Απρ 2022	Απόλυτη Μεταβολή 2022/2021	Ποσοστιαία Μεταβολή 2022/2021
ΕΦΚ υγραερίων (Α.Λ.Ε. 1110301)	6,48	7,02	1,4%	0,54	8,34% ↑
ΕΦΚ βενζινών (Α.Λ.Ε. 1110302)	142,15	159,08	31,1%	16,94	11,91% ↑
ΕΦΚ diesel κίνησης (Α.Λ.Ε. 1110303)	113,89	116,48	22,8%	2,59	2,27% ↑
ΕΦΚ diesel θέρμανσης (Α.Λ.Ε. 1110304)	24,99	6,00	1,2%	-18,99	-75,99% ↓
ΕΦΚ στην ηλεκτρική ενέργεια (Α.Λ.Ε. 1110305)	12,33	12,70	2,5%	0,36	2,95% ↑
ΕΦΚ στο φυσικό αέριο (Α.Λ.Ε. 1110306)	4,42	5,06	1,0%	0,65	14,61% ↑
ΕΦΚ λοιπών ενεργειακών προϊόντων (Α.Λ.Ε. 1110309)	1,91	2,52	0,5%	0,61	31,79% ↑
ΕΦΚ στα προϊόντα καπνού (Α.Λ.Ε. 1110310)	165,24	154,52	30,2%	-10,72	-6,49% ↓
ΕΦΚ αιθυλικής αλκοόλης και αλκοολούχων προϊόντων (Α.Λ.Ε. 1110311)	14,29	24,56	4,8%	10,26	71,81% ↑
ΕΦΚ στη μύρα (Α.Λ.Ε. 1110312)	9,31	11,77	2,3%	2,46	26,41% ↑
ΕΦΚ στο κρασί (Α.Λ.Ε. 1110313)	0,06	0,08	0,0%	0,02	42,92% ↑
Φόρος κατανάλωσης στον καφέ (Α.Λ.Ε. 1110314)	11,58	10,27	2,0%	-1,31	-11,35% ↓
Φόρος κατανάλωσης στο ηλεκτρονικό τσιγάρο (Α.Λ.Ε. 1110315)	0,40	0,42	0,1%	0,02	4,21% ↑

Πηγή δεδομένων: Γενικό Λογιστήριο του Κράτους

Επιπρόσθετα, στο Γράφημα 3, λόγω της μεγάλης τους συμμετοχής στο σύνολο των εσόδων της εν λόγω κατηγορίας, παρατίθεται η μεταβολή των εσόδων από **Ε.Φ.Κ. στα ενεργειακά προϊόντα** (Α.Λ.Ε. 1110301, 1110302, 1110303, 1110304, 1110305, 1110306 και 1110309), **Ε.Φ.Κ. στα καπνικά προϊόντα** (Α.Λ.Ε. 1110310 και 1110315) και **Ε.Φ.Κ. στα αλκοολούχα ποτά** (Α.Λ.Ε. 1110311, 1110312 και 1110313).

Γράφημα 3:
Σύγκριση εσόδων από Ε.Φ.Κ. στα ενεργειακά προϊόντα, στα καπνικά προϊόντα και στα αλκοολούχα ποτά σε εκ. € (5ος βαθμός ανάλυσης)



Πηγή δεδομένων: Γενικό Λογιστήριο του Κράτους



ΕΚΘΕΣΗ ΑΠΡΙΛΙΟΣ 2022

Φόροι με μορφή χαρτοσήμου (Α.Λ.Ε. 11104)

Τα έσοδα από τους φόρους με μορφή χαρτοσήμου διαμορφώνονται στα **12,94 εκ. €** παρουσιάζοντας μείωση κατά **7,87 εκ. €** κατά τον μήνα Απρίλιο, μεταξύ των ετών 2022/2021, λόγω κυρίως της πτωτικής πορείας που ακολουθούν τα έσοδα από **λοιπά τέλη χαρτοσήμου** (Α.Λ.Ε. 1110489, **-7,05 εκ. €**).

Φόροι επί χρηματοοικονομικών και κεφαλαιακών συναλλαγών (Α.Λ.Ε. 11105)

Τα έσοδα της εν λόγω κατηγορίας διαμορφώνονται στα **34,64 εκ. €**, παρουσιάζοντας πτώση κατά **2,17 εκ. €** τον Απρίλιο του 2022 σε σχέση με τον Απρίλιο του 2021, λόγω κυρίως της πτωτικής πορείας που ακολουθούν τα έσοδα από τον **φόρο στη μεταβίβαση οικοδομών** (Α.Λ.Ε. 1110502, **-6,88 εκ. €**).

Στον αντίποδα, τη μεγαλύτερη -σε απόλυτο μέγεθος- αύξηση παρουσιάζουν τα έσοδα από **Δικαιώματα-Τέλη άμισθων υποθηκοφυλακείων** (Α.Λ.Ε. 1110504, **+2,7 εκ. €**).

Επισημαίνεται ότι, βάσει της Ε.2193/2021, επήλθε μείωση του συντελεστή φόρου συγκέντρωσης κεφαλαίου (από 1% σε 0,5% για τις πράξεις που ορίζει η εν λόγω εγκύκλιος) η οποία, αιτιολογεί εν μέρει, τη μείωση που παρατηρείται από την αρχή του 2022 στα έσοδα από **φόρο στη συγκέντρωση κεφαλαίων** (Α.Λ.Ε. 1110503).

Οι μεταβολές που εμφανίζουν οι λοιποί λογαριασμοί της κατηγορίας είναι μικρότερες σε απόλυτο μέγεθος, όπως παρουσιάζεται στον πίνακα που ακολουθεί:

Πίνακας 6:

Σύγκριση βασικών αναλυτικών λογαριασμών εσόδων από φόρους επί χρηματοοικονομικών και κεφαλαιακών συναλλαγών σε εκ. € (5ος βαθμός ανάλυσης)

Έσοδα από φόρους επί χρηματοοικονομικών και κεφαλαιακών συναλλαγών	Απρ 2021	Απρ 2022	Ποσοστά Συμμετοχής Απρ 2022	Απόλυτη Μεταβολή 2022/2021	Ποσοστιαία Μεταβολή 2022/2021
Φόρος στη μεταβίβαση οικοπέδων και αγροκτημάτων (Α.Λ.Ε. 1110501)	5,30	5,17	14,9%	-0,13	-2,39% ↓
Φόρος στη μεταβίβαση οικοδομών (Α.Λ.Ε. 1110502)	17,40	10,52	30,4%	-6,88	-39,54% ↓
Φόρος στη συγκέντρωση κεφαλαίων (Α.Λ.Ε. 1110503)	3,32	2,89	8,4%	-0,43	-12,94% ↓
Δικαιώματα-Τέλη άμισθων υποθηκοφυλακείων (Α.Λ.Ε. 1110504)	2,84	5,54	16,0%	2,70	95,07% ↑
Δικαιώματα-Τέλη έμισθων υποθηκοφυλακείων (Α.Λ.Ε. 1110505)	0,96	2,13	6,2%	1,17	121,17% ↑
Φόρος επί των χρηματιστηριακών συναλλαγών (Α.Λ.Ε. 1110507)	4,44	4,54	13,1%	0,10	2,27% ↑
Λοιποί Φόροι επί χρηματοοικονομικών και κεφαλαιακών συναλλαγών (Α.Λ.Ε. 1110589)	2,54	3,84	11,1%	1,29	50,80% ↑

Πηγή δεδομένων: Γενικό Λογιστήριο του Κράτους

Φόροι ταξινόμησης οχημάτων (Α.Λ.Ε. 11106)

Τα έσοδα από τους φόρους ταξινόμησης οχημάτων τον Απρίλιο του 2022 διαμορφώνονται στα **33,69 εκ. €**, παρουσιάζοντας αύξηση κατά **5,6 εκ. €**, ήτοι **19,95%**, σε σχέση με τον Απρίλιο του προηγούμενου έτους, η οποία οφείλεται κυρίως στην αύξηση των εσόδων από το **τέλος ταξινόμησης στα επιβατικά αυτοκίνητα** (Α.Λ.Ε. 1110601, **+5,72 εκ. €**).

Εντούτοις, σημειώνεται ότι βάσει σχετικού δελτίου τύπου της ΕΛΣΤΑΤ αναφορικά με τη χορήγηση αδειών κυκλοφορίας οχημάτων, η κυκλοφορία αυτοκινήτων (καινούργιων ή μεταχειρισμένων εξωτερικού) τον Απρίλιο του 2022 μειώθηκε οριακά κατά 2% σε σχέση με τον αντίστοιχο μήνα του 2021.

**ΑΑΔΕ**Ανεξάρτητη Αρχή
Δημοσίων ΕσόδωνΥΠΗΡΕΤΟΥΜΕ ΠΙΣΤΑ
ΔΗΜΟΣΙΟ ΣΥΜΦΕΡΟΝ
ΚΟΙΝΩΝΙΚΟ ΣΥΝΟΛΟ

ΕΛΛΗΝΙΚΗ ΔΗΜΟΚΡΑΤΙΑ

ΕΚΘΕΣΗ ΑΠΡΙΛΙΟΣ 2022

Λοιποί φόροι επί συγκεκριμένων υπηρεσιών (Α.Λ.Ε. 11108)

Τα έσοδα από τους λοιπούς φόρους επί συγκεκριμένων υπηρεσιών τον Απρίλιο του 2022 διαμορφώνονται στα **85,76 εκ. €**, παρουσιάζοντας αύξηση κατά **46,65 εκ. €** ήτοι **119,26%**, σε σχέση με τον αντίστοιχο περσινό μήνα, καθώς το σύνολο των επιμέρους λογαριασμών της κατηγορίας παρουσίασαν αύξηση κατά την υπό εξέταση περίοδο. Αναλυτικότερα, οι μεταβολές των εν λόγω εσόδων παρουσιάζονται στον παρακάτω πίνακα:

Πίνακας 7: Σύγκριση βασικών αναλυτικών λογαριασμών εσόδων από λοιπούς φόρους επί συγκεκριμένων υπηρεσιών σε εκ. € (5ος βαθμός ανάλυσης)					
Έσοδα από λοιπούς φόρους επί συγκεκριμένων υπηρεσιών	Απρ 2021	Απρ 2022	Ποσοστά Συμμετοχής Απρ 2022	Απόλυτη Μεταβολή 2022/2021	Ποσοστιαία Μεταβολή 2022/2021
Φόροι στα μικτά κέρδη των καζίνο (Α.Λ.Ε. 1110802)	0,00	5,32	6,2%	5,32	
Φόροι στα μικτά κέρδη τυχερών παιχνιδιών (Α.Λ.Ε. 1110803)	24,30	35,59	41,5%	11,29	46,46% ↑
Τέλη Eurocontrol (Α.Λ.Ε. 1110810)	0,00	17,40	20,3%	17,40	0,00% ↑
Τέλη εκσυγχρονισμού και ανάπτυξης αερολιμένων (Α.Λ.Ε. 1110811)	0,00	0,00	0,0%	0,00	
Τέλος πλοίων αναψυχής και ημερόπλοιων (Α.Λ.Ε. 1110815)	0,55	1,06	1,2%	0,51	93,38% ↑
Φόρος ασφαλιστών (Α.Λ.Ε. 1110820)	2,10	2,99	3,5%	0,89	42,60% ↑
Ειδικός φόρος στις διαφημίσεις που προβάλλονται από την τηλεόραση (Α.Λ.Ε. 1110821)	1,15	1,21	1,4%	0,05	4,70% ↑
Τέλη συνδρομητών σταθερής τηλεφωνίας (Α.Λ.Ε. 1110822)	2,22	5,94	6,9%	3,72	167,72% ↑
Τέλη συνδρομητών κινητής τηλεφωνίας (Α.Λ.Ε. 1110823)	8,01	12,83	15,0%	4,82	60,13% ↑
Τέλος στη συνδρομητική Τηλεόραση (Α.Λ.Ε. 1110824)	0,00	0,13	0,2%	0,13	
Φόρος στη διαμονή (Α.Λ.Ε. 1110825)	0,72	2,53	2,9%	1,80	248,49% ↑

Πηγή δεδομένων: Γενικό Λογιστήριο του Κράτους

Από τους επιμέρους αναλυτικούς λογαριασμούς της εν λόγω κατηγορίας εσόδων, τις μεγαλύτερες σε απόλυτες τιμές αυξήσεις παρουσιάζουν τα έσοδα από **τέλη Eurocontrol** (Α.Λ.Ε. 1110810, **+17,34 εκ. €**), καθώς και τα έσοδα από **φόρους στα μικτά κέρδη τυχερών παιχνιδιών** (Α.Λ.Ε. 1110803, **+11,29 εκ. €**).

Σημειώνεται η από 01/01/2022 μείωση των συντελεστών των ειδικών τελών κινητής και καρτοκινητής τηλεφωνίας, οι οποίοι μπορεί να είναι και μηδενικοί υπό τους όρους της Α. 1260/2021.

Σημειώνεται ότι, βάσει των διατάξεων του άρθρου 58 του ν. 4839/2021, παρατείνεται η αναστολή στην επιβολή του τέλους στη συνδρομητική τηλεόραση έως τις 30/6/2022.

Λοιποί φόροι επί αγαθών (Α.Λ.Ε. 11109)

Τα έσοδα από τους **λοιπούς φόρους επί αγαθών** τον Απρίλιο του 2022 (**19,93 εκ. €**) σημειώνουν αύξηση κατά **5,35 εκ. €**, η οποία οφείλεται, κατά κύριο λόγο, στα έσοδα από τους **ειδικούς φόρους στη διακίνηση καυσίμων** (Α.Λ.Ε. 1110902, **+2,78 εκ. €**) καθώς και στα έσοδα από **περιβαλλοντικά τέλη και εισφορές** (Α.Λ.Ε. 1110903, **+2,21 εκ. €**).



ΕΚΘΕΣΗ ΑΠΡΙΛΙΟΣ 2022

Σημειώνεται ότι το πράσινο τέλος στο diesel κίνησης επιβάλλεται κατά τη θέση σε ανάλωση του diesel κίνησης, δηλαδή κατά τον τελωνισμό του και βεβαιώνεται και εισπράττεται από τις Τελωνειακές Αρχές της ΑΑΔΕ, μαζί με τον Ε.Φ.Κ. και τον Φ.Π.Α. από 1/1/2021.

3.2 Φόροι και δασμοί επί εισαγωγών

Τα έσοδα από τους φόρους και δασμούς επί εισαγωγών τον Απρίλιο του 2022 ανέρχονται σε **28,17 εκ. €**, αυξημένα κατά **7,94 εκ. €**, ήτοι 39,27%, σε σχέση με τον Απρίλιο του 2021.

Πίνακας 8:

Έσοδα από φόρους και δασμούς επί εισαγωγών σε εκ. € (4ος βαθμός ανάλυσης)

Έσοδα από φόρους και δασμούς επί εισαγωγών	Απρ 2021	Απρ 2022	Ποσοστά Συμμετοχής Απρ 2022	Απόλυτη Μεταβολή 2022/2021	Ποσοστιαία Μεταβολή 2022/2021
Δασμοί (Α.Λ.Ε. 11201)	20,22	28,17	100,0%	7,94	39,27% ↑
Σύνολο φόρων και δασμών επί εισαγωγών (Α.Λ.Ε. 112)	20,22	28,17	100,0%	7,94	39,27% ↑

Πηγή δεδομένων: Γενικό Λογιστήριο του Κράτους

Τα έσοδα από δασμούς (Α.Λ.Ε. 11201), τα οποία αποτελούν τη μοναδική επιμέρους κατηγορία εσόδων από τους φόρους και δασμούς επί εισαγωγών προέρχονται, πρωτίστως, από τους **δασμούς κοινού δασμολογίου** που επιβάλλονται στις εισαγωγές από κράτη μη μέλη της Ε.Ε. (Α.Λ.Ε. 1120101) και, δευτερευόντως, από τους **δασμούς αντιντάμπινγκ και αντισταθμιστικούς δασμούς** (Α.Λ.Ε. 1120102), όπως παρουσιάζεται στον παρακάτω πίνακα:

Πίνακας 9:

Σύγκριση βασικών αναλυτικών λογαριασμών εσόδων από δασμούς σε εκ. € (5ος βαθμός ανάλυσης)

Έσοδα από δασμούς	Απρ 2021	Απρ 2022	Ποσοστά Συμμετοχής Απρ 2022	Απόλυτη Μεταβολή 2022/2021	Ποσοστιαία Μεταβολή 2022/2021
Δασμοί Κοινού Δασμολογίου (Α.Λ.Ε. 1120101)	19,56	26,30	93,4%	6,74	34,44% ↑
Δασμοί αντιντάμπινγκ και αντισταθμιστικοί δασμοί (Α.Λ.Ε. 1120102)	0,66	1,87	6,6%	1,21	181,69% ↑

Πηγή δεδομένων: Γενικό Λογιστήριο του Κράτους

3.3 Τακτικοί φόροι ακίνητης περιουσίας

Τα έσοδα από τους τακτικούς φόρους ακίνητης περιουσίας τον Απρίλιο του 2022 ανέρχονται σε **47,68 εκ. €**, παρουσιάζοντας αύξηση κατά **1,51 εκ. €**, σε σχέση με τον Απρίλιο του 2021.

**ΑΑΔΕ**Ανεξάρτητη Αρχή
Δημοσίων ΕσόδωνΥΠΗΡΕΤΟΥΜΕ ΠΙΣΤΑ
ΔΗΜΟΣΙΟ ΣΥΜΦΕΡΟΝ
ΚΟΙΝΩΝΙΚΟ ΣΥΝΟΛΟ

ΕΛΛΗΝΙΚΗ ΔΗΜΟΚΡΑΤΙΑ

ΕΚΘΕΣΗ ΑΠΡΙΛΙΟΣ 2022

Πίνακας 10:**Έσοδα από τακτικούς φόρους ακίνητης περιουσίας σε εκ. € (4ος βαθμός ανάλυσης)**

Έσοδα από τακτικούς φόρους ακίνητης περιουσίας	Απρ 2021	Απρ 2022	Ποσοστά Συμμετοχής Απρ 2022	Απόλυτη Μεταβολή 2022/2021	Ποσοστιαία Μεταβολή 2022/2021
Τακτικοί φόροι επί της ιδιοκτησίας ακίνητης περιουσίας (Α.Λ.Ε. 11301)	46,17	47,68	100,0%	1,51	3,27% ↑
Σύνολο τακτικών φόρων ακίνητης περιουσίας (Α.Λ.Ε. 113)	46,17	47,68	100,0%	1,51	3,27% ↑

Πηγή δεδομένων: Γενικό Λογιστήριο του Κράτους

Τα έσοδα από τους **τακτικούς φόρους επί της ιδιοκτησίας ακίνητης περιουσίας** (Α.Λ.Ε. 11301), τα οποία αποτελούν τη μοναδική επιμέρους κατηγορία εσόδων από τους τακτικούς φόρους ακίνητης περιουσίας, καθορίζονται σχεδόν αποκλειστικά από τα έσοδα του **Ενιαίου Φόρου Ιδιοκτησίας Ακινήτων - ΕΝ.Φ.Ι.Α.** (Α.Λ.Ε. 1130104), τα οποία τον Απρίλιο του 2022 καταγράφουν αύξηση κατά **1,43 εκ. €** σε σχέση με τον Απρίλιο του 2021 και διαμορφώνονται στα **44,76 εκ. €** (Πίνακας 11).

Πίνακας 11:**Σύγκριση βασικών αναλυτικών λογαριασμών εσόδων από τακτικούς φόρους επί της ιδιοκτησίας ακίνητης περιουσίας σε εκ. € (5ος βαθμός ανάλυσης)**

Έσοδα από τακτικούς φόρους επί της ιδιοκτησίας ακίνητης περιουσίας	Απρ 2021	Απρ 2022	Ποσοστά Συμμετοχής Απρ 2022	Απόλυτη Μεταβολή 2022/2021	Ποσοστιαία Μεταβολή 2022/2021
Φόρος στην ακίνητη περιουσία (ΦΑΠ) (Α.Λ.Ε. 1130101)	1,07	0,79	1,7%	-0,29	-26,57% ↓
Έκτακτο Ειδικό Τέλος Ηλεκτροδοτούμενων Δομημένων Επιφανειών (ΕΕΤΗΔΕ) (Α.Λ.Ε. 1130103)	1,69	1,49	3,1%	-0,20	-12,02% ↓
Ενιαίος Φόρος Ιδιοκτησίας Ακινήτων (ΕΝΦΙΑ) (Α.Λ.Ε. 1130104)	43,33	44,76	93,9%	1,43	3,30% ↑
Λοιποί φόροι στην ακίνητη περιουσία (Α.Λ.Ε. 1130189)	0,02	0,60	1,3%	0,59	3199,14% ↑

Πηγή δεδομένων: Γενικό Λογιστήριο του Κράτους

3.4 Λοιποί φόροι επί παραγωγής

Τα έσοδα από τους λοιπούς φόρους επί παραγωγής τον Απρίλιο του 2022 ανέρχονται σε **515,94 εκ. €**, παρουσιάζοντας αύξηση κατά **32,09 εκ. €**, σε σχέση με τον Απρίλιο του 2021.

Πίνακας 12:**Έσοδα από λοιπούς φόρους επί παραγωγής σε εκ. € (4ος βαθμός ανάλυσης)**

Έσοδα από λοιπούς φόρους επί παραγωγής	Απρ 2021	Απρ 2022	Ποσοστά Συμμετοχής Απρ 2022	Απόλυτη Μεταβολή 2022/2021	Ποσοστιαία Μεταβολή 2022/2021
Επιχειρηματικές και επαγγελματικές άδειες (Α.Λ.Ε. 11401)	11,01	12,74	2,5%	1,73	15,70% ↑
Διάφοροι άλλοι φόροι επί παραγωγής (Α.Λ.Ε. 11409)	472,84	503,20	97,5%	30,36	6,42% ↑
Σύνολο λοιπών φόρων επί παραγωγής (Α.Λ.Ε. 114)	483,85	515,94	100,0%	32,09	6,63% ↑

Πηγή δεδομένων: Γενικό Λογιστήριο του Κράτους

Επιχειρηματικές και επαγγελματικές άδειες (Α.Λ.Ε. 11401)

Η ανοδική πορεία των εσόδων κατά **1,73 εκ. €** στην κατηγορία των **επιχειρηματικών και επαγγελματικών αδειών** τον Απρίλιο μεταξύ των ετών 2022/2021, αποδίδεται κυρίως στην αύξηση των εσόδων από το **τέλος**

**ΑΑΔΕ**Ανεξάρτητη Αρχή
Δημοσίων ΕσόδωνΥΠΗΡΕΤΟΥΜΕ ΠΙΣΤΑ
ΔΗΜΟΣΙΟ ΣΥΜΦΕΡΟΝ
ΚΟΙΝΩΝΙΚΟ ΣΥΝΟΛΟ

ΕΛΛΗΝΙΚΗ ΔΗΜΟΚΡΑΤΙΑ

ΕΚΘΕΣΗ ΑΠΡΙΛΙΟΣ 2022

επιτηδεύματος (Α.Λ.Ε. 1140101, **+1,41 εκ. €**), τα οποία αποτελούν τον λογαριασμό με τη μεγαλύτερη συμμετοχή (81,5%) στην εν λόγω κατηγορία εσόδων. Οι λοιπές κατηγορίες εσόδων παρουσιάζουν μεταβολές, οι οποίες είναι μικρότερες σε απόλυτο μέγεθος, όπως παρουσιάζεται στον πίνακα που ακολουθεί:

Πίνακας 13:
Σύγκριση βασικών αναλυτικών λογαριασμών εσόδων από επιχειρηματικές και επαγγελματικές άδειες σε εκ. € (5ος βαθμός ανάλυσης)

Έσοδα από επιχειρηματικές και επαγγελματικές άδειες	Απρ 2021	Απρ 2022	Ποσοστά Συμμετοχής Απρ 2022	Απόλυτη Μεταβολή 2022/2021	Ποσοστιαία Μεταβολή 2022/2021
Τέλος Επιτηδεύματος (Α.Λ.Ε. 1140101)	8,36	9,77	76,7%	1,41	16,86% ↑
Ειδικά Τέλη διενέργειας τεχνικού ελέγχου οχημάτων (Α.Λ.Ε. 1140103)	1,50	1,42	11,1%	-0,08	-5,30% ↓
Έσοδα από εκδόσεις πολεοδομικών αδειών (Α.Λ.Ε. 1140104)	0,38	0,32	2,5%	-0,06	-16,55% ↓
Ειδικό τέλος για άδειες λειτουργίας καζίνο (Α.Λ.Ε. 1140105)	0,03	0,33	2,6%	0,30	1170,66% ↑
Τέλη χορήγησης αδειών από τις λιμενικές αρχές (Α.Λ.Ε. 1140106)	0,17	0,18	1,4%	0,02	9,65% ↑
Λοιπές Επιχειρηματικές και επαγγελματικές άδειες (Α.Λ.Ε. 1140189)	0,58	0,73	5,7%	0,14	24,44% ↑

Πηγή δεδομένων: Γενικό Λογιστήριο του Κράτους

Διάφοροι άλλοι φόροι επί παραγωγής (Α.Λ.Ε. 11409)

Τα έσοδα της κατηγορίας διαμορφώνονται στα **503,2 εκ. €**, παρουσιάζοντας αύξηση κατά **30,36 εκ. €** σε σχέση με τον Απρίλιο του 2021. Η αύξηση που καταγράφεται, αποδίδεται κυρίως στην αύξηση των εσόδων από τη **συμμετοχή του Δημοσίου στα κέρδη της Τράπεζας της Ελλάδος** (Α.Λ.Ε. 1140911, **+28,57 εκ. €**). Τα έσοδα όλων των λοιπών επιμέρους αναλυτικών λογαριασμών της κατηγορίας καταγράφουν μικρότερες αυξομειώσεις σε απόλυτο μέγεθος, όπως παρουσιάζεται στον πίνακα που ακολουθεί:

Πίνακας 14:
Σύγκριση βασικών αναλυτικών λογαριασμών εσόδων από διάφορους άλλους φόρους επί παραγωγής σε εκ. € (5ος βαθμός ανάλυσης)

Έσοδα από διάφορους άλλους φόρους επί παραγωγής	Απρ 2021	Απρ 2022	Ποσοστά Συμμετοχής Απρ 2022	Απόλυτη Μεταβολή 2022/2021	Ποσοστιαία Μεταβολή 2022/2021
Έσοδα Ελληνικού Οργανισμού Φαρμάκων - Ε.Ο.Φ. (Α.Λ.Ε. 1140902)	0,16	0,07	0,0%	-0,10	-59,02% ↓
Τέλη υπέρ Ε.Ο.Φ. ετοιμότητας των ιατροτεχνολογικών προϊόντων (Α.Λ.Ε. 1140903)	0,09	0,05	0,0%	-0,03	-36,82% ↓
Τέλη Διεύθυνσης Μητρώων και Τεχνικών Επαγγελματιών του Υ.Π.Ε.Χ.Ω.Δ.Ε. (Α.Λ.Ε. 1140904)	0,04	0,03	0,0%	-0,02	-41,29% ↓
Κράτηση στις δαπάνες έργων των Ο.Τ.Α. για την Τ.Υ.Δ.Κ. (Α.Λ.Ε. 1140907)	0,05	0,05	0,0%	0,00	8,34% ↑
Κράτηση στις συμβάσεις της Επιτροπής Προμηθειών Υγείας (Α.Λ.Ε. 1140908)	1,09	2,09	0,4%	1,00	91,86% ↑
Τέλη ελέγχων εισαγομένων και εξαγομένων φυτών και φυτικών προϊόντων (Α.Λ.Ε. 1140909)	0,14	0,11	0,0%	-0,02	-16,95% ↓
Άδειες ραδιοφωνικών και τηλεοπτικών Σταθμών (Α.Λ.Ε. 1140910)	0,45	1,43	0,3%	0,98	218,53% ↑
Συμμετοχή του Δημοσίου στα κέρδη της Τράπεζας της Ελλάδος (Α.Λ.Ε. 1140911)	470,51	499,08	99,2%	28,57	6,07% ↑
Λοιποί φόροι επί της παραγωγής (Α.Λ.Ε. 1140989)	0,29	0,27	0,1%	-0,02	-5,29% ↓

Πηγή δεδομένων: Γενικό Λογιστήριο του Κράτους

ΕΚΘΕΣΗ ΑΠΡΙΛΙΟΣ 2022

3.5 Φόρος εισοδήματος

Τα έσοδα από τον φόρο εισοδήματος τον Απρίλιο του 2022 ανέρχονται σε **839,57 εκ. €**, παρουσιάζοντας αύξηση κατά **107,64 εκ. €**, ήτοι 14,71%, σε σχέση με τον Απρίλιο του προηγούμενου έτους.

Η αυξητική πορεία των εσόδων από τον φόρο εισοδήματος μηνός Απριλίου μεταξύ των ετών 2022/2021 οφείλεται κυρίως στην αύξηση των εσόδων από τον **φόρο εισοδήματος πληρωτέο από εταιρίες (ΝΠ)** (Α.Λ.Ε. 11502, **+42,44 εκ. €**) και από τον **φόρο εισοδήματος πληρωτέο από Φυσικά Πρόσωπα** (Α.Λ.Ε. 11501, **+41,03 εκ. €**). Οι λοιποί επιμέρους αναλυτικοί λογαριασμοί της κατηγορίας των εσόδων από φόρο εισοδήματος καταγράφουν μικρότερες αυξομειώσεις σε απόλυτο μέγεθος, όπως παρουσιάζεται στον πίνακα που ακολουθεί.

Πίνακας 15:
Έσοδα από τον φόρο εισοδήματος σε εκ. € (4ος βαθμός ανάλυσης)

Έσοδα από φόρο εισοδήματος	Απρ 2021	Απρ 2022	Ποσοστά Συμμετοχής Απρ 2022	Απόλυτη Μεταβολή 2022/2021	Ποσοστιαία Μεταβολή 2022/2021
Φόρος εισοδήματος πληρωτέος από Φυσικά Πρόσωπα (ΦΠ) (Α.Λ.Ε. 11501)	617,70	658,74	78,5%	41,03	6,64% ↑
Φόρος εισοδήματος πληρωτέος από εταιρίες (ΝΠ) (Α.Λ.Ε. 11502)	40,83	83,27	9,9%	42,44	103,93% ↑
Φόροι επί κερδών διακράτησης (Α.Λ.Ε. 11503)	7,46	1,09	0,1%	-6,38	-85,45% ↓
Φόροι επί κερδών από λαχεία και τυχερά παίγνια (Α.Λ.Ε. 11504)	6,05	13,28	1,6%	7,23	119,41% ↑
Φόρος εισοδήματος κατοίκων αλλοδαπής (Α.Λ.Ε. 11505)	3,60	3,89	0,5%	0,29	7,97% ↑
Φόρος εισοδήματος ειδικών κατηγοριών (Α.Λ.Ε. 11506)	56,28	79,32	9,4%	23,04	40,93% ↑
Σύνολο φόρων εισοδήματος (Α.Λ.Ε. 115)	731,93	839,57	100,0%	107,64	14,71% ↑

Πηγή δεδομένων: Γενικό Λογιστήριο του Κράτους

Φόρος εισοδήματος πληρωτέος από Φυσικά Πρόσωπα (Φ.Π.) (Α.Λ.Ε. 11501)

Τα έσοδα της κατηγορίας διαμορφώνονται στα **658,74 εκ. €**, παρουσιάζοντας αύξηση κατά **41,03 εκ. €** σε σχέση με τον Απρίλιο του 2021. Εξετάζοντας τους επιμέρους αναλυτικούς λογαριασμούς της εν λόγω κατηγορίας εσόδων, τις μεγαλύτερες –σε απόλυτες τιμές– αυξήσεις παρουσιάζουν τα έσοδα από τον **φόρο στο εισόδημα από μισθούς – παρακράτηση** (Α.Λ.Ε. 1150103, **+18,24 εκ. €**) καθώς και τα έσοδα από τον **φόρο στο εισόδημα Φ.Π. – εκκαθάριση δηλώσεων** (Α.Λ.Ε. 1150101, **+17,12 εκ. €**). Αναλυτικότερα, τα έσοδα όλων των λοιπών επιμέρους αναλυτικών λογαριασμών της κατηγορίας, παρουσιάζονται στον Πίνακα 16.

Σημειώνεται η απαλλαγή από την ειδική εισφορά αλληλεγγύης σε συγκεκριμένα εισοδήματα του άρθρου 43Α του Κ.Φ.Ε. για τα φορολογικά έτη 2021 και 2022, βάσει των διατάξεων της Ε. 2125/2021.

**ΑΑΔΕ**Ανεξάρτητη Αρχή
Δημοσίων ΕσόδωνΥΠΗΡΕΤΟΥΜΕ ΠΙΣΤΑ
ΔΗΜΟΣΙΟ ΣΥΜΦΕΡΟΝ
ΚΟΙΝΩΝΙΚΟ ΣΥΝΟΛΟ

ΕΛΛΗΝΙΚΗ ΔΗΜΟΚΡΑΤΙΑ

ΕΚΘΕΣΗ ΑΠΡΙΛΙΟΣ 2022

Πίνακας 16:
Σύγκριση βασικών αναλυτικών λογαριασμών εσόδων φόρου εισοδήματος Φ.Π. σε εκ. € (5ος βαθμός ανάλυσης)

Έσοδα από φόρο εισοδήματος Φ.Π.	Απρ 2021	Απρ 2022	Ποσοστά Συμμετοχής Απρ 2022	Απόλυτη Μεταβολή 2022/2021	Ποσοστιαία Μεταβολή 2022/2021
Φόρος στο εισόδημα ΦΠ - εκκαθάριση δηλώσεων (Α.Λ.Ε. 1150101)	40,54	57,66	8,8%	17,12	42,23% ↑
Φόρος στο εισόδημα ΦΠ - προκαταβολή (Α.Λ.Ε. 1150102)	9,63	8,85	1,3%	-0,78	-8,09% ↓
Φόρος στο εισόδημα από μισθούς και συντάξεις - παρακράτηση (Α.Λ.Ε. 1150103 και 1150104)	474,42	494,20	75,0%	19,78	4,17% ↑
Φόρος στο εισόδημα ΦΠ (πλην μισθών και συντάξεων) - παρακράτηση (Α.Λ.Ε. 1150105)	47,63	53,85	8,2%	6,22	13,05% ↑
Ειδική εισφορά αλληλεγγύης για την καταπολέμηση της ανεργίας (Α.Λ.Ε. 1150106)	20,88	20,98	3,2%	0,11	0,51% ↑
Ειδική εισφορά αλληλεγγύης στα ΦΠ (Α.Λ.Ε. 1150107)	24,53	23,05	3,5%	-1,48	-6,05% ↓

Πηγή δεδομένων: Γενικό Λογιστήριο του Κράτους

Φόρος εισοδήματος πληρωτέος από εταιρίες (Ν.Π.) (Α.Λ.Ε. 11502)

Τα έσοδα της εν λόγω κατηγορίας διαμορφώθηκαν στα **83,27 εκ. €**, παρουσιάζοντας αύξηση κατά τον μήνα Απρίλιο μεταξύ των ετών 2022/2021, η οποία οφείλεται κυρίως στην άνοδο των εσόδων από **φόρο στο εισόδημα ΝΠ κερδοσκοπικού χαρακτήρα - εκκαθάριση δηλώσεων** (Α.Λ.Ε. 1150201, **+23,52 εκ. €**), καθώς και από **φόρο στο εισόδημα ΝΠ κερδοσκοπικού χαρακτήρα - προκαταβολή** (Α.Λ.Ε. 1150202, **+18,85 εκ. €**). Οι λοιποί λογαριασμοί της εν λόγω κατηγορίας παρουσιάζουν μικρότερες -σε απόλυτες τιμές- μεταβολές, όπως αποτυπώνεται στον πίνακα που ακολουθεί:

Πίνακας 17:
Σύγκριση βασικών αναλυτικών λογαριασμών εσόδων φόρου εισοδήματος Ν.Π. σε εκ. € (5ος βαθμός ανάλυσης)

Έσοδα από φόρο εισοδήματος Ν.Π.	Απρ 2021	Απρ 2022	Ποσοστά Συμμετοχής Απρ 2022	Απόλυτη Μεταβολή 2022/2021	Ποσοστιαία Μεταβολή 2022/2021
Φόρος στο εισόδημα ΝΠ κερδοσκοπικού χαρακτήρα - εκκαθάριση δηλώσεων (Α.Λ.Ε. 1150201)	10,25	33,77	40,6%	23,52	229,53% ↑
Φόρος στο εισόδημα ΝΠ κερδοσκοπικού χαρακτήρα - προκαταβολή (Α.Λ.Ε. 1150202)	16,51	35,36	42,5%	18,85	114,20% ↑
Φόρος στο εισόδημα κοινοπραξιών και λοιπών νομικών οντοτήτων - εκκαθάριση δηλώσεων (Α.Λ.Ε. 1150203)	3,11	4,93	5,9%	1,82	58,68% ↑
Φόρος στο εισόδημα κοινοπραξιών και λοιπών νομικών οντοτήτων - προκαταβολή (Α.Λ.Ε. 1150204)	6,07	5,52	6,6%	-0,55	-9,07% ↓
Φόρος επί των διανεμόμενων κερδών των ημεδαπών εταιριών (Α.Λ.Ε. 1150205)	3,97	3,24	3,9%	-0,73	-18,32% ↓
Εφάπαξ φόροι εισοδήματος ΝΠ (Α.Λ.Ε. 1150206)	0,10	0,07	0,1%	-0,03	-28,78% ↓
Λοιποί φόροι στο εισόδημα εταιριών (Α.Λ.Ε. 1150289)	0,83	0,36	0,4%	-0,46	-55,78% ↓

Πηγή δεδομένων: Γενικό Λογιστήριο του Κράτους



ΕΚΘΕΣΗ ΑΠΡΙΛΙΟΣ 2022

Φόροι επί κερδών διακράτησης (Α.Λ.Ε. 11503)

Τα έσοδα από φόρους της εν λόγω κατηγορίας διαμορφώνονται σε **1,09 εκ. €** τον Απρίλιο του 2022, καταγράφοντας μείωση κατά **6,38 εκ. €** σε σχέση με τον αντίστοιχο περσινό μήνα, σχεδόν αποκλειστικά λόγω της μείωσης των εσόδων από **φόρο μεταβίβασης επιχειρήσεων και χρηματοοικονομικών στοιχείων** (Α.Λ.Ε. 1150302, **-6,38 εκ. €**), ο οποίος αντιπροσωπεύει το 98,5% των εσόδων της εν λόγω κατηγορίας.

Φόροι επί κερδών από λαχεία και τυχερά παίγνια (Α.Λ.Ε. 11504)

Τα έσοδα της υπό εξέταση κατηγορίας διαμορφώνονται σε **13,28 εκ. €**, παρουσιάζοντας αύξηση κατά **7,23 εκ. €** κατά τον μήνα Απρίλιο μεταξύ των ετών 2022/2021, η οποία προέρχεται αποκλειστικά από τον μοναδικό επιμέρους λογαριασμό της εν λόγω κατηγορίας, ήτοι από τα έσοδα από **λοιπούς φόρους επί κερδών από λαχεία και τυχερά παίγνια** (Α.Λ.Ε. 1150489).

Φόρος εισοδήματος κατοίκων αλλοδαπής (Α.Λ.Ε. 11505)

Τα έσοδα από τον φόρο εισοδήματος κατοίκων αλλοδαπής σημειώνουν οριακή αύξηση κατά **287 χιλ. €** κατά τον μήνα Απρίλιο μεταξύ των ετών 2022/2021, η οποία αποδίδεται σχεδόν αποκλειστικά στην αύξηση των εσόδων από τον **φόρο εισοδήματος αλλοδαπής για πνευματικά και άλλα δικαιώματα** (Α.Λ.Ε. 1150501, **+366,13 χιλ. €**).

Φόρος εισοδήματος ειδικών κατηγοριών (Α.Λ.Ε. 11506)

Αύξηση κατά **23,04 εκ. €** παρουσιάζουν τα έσοδα της εν λόγω κατηγορίας κυρίως λόγω της ανοδικής πορείας των εσόδων από τους **λοιπούς φόρους εισοδήματος ειδικών κατηγοριών** (Α.Λ.Ε. 1150602) κατά **23,17 εκ. €**. Οι μεταβολές όλων των επιμέρους αναλυτικών λογαριασμών, αποτυπώνονται στον πίνακα που ακολουθεί:

Πίνακας 18:
Σύγκριση βασικών αναλυτικών λογαριασμών εσόδων από φόρο εισοδήματος ειδικών κατηγοριών σε εκ. € (5ος βαθμός ανάλυσης)

Έσοδα από φόρο εισοδήματος ειδικών κατηγοριών	Απρ 2021	Απρ 2022	Ποσοστά Συμμετοχής Απρ 2022	Απόλυτη Μεταβολή 2022/2021	Ποσοστιαία Μεταβολή 2022/2021
Φόρος Πλοίων (Α.Λ.Ε. 1150601)	6,92	8,00	10,1%	1,08	15,68% ↑
Φόρος επί των τόκων των καταθέσεων, συμφωνιών επαναγοράς, ομολόγων κ.λπ. (Α.Λ.Ε. 1150602)	21,97	20,01	25,2%	-1,96	-8,93% ↓
Φόρος στο εισόδημα νομικών προσώπων μη κερδοσκοπικού χαρακτήρα - εκκαθάριση δηλώσεων (Α.Λ.Ε. 1150604)	0,08	0,76	1,0%	0,68	838,89% ↑
Φόρος στο εισόδημα νομικών προσώπων μη κερδοσκοπικού χαρακτήρα - προκαταβολή (Α.Λ.Ε. 1150605)	0,13	0,19	0,2%	0,06	43,90% ↑
Λοιποί φόροι εισοδήματος ειδικών κατηγοριών (1150689)	27,18	50,36	63,5%	23,17	85,24% ↑

Πηγή δεδομένων: Γενικό Λογιστήριο του Κράτους

**ΑΑΔΕ**Ανεξάρτητη Αρχή
Δημοσίων ΕσόδωνΥΠΗΡΕΤΟΥΜΕ ΠΙΣΤΑ
ΔΗΜΟΣΙΟ ΣΥΜΦΕΡΟΝ
ΚΟΙΝΩΝΙΚΟ ΣΥΝΟΛΟ

ΕΛΛΗΝΙΚΗ ΔΗΜΟΚΡΑΤΙΑ

ΕΚΘΕΣΗ ΑΠΡΙΛΙΟΣ 2022

3.6 Φόροι κεφαλαίου

Τα έσοδα από τους φόρους κεφαλαίου τον Απρίλιο του 2022 διαμορφώνονται σε **19,88 εκ. €**, αυξημένα κατά **5,88 εκ. €** σε σχέση με τον Απρίλιο του 2021.

Πίνακας 19:
Έσοδα από φόρους κεφαλαίου σε εκ. € (4ος βαθμός ανάλυσης)

Έσοδα από φόρους κεφαλαίου	Απρ 2021	Απρ 2022	Ποσοστά Συμμετοχής Απρ 2022	Απόλυτη Μεταβολή 2022/2021	Ποσοστιαία Μεταβολή 2022/2021
Φόροι κληρονομιών, γονικών παροχών και δωρεών (Α.Λ.Ε. 11601)	14,00	19,88	100,0%	5,88	42,02% ↑
Σύνολο φόρων κεφαλαίου (Α.Λ.Ε. 116)	14,00	19,88	100,0%	5,88	42,02% ↑

Πηγή δεδομένων: Γενικό Λογιστήριο του Κράτους

Η αύξηση των εσόδων από τους **φόρους κληρονομιών, γονικών παροχών και δωρεών** (Α.Λ.Ε. 11601), τα οποία αποτελούν τη μοναδική επιμέρους κατηγορία εσόδων από τους φόρους κεφαλαίου, αποδίδεται στην ανοδική πορεία των εσόδων από **φόρους και τέλη κληρονομιών** (Α.Λ.Ε. 1160101, **+7,18 εκ. €**). Στον αντίποδα, μείωση κατά **1,3 εκ. €** εμφανίζουν τα έσοδα από **φόρους και τέλη δωρεών, γονικών και λοιπών παροχών** (Α.Λ.Ε. 1160102), όπως παρουσιάζεται στον παρακάτω πίνακα:

Πίνακας 20:
Σύγκριση βασικών αναλυτικών λογαριασμών εσόδων από φόρους κληρονομιών, γονικών παροχών και δωρεών σε εκ. € (5ος βαθμός ανάλυσης)

Έσοδα από φόρους κληρονομιών, γονικών παροχών και δωρεών	Απρ 2021	Απρ 2022	Ποσοστά Συμμετοχής Απρ 2022	Απόλυτη Μεταβολή 2022/2021	Ποσοστιαία Μεταβολή 2022/2021
Φόροι και τέλη κληρονομιών (Α.Λ.Ε. 1160101)	9,52	16,71	84,0%	7,18	75,44% ↑
Φόροι και τέλη δωρεών, γονικών και λοιπών παροχών (Α.Λ.Ε. 1160102)	4,47	3,17	15,9%	-1,30	-29,14% ↓

Πηγή δεδομένων: Γενικό Λογιστήριο του Κράτους

**ΑΑΔΕ**Ανεξάρτητη Αρχή
Δημοσίων ΕσόδωνΥΠΗΡΕΤΟΥΜΕ ΠΙΣΤΑ
ΔΗΜΟΣΙΟ ΣΥΜΦΕΡΟΝ
ΚΟΙΝΩΝΙΚΟ ΣΥΝΟΛΟ

ΕΛΛΗΝΙΚΗ ΔΗΜΟΚΡΑΤΙΑ

ΕΚΘΕΣΗ ΑΠΡΙΛΙΟΣ 2022

3.7 Λοιποί τρέχοντες φόροι

Τα έσοδα από τους λοιπούς τρέχοντες φόρους τον Απρίλιο του 2022 διαμορφώνονται σε **83,37 εκ. €**, παρουσιάζοντας αύξηση κατά **6,97 εκ. €** σε σχέση με τον αντίστοιχο μήνα του προηγούμενου έτους.

Η αύξηση των εσόδων από λοιπούς τρέχοντες φόρους αποδίδεται κυρίως στα έσοδα από τους **φόρους οχημάτων** (Α.Λ.Ε. 11901, **+4,11 εκ. €**) καθώς και στα έσοδα από **γενικές και ειδικές άδειες νοικοκυριών** (Α.Λ.Ε. 11903, **+2,88 εκ. €**). Οι μεταβολές των επιμέρους αναλυτικών λογαριασμών 4^{ου} και 5^{ου} βαθμού, αποτυπώνονται στους παρακάτω πίνακες:

Πίνακας 21:**Έσοδα από λοιπούς τρέχοντες φόρους σε εκ. € (4ος βαθμός ανάλυσης)**

Λοιποί τρέχοντες φόροι	Απρ 2021	Απρ 2022	Ποσοστά Συμμετοχής Απρ 2022	Απόλυτη Μεταβολή 2022/2021	Ποσοστιαία Μεταβολή 2022/2021
Φόροι οχημάτων (Α.Λ.Ε. 11901)	6,49	10,60	12,7%	4,11	63,31% ↑
Τρέχοντες φόροι επί κινητής περιουσίας (Α.Λ.Ε. 11902)	0,81	0,80	1,0%	-0,01	-1,36% ↓
Γενικές και ειδικές άδειες νοικοκυριών (Α.Λ.Ε. 11903)	2,54	5,42	6,5%	2,88	113,55% ↑
Διάφοροι άλλοι τρέχοντες φόροι (Α.Λ.Ε. 11909)	66,55	66,53	79,8%	-0,02	-0,02% ↓
Σύνολο λοιπών τρέχοντων φόρων (Α.Λ.Ε. 119)	76,40	83,37	100,0%	6,97	9,12% ↑

Πηγή δεδομένων: Γενικό Λογιστήριο του Κράτους

Πίνακας 22:**Σύγκριση βασικών αναλυτικών λογαριασμών εσόδων από λοιπούς τρέχοντες φόρους σε εκ. € (5ος βαθμός ανάλυσης)**

Λοιποί τρέχοντες φόροι	Απρ 2021	Απρ 2022	Ποσοστά Συμμετοχής Απρ 2022	Απόλυτη Μεταβολή 2022/2021	Ποσοστιαία Μεταβολή 2022/2021
Τέλη κυκλοφορίας (Α.Λ.Ε. 1190101)	6,24	10,38	12,5%	4,14	66,44% ↑
Φόρος πολυτελούς διαβίωσης (Α.Λ.Ε. 1190201)	0,79	0,79	0,9%	0,00	-0,11% ↓
Έσοδα από ιατρικές εξετάσεις οδηγών (Α.Λ.Ε. 1190301)	2,54	5,42	6,5%	2,88	113,55% ↑
Λοιπά μη ταξινομημένα φορολογικά έσοδα (Α.Λ.Ε. 1190901)	66,54	66,51	79,8%	-0,03	-0,05% ↓

Πηγή δεδομένων: Γενικό Λογιστήριο του Κράτους



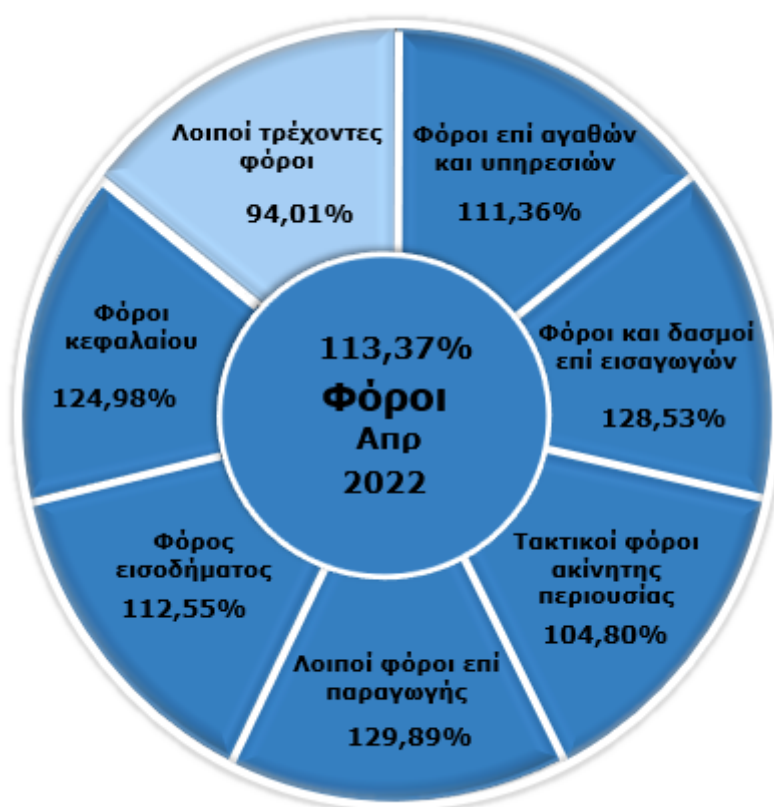
ΕΚΘΕΣΗ ΑΠΡΙΛΙΟΣ 2022

4. Επίτευξη στόχου εσόδων Απριλίου 2022

Τα πραγματοποιηθέντα συνολικά έσοδα από φόρους τον Απρίλιο του 2022 ανήλθαν σε **3.951,21 εκ. €**, οδηγώντας σε επίτευξη έναντι του μηνιαίου στόχου κατά **113,37%** ή αλλιώς, σε απόλυτα μεγέθη, κατά **465,85 εκ. €** (Πίνακας 23).

Όπως φαίνεται στο Γράφημα 4, οι έξι από τις επτά κατηγορίες φόρου επιτυγχάνουν τους επιμέρους στόχους Απριλίου 2022.

Γράφημα 4: Επίτευξη στόχων των επτά επιμέρους κατηγοριών εσόδων από φόρους για τον Απρίλιο 2022



Πηγή δεδομένων: Γενικό Λογιστήριο του Κράτους

**ΑΑΔΕ**Ανεξάρτητη Αρχή
Δημοσίων ΕσόδωνΥΠΗΡΕΤΟΥΜΕ ΠΙΣΤΑ
ΔΗΜΟΣΙΟ ΣΥΜΦΕΡΟΝ
ΚΟΙΝΩΝΙΚΟ ΣΥΝΟΛΟ

ΕΛΛΗΝΙΚΗ ΔΗΜΟΚΡΑΤΙΑ

ΕΚΘΕΣΗ ΑΠΡΙΛΙΟΣ 2022

Πίνακας 23:
Αποκλίσεις εσόδων από φόρους σε σχέση με τον στόχο Απριλίου 2022

Περιγραφή Κατηγορίας Φόρου	Έσοδα Απρ 2022 (σε εκ. €)	Στόχος Απρ 2022 (σε εκ. €)	Επίτευξη στόχου Απρ 2022	Απόλυτη Διαφορά Απρ
Φόροι	3.951,21	3.485,36	113,37%	465,85
Φόροι επί αγαθών και υπηρεσιών	2.416,61	2.170,18	111,36%	246,43
Φόροι προστιθέμενης αξίας	1.717,88	1.457,90	117,83%	259,99
ΦΠΑ στα πετρελαιοειδή και στα παράγωγα αυτών	180,00	163,92	109,81%	16,08
ΦΠΑ καπνικών προϊόντων	47,71	53,91	88,51%	-6,19
ΦΠΑ σε λοιπά προϊόντα και υπηρεσίες	1.489,92	1.240,07	120,15%	249,85
Ειδικό φόρο κατανάλωσης	511,77	556,82	91,91%	-45,06
Ε.Φ.Κ. ενεργειακών προϊόντων	308,86	334,88	92,23%	-26,02
Ε.Φ.Κ. καπνικών προϊόντων	154,94	173,88	89,11%	-18,94
Ε.Φ.Κ. λοιπών προϊόντων	47,97	48,06	99,80%	-0,10
Φόροι με μορφή χαρτοσήμου	12,94	19,21	67,39%	-6,26
Φόροι επί χρηματοοικονομικών και κεφαλαιακών συναλλαγών	34,64	39,40	87,90%	-4,77
Φόροι ταξινόμησης οχημάτων	33,69	25,89	130,12%	7,80
Λοιποί φόροι επί συγκεκριμένων υπηρεσιών	85,76	56,08	152,92%	29,68
Φόρος ασφαλιστών	2,99	2,18	137,24%	0,81
Λοιποί φόροι επί αγαθών	19,93	14,88	133,92%	5,05
Φόροι και δασμοί επί εισαγωγών	28,17	21,92	128,53%	6,25
Τακτικοί φόροι ακίνητης περιουσίας	47,68	45,50	104,80%	2,18
Ενιαίος Φόρος Ιδιοκτησίας Ακινήτων (ΕΝΦΙΑ)	44,76	43,33	103,31%	1,43
Λοιποί φόροι επί παραγωγής	515,94	397,21	129,89%	118,73
Φόρος εισοδήματος	839,57	745,97	112,55%	93,60
Φόρος εισοδήματος πληρωτέος από Φυσικά Πρόσωπα (ΦΠ)	658,74	639,04	103,08%	19,70
Φόρος εισοδήματος πληρωτέος από εταιρίες (ΝΠ)	83,27	48,63	171,21%	34,63
Λοιποί φόροι εισοδήματος	97,57	58,30	167,35%	39,27
Φόροι κεφαλαίου	19,88	15,90	124,98%	3,97
Λοιποί τρέχοντες φόροι	83,37	88,68	94,01%	-5,31
Φόροι οχημάτων	10,60	6,75	157,18%	3,86

Πηγή δεδομένων: Γενικό Λογιστήριο του Κράτους



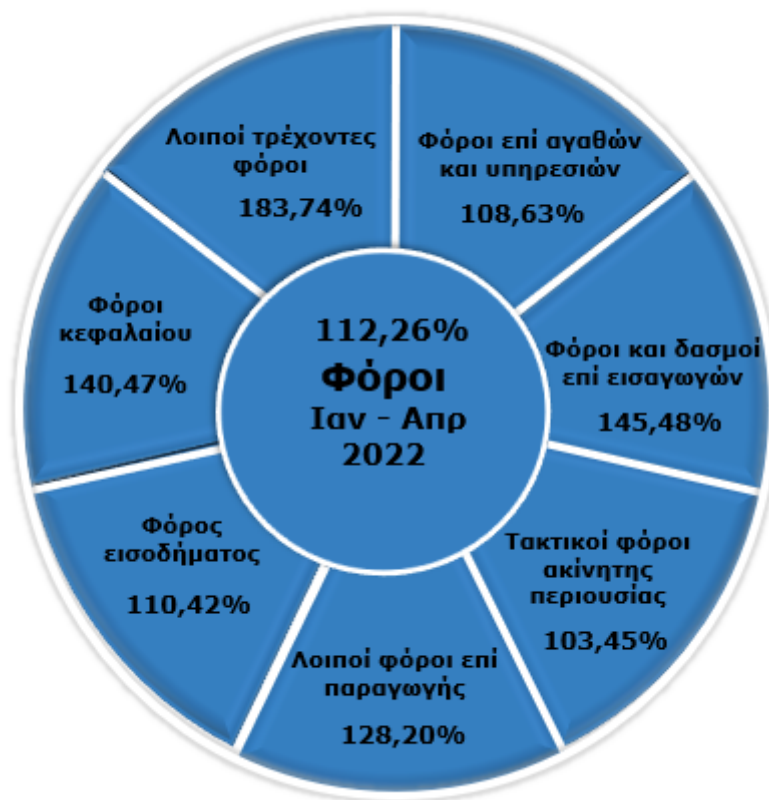
ΕΚΘΕΣΗ ΑΠΡΙΛΙΟΣ 2022

5. Επίτευξη στόχου εσόδων περιόδου Ιανουαρίου - Απριλίου 2022

Τα πραγματοποιηθέντα συνολικά έσοδα από φόρους την περίοδο Ιανουαρίου – Απριλίου του 2022 διαμορφώνονται σε **16.044,11 εκ. €**, επιτυγχάνοντας επίτευξη στόχου α' τετράμηνου κατά **112,26%**, ή αλλιώς υπέρβαση σε απόλυτα μεγέθη, κατά **1.752,16 εκ. €** (Πίνακας 24).

Όπως φαίνεται στο Γράφημα 5, όλες οι κατηγορίες φόρου επιτυγχάνουν τους επιμέρους στόχους Ιανουαρίου - Απριλίου 2022.

Γράφημα 5: Επίτευξη στόχων των επτά επιμέρους κατηγοριών εσόδων από φόρους Ιανουαρίου - Απριλίου 2022



Πηγή δεδομένων: Γενικό Λογιστήριο του Κράτους

**ΑΑΔΕ**Ανεξάρτητη Αρχή
Δημοσίων ΕσόδωνΥΠΗΡΕΤΟΥΜΕ ΠΙΣΤΑ
ΔΗΜΟΣΙΟ ΣΥΜΦΕΡΟΝ
ΚΟΙΝΩΝΙΚΟ ΣΥΝΟΛΟ

ΕΛΛΗΝΙΚΗ ΔΗΜΟΚΡΑΤΙΑ

ΕΚΘΕΣΗ ΑΠΡΙΛΙΟΣ 2022

Πίνακας 24:
Αποκλίσεις εσόδων από φόρους σε σχέση με τον στόχο Ιανουαρίου - Απριλίου 2022

Περιγραφή Κατηγορίας Φόρου	Έσοδα Ιαν-Απρ (σε εκ. €)	Στόχος Ιαν-Απρ (σε εκ. €)	Ετήσιος στόχος (σε εκ. €)	Επίτευξη στόχου Ιαν-Απρ	Επίτευξη στόχου έτους
Φόροι	16.044,11	14.291,95	50.441,87	112,26%	31,81%
Φόροι επί αγαθών και υπηρεσιών	9.505,09	8.750,32	28.461,99	108,63%	33,40%
Φόροι προστιθέμενης αξίας	6.616,86	5.859,81	18.735,09	112,92%	35,32%
ΦΠΑ στα πετρελαιοειδή και στα παράγωγα αυτών	746,01	633,18	1.962,77	117,82%	38,01%
ΦΠΑ καπνικών προϊόντων	189,31	190,96	663,09	99,13%	28,55%
ΦΠΑ σε λοιπά προϊόντα και υπηρεσίες	5.679,83	5.035,68	16.109,23	112,79%	35,26%
Ειδικό φόρο κατανάλωσης	2.041,84	2.153,77	7.064,71	94,80%	28,90%
Ε.Φ.Κ. ενεργειακών προϊόντων	1.268,23	1.376,40	4.274,34	92,14%	29,67%
Ε.Φ.Κ. καπνικών προϊόντων	610,51	617,59	2.146,30	98,85%	28,44%
Ε.Φ.Κ. λοιπών προϊόντων	163,10	159,78	644,08	102,08%	25,32%
Φόροι με μορφή χαρτοσήμου	73,91	74,22	320,89	99,59%	23,03%
Φόροι επί χρηματοοικονομικών και κεφαλαιακών συναλλαγών	170,73	143,26	475,40	119,17%	35,91%
Φόροι ταξινόμησης οχημάτων	109,73	91,75	291,71	119,60%	37,62%
Λοιποί φόροι επί συγκεκριμένων υπηρεσιών	425,99	376,22	1.411,11	113,23%	30,19%
Φόρος ασφαλιστρών	125,84	121,40	485,94	103,66%	25,90%
Λοιποί φόροι επί αγαθών	66,03	51,29	163,08	128,74%	40,49%
Φόροι και δασμοί επί εισαγωγών	134,20	92,25	296,53	145,48%	45,26%
Τακτικοί φόροι ακίνητης περιουσίας	540,64	522,60	2.630,75	103,45%	20,55%
Ενιαίος Φόρος Ιδιοκτησίας Ακινήτων (ΕΝΦΙΑ)	529,00	513,91	2.604,69	102,94%	20,31%
Λοιποί φόροι επί παραγωγής	626,00	488,31	991,41	128,20%	63,14%
Φόρος εισοδήματος	4.356,46	3.945,48	15.682,57	110,42%	27,78%
Φόρος εισοδήματος πληρωτέος από Φυσικά Πρόσωπα (ΦΠ)	3.163,73	3.008,60	10.409,77	105,16%	30,39%
Φόρος εισοδήματος πληρωτέος από εταιρίες (ΝΠ)	792,10	612,37	4.076,21	129,35%	19,43%
Λοιποί φόροι εισοδήματος	400,63	324,50	1.196,59	123,46%	33,48%
Φόροι κεφαλαίου	78,27	55,72	169,94	140,47%	46,06%
Λοιποί τρέχοντες φόροι	803,45	437,27	2.208,67	183,74%	36,38%
Φόροι οχημάτων	437,59	162,63	1.234,13	269,07%	35,46%

Πηγή δεδομένων: Γενικό Λογιστήριο του Κράτους

Σε επίπεδο 5^{ου} βαθμού ανάλυσης, οι πέντε επιμέρους κατηγορίες εσόδων με τη μεγαλύτερη συνεισφορά στην επίτευξη του στόχου περιόδου Ιανουαρίου – Απριλίου 2022, είναι οι εξής:

1. Φ.Π.Α. λοιπών περιπτώσεων που εισπράττεται μέσω Δ.Ο.Υ. (Α.Λ.Ε. 1110189)
Ποσοστό συμμετοχής στην επίτευξη στόχου: **30,49%**
2. Φόρος στο εισόδημα από μισθούς - παρακράτηση (Α.Λ.Ε. 1150103)
Ποσοστό συμμετοχής στην επίτευξη στόχου: **10,95%**
3. Φ.Π.Α. λοιπών περιπτώσεων που εισπράττεται μέσω τελωνείων (Α.Λ.Ε. 1110289)
Ποσοστό συμμετοχής στην επίτευξη στόχου: **7,9%**
4. ΦΠΑ στα πετρελαιοειδή και στα παράγωγα αυτών (Α.Λ.Ε. 1110201)
Ποσοστό συμμετοχής στην επίτευξη στόχου: **5,22%**
5. Φόρος στο εισόδημα από συντάξεις - παρακράτηση (Α.Λ.Ε. 1150104)
Ποσοστό συμμετοχής στην επίτευξη στόχου: **4,39%**



ΕΚΘΕΣΗ ΑΠΡΙΛΙΟΣ 2022

6. Πορεία λοιπών κατηγοριών εσόδων Απριλίου 2022 και τετράμηγου Ιανουαρίου - Απριλίου 2022

Δεδομένου ότι στον στόχο εσόδων της ΑΑΔΕ περιλαμβάνονται και τα έσοδα από μη αμιγώς φορολογικές πηγές, κρίνεται σκόπιμη η συνοπτική παρουσίασή τους σε μηνιαία και σωρευτική βάση (Πίνακες 25 & 26 αντίστοιχα).

Πίνακας 25:
Αποκλίσεις εσόδων λοιπών κατηγοριών εσόδων σε σχέση με τα αντίστοιχα περσινά έσοδα και τον στόχο Απριλίου 2022 (σε εκ.€)

Λοιπά μη Φορολογικά Έσοδα	Απρ 2021	Απρ 2022	Ποσοστιαία Μεταβολή 2022/2021	Στόχος Απρ 2022	Απόκλιση έναντι στόχου
Μεταβιβάσεις (Α.Λ.Ε. 13)	4,42	3,96	-10,35% ↓	3,48	0,48
Πωλήσεις Αγαθών και Υπηρεσιών (Α.Λ.Ε. 14)	22,78	29,28	28,53% ↑	23,40	5,88
Λοιπά Τρέχοντα Έσοδα (Α.Λ.Ε. 15)	80,20	86,05	7,29% ↑	118,73	-32,69
Σύνολο	107,40	119,28	11,07% ↑	145,61	-26,33

Πηγή δεδομένων: Γενικό Λογιστήριο του Κράτους

Σύμφωνα με τον Πίνακα 25, οι κατηγορίες εσόδων από μη φορολογικές πηγές που εμφανίζουν αύξηση τον Απρίλιο μεταξύ των ετών 2022/2021, είναι τα έσοδα από **πωλήσεις αγαθών και υπηρεσιών** (Α.Λ.Ε. 14, **+6,5 εκ. €**) και τα **λοιπά τρέχοντα έσοδα** (Α.Λ.Ε. 15, **+5,84 εκ.€**). Στον αντίποδα, για την υπό εξέταση περίοδο, μείωση παρουσιάζουν τα έσοδα από **μεταβιβάσεις** (Α.Λ.Ε. 13, **-0,46 εκ.€**). Συνολικά, στην κατηγορία των λοιπών μη φορολογικών εσόδων, σημειώνεται επίτευξη έναντι του μηνιαίου στόχου κατά **81,92%**, ή αλλιώς, απόκλιση έναντι του στόχου σε απόλυτα μεγέθη κατά **-26,33 εκ. €**.

Σε επίπεδο τετράμηγου Ιανουαρίου-Απριλίου μεταξύ των ετών 2022/2021, τα έσοδα από **πωλήσεις αγαθών και υπηρεσιών** (Α.Λ.Ε. 14) και από **λοιπά τρέχοντα έσοδα** (Α.Λ.Ε. 15) βγαίνουν αυξανόμενα, σε αντίθεση με τα έσοδα από **μεταβιβάσεις** (Α.Λ.Ε. 13) που παρουσιάζουν μείωση κατά την υπό εξέταση περίοδο. Συνολικά, επίτευξη έναντι του στόχου κατά **99,73%**, ή αλλιώς, απόκλιση έναντι του στόχου σε απόλυτα μεγέθη κατά **-1,56 εκ. €**, εμφανίζουν οι κατηγορίες εσόδων από μη φορολογικές πηγές κατά το α' τετράμηνο μεταξύ των ετών 2022/2021⁵.

Πίνακας 26:
Αποκλίσεις εσόδων λοιπών κατηγοριών εσόδων σε σχέση με τα αντίστοιχα περσινά έσοδα και τον στόχο Ιανουαρίου - Απριλίου 2022 (σε εκ.€)

Λοιπά μη Φορολογικά Έσοδα	Ιαν - Απρ 2021	Ιαν - Απρ 2022	Ποσοστιαία Μεταβολή 2022/2021	Στόχος Ιαν-Απρ 2022	Απόκλιση έναντι στόχου
Μεταβιβάσεις (Α.Λ.Ε. 13)	46,47	45,46	-2,18% ↓	10,56	34,89
Πωλήσεις Αγαθών και Υπηρεσιών (Α.Λ.Ε. 14)	88,34	129,04	46,08% ↑	90,79	38,25
Λοιπά Τρέχοντα Έσοδα (Α.Λ.Ε. 15)	314,73	399,70	27,00% ↑	474,40	-74,70
Σύνολο	449,54	574,20	27,73% ↑	575,75	-1,56

Πηγή δεδομένων: Γενικό Λογιστήριο του Κράτους

⁵ Οι κατηγορίες εσόδων 31+33 (Πωλήσεις Παγίων περιουσιακών στοιχείων δεν παρουσιάζονται στους πίνακες 25 και 26, καθώς δεν εμφανίζουν κάποιο ποσό εσόδων κατά το α' τετράμηνο των ετών 2022/2021).



ΑΑΔΕ

Ανεξάρτητη Αρχή
Δημοσίων Εσόδων

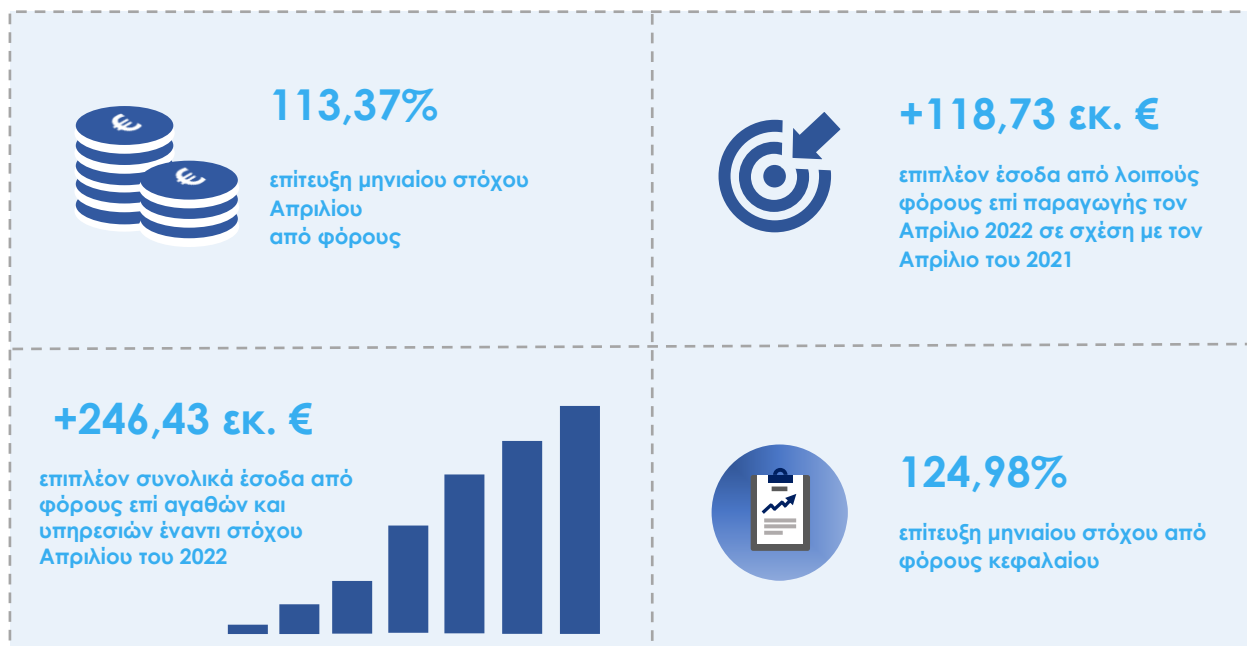
ΥΠΗΡΕΤΟΥΜΕ ΠΙΣΤΑ
ΔΗΜΟΣΙΟ ΣΥΜΦΕΡΟΝ
ΚΟΙΝΩΝΙΚΟ ΣΥΝΟΛΟ



ΕΛΛΗΝΙΚΗ ΔΗΜΟΚΡΑΤΙΑ

ΕΚΘΕΣΗ ΑΠΡΙΛΙΟΣ 2022

7. Βασικά μεγέθη Απριλίου 2022



Το σύνολο του περιεχομένου του παρόντος, συμπεριλαμβανομένων κάθε είδους αρχείων, αποτελεί αντικείμενο πνευματικής ιδιοκτησίας και προστατεύεται από ελληνικές & διεθνείς διατάξεις. Συνεπώς, απαγορεύεται ρητά η αναπαραγωγή, αναδημοσίευση, αντιγραφή, αποθήκευση, πώληση, μετάδοση, διανομή, έκδοση ή μετάφραση του παρόντος, τμηματικά, περιληπτικά ή συνολικά, χωρίς τη ρητή προηγούμενη έγγραφη συναίνεση της δικαιούχου Διεύθυνσης Στρατηγικού Σχεδιασμού της Ανεξάρτητης Αρχής Δημοσίων Εσόδων. Από την παραπάνω απαγόρευση εξαιρείται η αποθήκευση ή αντιγραφή τμημάτων του παρόντος σε απλό προσωπικό υπολογιστή για αυστηρά προσωπική χρήση, χωρίς πρόθεση εμπορικής ή άλλης εκμετάλλευσης και χωρίς αυτό να σημαίνει τη με οποιονδήποτε τρόπο παραχώρηση δικαιωμάτων πνευματικής ιδιοκτησίας.

Στοιχεία επικοινωνίας

Ανεξάρτητη Αρχή Δημοσίων Εσόδων
Διεύθυνση Στρατηγικού Σχεδιασμού
Τμήμα Οικονομικών Μελετών & Ανάλυσης Εσόδων
Ερμού 23-25, Τ.Κ. 101 84, Αθήνα
Τηλ.: 210 3252 664, 643
Email: strategicplanning@aaed.gr