



**ΑΑΔΕ**

Ανεξάρτητη Αρχή  
Δημοσίων Εσόδων

ΥΠΗΡΕΤΟΥΜΕ ΠΙΣΤΑ  
ΔΗΜΟΣΙΟ ΣΥΜΦΕΡΟΝ  
ΚΟΙΝΩΝΙΚΟ ΣΥΝΟΛΟ



ΕΛΛΗΝΙΚΗ ΔΗΜΟΚΡΑΤΙΑ

# ΕΚΘΕΣΗ

ΓΙΑ ΤΗΝ ΕΞΕΛΙΞΗ ΚΑΙ ΤΗ ΔΙΑΚΥΜΑΝΣΗ  
ΤΩΝ ΕΣΟΔΩΝ ΑΠΟ ΦΟΡΟΥΣ

**ΑΥΓΟΥΣΤΟΣ 2022**

ΑΘΗΝΑ, ΟΚΤΩΒΡΙΟΣ 2022

**ΑΑΔΕ**Ανεξάρτητη Αρχή  
Δημοσίων ΕσόδωνΥΠΗΡΕΤΟΥΜΕ ΠΙΣΤΑ  
ΔΗΜΟΣΙΟ ΣΥΜΦΕΡΟΝ  
ΚΟΙΝΩΝΙΚΟ ΣΥΝΟΛΟ

ΕΛΛΗΝΙΚΗ ΔΗΜΟΚΡΑΤΙΑ

# ΕΚΘΕΣΗ ΑΥΓΟΥΣΤΟΣ 2022

## 1. Εισαγωγή

Με την παρούσα έκθεση αναλύεται η πορεία των εσόδων από φόρους, με βάση τα στοιχεία εκτέλεσης του Κρατικού Προϋπολογισμού, σε τροποποιημένη ταμειακή βάση, για το 2022. Η ανάλυση βασίζεται στην οικονομική ταξινόμηση του Κρατικού Προϋπολογισμού που τέθηκε σε εφαρμογή από 01/01/2019 (Π.Δ. 54/2019) και ακολουθεί το ενιαίο λογιστικό σχέδιο, με τους αναλυτικούς λογαριασμούς εσόδων (Α.Λ.Ε.)<sup>1</sup>, σύμφωνα με τα πρότυπα του Ευρωπαϊκού Συστήματος Λογαριασμών (ESA) και συμπληρωματικά του συστήματος Χρηματοοικονομικής Στατιστικής Κυβερνήσεων (GFS).

Η παρουσίαση που ακολουθεί παρουσιάζει τις επιδόσεις των εσόδων από φόρους κατά τον μήνα Αύγουστο και κατά το οκτάμηνο Ιανουαρίου - Αυγούστου έτους 2022, τόσο ως προς τις αντίστοιχες χρονικές περιόδους του προηγούμενου έτους, όσο και ως προς τον βαθμό επίτευξης του μηνιαίου και σωρευτικού στόχου εσόδων για το 2022<sup>2</sup>. Τα στοιχεία αφορούν σε έσοδα προ επιστροφών φόρου, όπως λαμβάνονται από την αρμόδια Διεύθυνση του Γενικού Λογιστηρίου του Κράτους (Γ.Λ.Κ.).

Τέλος, στην ενότητα 6 του παρόντος δελτίου, αποτυπώνεται και η πορεία των λοιπών κατηγοριών – μη αμιγώς φορολογικών εσόδων, οι οποίες περιλαμβάνονται στον στόχο της ΑΑΔΕ.

Σημειώνεται ότι ένα μέρος του υπολόγου που συμπεριλαμβάνεται στο σύνολο των πραγματοποιηθέντων φορολογικών εσόδων και της στοχοθεσίας του κρατικού προϋπολογισμού για το έτος 2022, δεν εμπίπτει στον στόχο της ΑΑΔΕ.

Ειδικότερα κατά την περίοδο **Ιανουαρίου - Αυγούστου 2022 για την ΑΑΔΕ:**

Τα πραγματοποιηθέντα έσοδα από φόρους διαμορφώνονται σε **35.214,27 εκ. €**, καταγράφοντας επίτευξη **118,04%** ή σε **απόλυτα μεγέθη υπέρβαση 5.381,3 εκ. €** έναντι του στόχου εσόδων **29.832,97 εκ. €**.

## 2. Πορεία των συνολικών εσόδων από φόρους περιόδου Ιανουαρίου - Αυγούστου 2022

Την περίοδο Ιανουαρίου – Αυγούστου 2022, τα συνολικά έσοδα από φόρους ανέρχονται σε **35.754,09 εκ. €**, αυξημένα κατά **24,49%** σε σχέση με την αντίστοιχη περίοδο του 2021, όπου τα έσοδα διαμορφώθηκαν σε **28.719,68 εκ. €**, ενώ το ποσοστό επίτευξης του στόχου οκταμήνου του 2022 διαμορφώθηκε σε **118,3%**.

(Στόχος οκταμήνου Ιανουαρίου – Αυγούστου 2022: **30.222,74 εκ. €**)

<sup>1</sup> Επισημαίνεται ότι στο νέο λογιστικό σχέδιο δεν προβλέπεται διακριτή κατηγορία εσόδων από φόρους παρελθόντων ετών (Π.Ο.Ε.) με αποτέλεσμα οι διακυμάνσεις στα έσοδα από φόρους Π.Ο.Ε. να ενσωματώνονται και να αντανακλώνται στα έσοδα της τρέχουσας χρήσης.

<sup>2</sup> Σημειώνεται ότι στον στόχο εσόδων από φόρους 2022, καθώς και στα πραγματοποιηθέντα έσοδα από φόρους συμπεριλαμβάνεται το συνολικό ποσό του υπολόγου σε όλες τις επιμέρους κατηγορίες των εσόδων από φόρους.



## ΕΚΘΕΣΗ ΑΥΓΟΥΣΤΟΣ 2022

Αναλυτικά, τα συνολικά έσοδα από φόρους (Α.Λ.Ε. 11), ταξινομημένα στις επτά κύριες κατηγορίες φόρου<sup>3</sup>, για την περίοδο Ιανουαρίου – Αυγούστου 2022 σε σχέση με την αντίστοιχη περίοδο του 2021, παρουσιάζονται στον παρακάτω πίνακα:

**Πίνακας 1:**  
**Συνολικά έσοδα από φόρους περιόδου Ιανουαρίου - Αυγούστου 2022/2021 σε εκ. € (3ος βαθμός ανάλυσης)**

Έσοδα από φόρους	Ιαν - Αύγ 2021	Ιαν - Αύγ 2022	% Συμμετοχής Ιαν - Αύγ 2022	Απόλυτη Μεταβολή 2022/2021	Ποσοστιαία Μεταβολή 2022/2021
Φόροι επί αγαθών και υπηρεσιών (Α.Λ.Ε. 111)	16.911,05	20.366,61	57,0%	3.455,55	20,43% ↑
Φόροι και δασμοί επί εισαγωγών (Α.Λ.Ε. 112)	185,86	297,73	0,8%	111,87	60,19% ↑
Τακτικοί φόροι ακίνητης περιουσίας (Α.Λ.Ε. 113)	715,21	2.081,32	5,8%	1.366,12	191,01% ↑
Λοιποί φόροι επί παραγωγής (Α.Λ.Ε. 114)	763,71	897,44	2,5%	133,73	17,51% ↑
Φόρος εισοδήματος (Α.Λ.Ε. 115)	8.672,32	10.761,49	30,1%	2.089,17	24,09% ↑
Φόροι κεφαλαίου (Α.Λ.Ε. 116)	125,37	146,99	0,4%	21,63	17,25% ↑
Λοιποί τρέχοντες φόροι (Α.Λ.Ε. 119)	1.346,17	1.202,51	3,4%	-143,66	-10,67% ↓
<b>Σύνολο φόρων (Α.Λ.Ε. 11)</b>	<b>28.719,68</b>	<b>35.754,09</b>	<b>100,0%</b>	<b>7.034,40</b>	<b>24,49%</b> ↑

Πηγή δεδομένων: Γενικό Λογιστήριο του Κράτους

Όπως φαίνεται στον εν λόγω πίνακα, οι έξι από τις επτά κύριες κατηγορίες φόρου, παρουσιάζουν θετική μεταβολή το οκτάμηνο Ιανουαρίου – Αυγούστου του 2022 σε σύγκριση με την αντίστοιχη περίοδο του προηγούμενου έτους. Η συνολική αύξηση κατά **7.034,4 εκ. €** που παρατηρείται για την περίοδο Ιανουαρίου – Αυγούστου μεταξύ των ετών 2022/2021, αποδίδεται κυρίως στην αύξηση των εσόδων από τους **φόρους επί αγαθών και υπηρεσιών** (Α.Λ.Ε. 111), τον **φόρο εισοδήματος** (Α.Λ.Ε. 115) καθώς και τους **τακτικούς φόρους ακίνητης περιουσίας** (Α.Λ.Ε. 113). Μικρότερες - σε απόλυτες τιμές - αυξήσεις, παρουσιάζουν επίσης τα έσοδα από τους **λοιπούς φόρους επί παραγωγής** (Α.Λ.Ε. 114), τους **φόρους και δασμούς επί εισαγωγών** (Α.Λ.Ε. 112) και τέλος τους **φόρους κεφαλαίου** (Α.Λ.Ε. 116). Στον αντίποδα, μείωση παρουσιάζουν τα έσοδα από **λοιπούς τρέχοντες φόρους** (Α.Λ.Ε. 119).

Η αύξηση των εσόδων που παρατηρείται στους **φόρους επί αγαθών και υπηρεσιών** (Α.Λ.Ε. 111), που αποτελούν την κατηγορία φόρων με τη μεγαλύτερη συμμετοχή (57%) στα συνολικά έσοδα από φόρους την περίοδο Ιανουαρίου - Αυγούστου του 2022, σχετίζεται με το αυξημένο επίπεδο οικονομικής δραστηριότητας που επέφερε η χαλάρωση των περιοριστικών μέτρων της υγειονομικής κρίσης, σε σχέση με την αντίστοιχη περσινή περίοδο. Επιπροσθέτως, αξίζει να αναφερθεί ότι στα έσοδα της εν λόγω κατηγορίας επιδρούν και τα πληθωριστικά φαινόμενα που καταγράφονται σε παγκόσμιο επίπεδο κατά την εξεταζόμενη περίοδο, τα οποία εδράζονται, μεταξύ άλλων, στην ενεργειακή κρίση, στις διαταραχές της εφοδιαστικής αλυσίδας και στις ελλείψεις πρώτων υλών. Ειδικότερα, σημειώνεται ότι οι αυξήσεις των τιμών επιδρούν στα στοιχεία που διαμορφώνουν το μέγεθος της τελικής βεβαίωσης Φ.Π.Α. στην οικονομία και στο ύψος των φορολογικών εσόδων αυτής της κατηγορίας. Σύμφωνα με τα σχετικά δελτία τύπου της ΕΛΣΤΑΤ, ο κύκλος εργασιών το Α' και το Β' τρίμηνο του 2022 για το σύνολο των επιχειρήσεων και των δραστηριοτήτων της οικονομίας, σημείωσε αύξηση κατά 33,5% και 39,3% αντίστοιχα, σε σχέση με το Α' και

<sup>3</sup> Δεν υφίσταται πλέον ρητή διάκριση μεταξύ άμεσων και έμμεσων φόρων. Οι έμμεσοι φόροι αναλύονται στους τριποβάθμιους λογαριασμούς 111 έως και 114 και οι άμεσοι φόροι στους 115, 116 και 119.



## ΕΚΘΕΣΗ ΑΥΓΟΥΣΤΟΣ 2022

Β' τρίμηνο 2021, ενώ και κατά τον Ιούλιο του 2022 ο κύκλος εργασιών των επιχειρήσεων που τηρούν διπλογραφικά βιβλία καταγράφει αύξηση 44,4% σε σχέση με τον αντίστοιχο περσινό μήνα.

### 3. Πορεία και διάρθρωση των συνολικών εσόδων από φόρους και των επιμέρους βασικών κατηγοριών τους κατά τον μήνα Αύγουστο 2022<sup>4</sup>

Τον μήνα Αύγουστο 2022, τα συνολικά έσοδα από φόρους ανέρχονται σε **5.590,12 εκ. €**, αυξημένα κατά **1.247,82 εκ. €, (+28,74%)** σε σχέση με τον Αύγουστο του 2021, όπου τα έσοδα διαμορφώθηκαν σε **4.342,31 εκ. €**, ενώ το ποσοστό επίτευξης του μηνιαίου στόχου Αυγούστου διαμορφώνεται σε **130,16%**.

(Στόχος Αυγούστου 2022: **4.294,81 εκ. €**).

Η εξέλιξη των εσόδων στις επτά βασικές κατηγορίες εσόδων από φόρους (Α.Λ.Ε. 11), τον μήνα Αύγουστο 2022 σε σχέση με τον αντίστοιχο περσινό μήνα, παρουσιάζεται στον Πίνακα 2.

Όπως φαίνεται στον εν λόγω πίνακα, πέντε από τις επτά κύριες κατηγορίες εσόδων από φόρους παρουσιάζουν θετική μεταβολή τον Αύγουστο του 2022 σε σύγκριση με τον αντίστοιχο μήνα του προηγούμενου έτους. Τις μεγαλύτερες - σε απόλυτες τιμές - θετικές μεταβολές, παρουσιάζουν τα έσοδα από τον **φόρο εισοδήματος** (Α.Λ.Ε. 115, **+639,18 εκ. €**), από τους **φόρους επί αγαθών και υπηρεσιών** (Α.Λ.Ε. 111, **+460,62 εκ. €**), καθώς και από τους **τακτικούς φόρους ακίνητης περιουσίας** (Α.Λ.Ε. 113, **+137,68 εκ. €**). Οι **φόροι και δασμοί επί εισαγωγών** (Α.Λ.Ε. 112) και οι **λοιποί φόροι επί παραγωγής** (Α.Λ.Ε. 114), παρουσιάζουν μικρότερες - σε απόλυτο μέγεθος - θετικές μεταβολές, ενώ οι **λοιποί τρέχοντες φόροι** (Α.Λ.Ε. 119) και **φόροι κεφαλαίου** (Α.Λ.Ε. 116), παρουσιάζουν αρνητική μεταβολή, όπως παρουσιάζεται στον πίνακα που ακολουθεί.

Πίνακας 2:

Έσοδα από φόρους Αυγούστου 2022/2021 σε εκ. € (3ος βαθμός ανάλυσης)

Έσοδα από φόρους	Αύγ 2021	Αύγ 2022	% Συμμετοχής Αύγ 2022	Απόλυτη Μεταβολή 2022/2021	Ποσοστιαία Μεταβολή 2022/2021
Φόροι επί αγαθών και υπηρεσιών (Α.Λ.Ε. 111)	2.412,46	2.873,08	51,4%	460,62	19,09% ↑
Φόροι και δασμοί επί εισαγωγών (Α.Λ.Ε. 112)	28,98	43,76	0,8%	14,78	51,00% ↑
Τακτικοί φόροι ακίνητης περιουσίας (Α.Λ.Ε. 113)	37,87	175,55	3,1%	137,68	363,60% ↑
Λοιποί φόροι επί παραγωγής (Α.Λ.Ε. 114)	89,91	91,57	1,6%	1,67	1,86% ↑
Φόρος εισοδήματος (Α.Λ.Ε. 115)	1.668,36	2.307,54	41,3%	639,18	38,31% ↑
Φόροι κεφαλαίου (Α.Λ.Ε. 116)	17,04	17,03	0,3%	-0,01	-0,04% ↓
Λοιποί τρέχοντες φόροι (Α.Λ.Ε. 119)	87,69	81,59	1,5%	-6,11	-6,97% ↓
Σύνολο φόρων (Α.Λ.Ε. 11)	4.342,31	5.590,12	100,0%	1.247,82	28,74% ↑

Πηγή δεδομένων: Γενικό Λογιστήριο του Κράτους

<sup>4</sup> Σημειώνεται ότι ένα μέρος από το σύνολο των πραγματοποιηθέντων εσόδων και της στοχοθεσίας του κρατικού προϋπολογισμού για το έτος 2022, δεν εμπίπτει στον στόχο της ΑΑΔΕ. Ειδικότερα για την ΑΑΔΕ κατά τον μήνα αναφοράς, τα συνολικά έσοδα από φόρους και ο μηνιαίος στόχος Αυγούστου 2022 διαμορφώνονται σε **5.587,82 εκ. €** και **4.294 εκ. €** αντίστοιχως, συντελώντας σε επίτευξη στόχου ΑΑΔΕ Αυγούστου 2022 κατά **130,13%**.

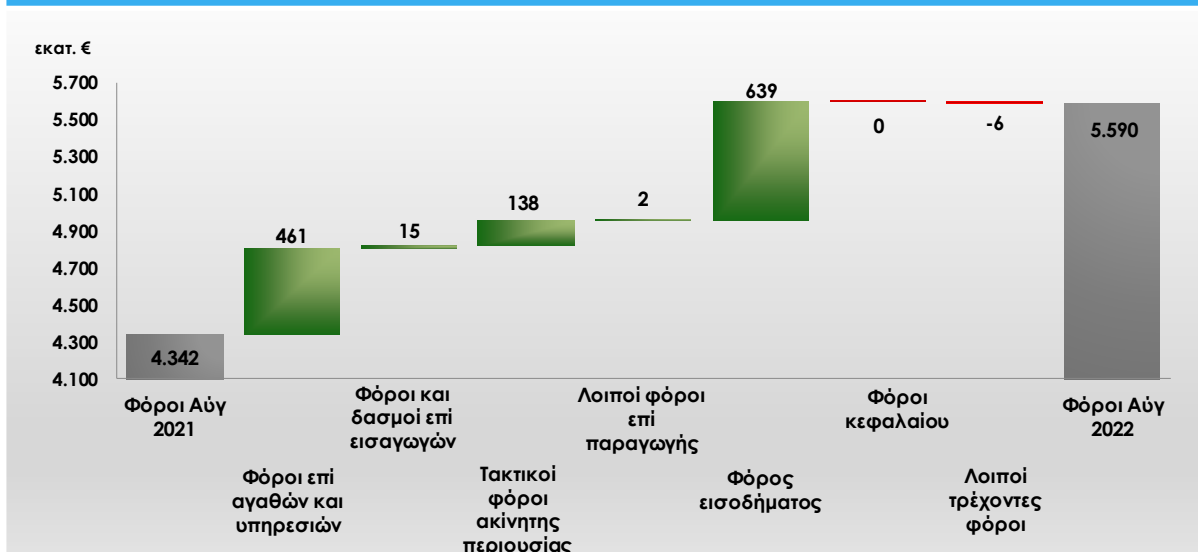
**ΑΑΔΕ**Ανεξάρτητη Αρχή  
Δημοσίων ΕσόδωνΥΠΗΡΕΤΟΥΜΕ ΠΙΣΤΑ  
ΔΗΜΟΣΙΟ ΣΥΜΦΕΡΟΝ  
ΚΟΙΝΩΝΙΚΟ ΣΥΝΟΛΟ

ΕΛΛΗΝΙΚΗ ΔΗΜΟΚΡΑΤΙΑ

## ΕΚΘΕΣΗ ΑΥΓΟΥΣΤΟΣ 2022

Αναλυτικότερα, οι απόλυτες μεταβολές των κύριων κατηγοριών εσόδων από φόρους, που αθροιστικά συντελούν στην αύξηση των εσόδων κατά **1.247,82 εκ. €** για τον μήνα Αύγουστο, μεταξύ των ετών 2022/2021, απεικονίζονται χαρακτηριστικά στο παρακάτω γράφημα:

**Γράφημα 1:**  
Μεταβολές εσόδων στις κύριες κατηγορίες φόρων Αυγούστου 2022/2021 σε εκ. €



Πηγή δεδομένων: Γενικό Λογιστήριο του Κράτους

Στον Πίνακα 3, παρουσιάζεται συγκριτικά η διαχρονική διακύμανση των επτά κατηγοριών φόρου, κατά τον μήνα Αύγουστο, την τελευταία πενταετία. Διαπιστώνεται ότι το συνολικό ποσό των φόρων (Α.Λ.Ε. 11) σημειώνει υψηλό πενταετίας τον Αύγουστο του τρέχοντος έτους. Η αύξηση αυτή οφείλεται κυρίως στην ανοδική πορεία των εσόδων από **φόρους επί αγαθών και υπηρεσιών** (Α.Λ.Ε. 111), στη θετική μεταβολή των οποίων κρίνεται σκόπιμη η συνεκτίμηση της γενικής αύξησης των τιμών, από τον **φόρο εισοδήματος** (Α.Λ.Ε. 115), καθώς και από τους **τακτικούς φόρους ακίνητης περιουσίας** (Α.Λ.Ε. 113).

Σημειώνεται τέλος και η σημαντική αύξηση των εσόδων από **φόρους και δασμούς επί εισαγωγών** (Α.Λ.Ε. 112) των οποίων το μέγεθος επίσης επηρεάζεται από την αύξηση του διεθνούς επιπέδου των τιμών.

**Πίνακας 3:**  
Διαχρονική εξέλιξη εσόδων από φόρους Αυγούστου κατά την τελευταία 5ετία (2018-2022) σε εκ. €

Έσοδα από φόρους	Αύγ 2018	Αύγ 2019	Αύγ 2020	Αύγ 2021	Αύγ 2022	Διαχρονική εξέλιξη
Φόροι επί αγαθών και υπηρεσιών (Α.Λ.Ε. 111)	2.451,43	2.371,79	2.107,47	2.412,46	2.873,08	
Φόροι και δασμοί επί εισαγωγών (Α.Λ.Ε. 112)	20,77	30,66	20,18	28,98	43,76	
Τακτικοί φόροι ακίνητης περιουσίας (Α.Λ.Ε. 113)	92,06	48,38	42,34	37,87	175,55	
Λοιποί φόροι επί παραγωγής (Α.Λ.Ε. 114)	51,10	53,45	79,65	89,91	91,57	
Φόρος εισοδήματος (Α.Λ.Ε. 115)	1.632,13	1.757,55	1.973,71	1.668,36	2.307,54	
Φόροι κεφαλαίου (Α.Λ.Ε. 116)	10,52	18,54	15,95	17,04	17,03	
Λοιποί τρέχοντες φόροι (Α.Λ.Ε. 119)	115,63	74,63	86,68	87,69	81,59	
Σύνολο φόρων (Α.Λ.Ε. 11)	4.373,65	4.355,02	4.325,99	4.342,31	5.590,12	

Πηγή δεδομένων: Γενικό Λογιστήριο του Κράτους

**ΑΑΔΕ**Ανεξάρτητη Αρχή  
Δημοσίων ΕσόδωνΥΠΗΡΕΤΟΥΜΕ ΠΙΣΤΑ  
ΔΗΜΟΣΙΟ ΣΥΜΦΕΡΟΝ  
ΚΟΙΝΩΝΙΚΟ ΣΥΝΟΛΟ

ΕΛΛΗΝΙΚΗ ΔΗΜΟΚΡΑΤΙΑ

## ΕΚΘΕΣΗ ΑΥΓΟΥΣΤΟΣ 2022

### 3.1 Φόροι επί αγαθών και υπηρεσιών

Τα έσοδα από τους φόρους επί αγαθών και υπηρεσιών τον Αύγουστο του 2022 ανέρχονται σε **2.837,08 εκ. €**, αυξημένα κατά **460,62 εκ. €**, ήτοι **19,09%** σε σχέση με τον αντίστοιχο μήνα του προηγούμενου έτους.

Όπως φαίνεται στον Πίνακα 4, όλες οι επιμέρους κατηγορίες των **φόρων επί αγαθών και υπηρεσιών** (Α.Λ.Ε. 111) παρουσιάζουν θετική μεταβολή τον Αύγουστο του 2022, σε σύγκριση με τον αντίστοιχο μήνα του προηγούμενου έτους.

**Πίνακας 4:****Έσοδα από φόρους επί αγαθών και υπηρεσιών σε εκ. € (4ος βαθμός ανάλυσης)**

Έσοδα από φόρους επί αγαθών και υπηρεσιών	Αύγ 2021	Αύγ 2022	Ποσοστά Συμμετοχής Αύγ 2022	Απόλυτη Μεταβολή 2022/2021	Ποσοστιαία Μεταβολή 2022/2021
Φόροι προστιθέμενης αξίας που εισπράττονται μέσω Δ.Ο.Υ. (Α.Λ.Ε. 11101)	1.046,79	1.270,03	44,2%	223,23	21,33% ↑
Φόροι προστιθέμενης αξίας που εισπράττονται από τελωνεία (Α.Λ.Ε. 11102)	516,00	685,93	23,9%	169,92	32,93% ↑
Ειδικό φόρο κατανάλωσης (Α.Λ.Ε. 11103)	664,44	702,16	24,4%	37,73	5,68% ↑
Φόροι με μορφή χαρτοσήμου (Α.Λ.Ε. 11104)	38,99	39,97	1,4%	0,98	2,51% ↑
Φόροι επί χρηματοοικονομικών και κεφαλαιακών συναλλαγών (Α.Λ.Ε. 11105)	28,35	28,48	1,0%	0,13	0,47% ↑
Φόροι ταξινόμησης οχημάτων (Α.Λ.Ε. 11106)	17,95	30,11	1,0%	12,16	67,78% ↑
Λοιποί φόροι επί συγκεκριμένων υπηρεσιών (Α.Λ.Ε. 11108)	84,99	96,46	3,4%	11,48	13,50% ↑
Λοιποί Φόροι επί αγαθών (Α.Λ.Ε. 11109)	14,94	19,93	0,7%	4,99	33,36% ↑
<b>Σύνολο φόρων επί αγαθών και υπηρεσιών (Α.Λ.Ε. 111)</b>	<b>2.412,46</b>	<b>2.873,08</b>	<b>100,0%</b>	<b>460,62</b>	<b>19,09% ↑</b>

Πηγή δεδομένων: Γενικό Λογιστήριο του Κράτους

Αναλυτικότερα, οι μεταβολές στους επιμέρους Α.Λ.Ε. της εν λόγω κατηγορίας σε επίπεδο 4<sup>ου</sup> βαθμού ανάλυσης περιγράφονται παρακάτω:

#### **Φόροι προστιθέμενης αξίας που εισπράττονται μέσω Δ.Ο.Υ. (Α.Λ.Ε. 11101)**

Τα έσοδα από **φόρους προστιθέμενης αξίας που εισπράττονται μέσω Δ.Ο.Υ.** (Α.Λ.Ε. 11101) παρουσιάζουν αύξηση τον Αύγουστο του 2022, σε σχέση με τον Αύγουστο του 2021, κατά **223,23 εκ. €**. Η αύξηση αυτή οφείλεται σχεδόν αποκλειστικά στην αύξηση των εσόδων από **ΦΠΑ λοιπών περιπτώσεων που εισπράττεται μέσω Δ.Ο.Υ.** (Α.Λ.Ε. 1110189, **+223,31 εκ. €**).

#### **Φόροι προστιθέμενης αξίας που εισπράττονται από τελωνεία (Α.Λ.Ε. 11102)**

Τα έσοδα από **φόρους προστιθέμενης αξίας που εισπράττονται από τελωνεία** (Α.Λ.Ε. 11102) καταγράφουν θετική μεταβολή κατά **169,92 εκ. €**, τον Αύγουστο του 2022 σε σχέση με τον αντίστοιχο μήνα του προηγούμενου έτους. Η αύξηση των εσόδων της εν λόγω κατηγορίας αποδίδεται κυρίως στην αύξηση των εσόδων από **ΦΠΑ λοιπών περιπτώσεων που εισπράττεται μέσω τελωνείων** (Α.Λ.Ε. 1110289, **+76,61 εκ. €**) και από **ΦΠΑ στα πετρελαιοειδή και στα παράγωγα αυτών** (Α.Λ.Ε. 1110201, **+66,36 εκ. €**). Σημειώνεται ότι τα έσοδα από **ΦΠΑ στα πετρελαιοειδή και στα παράγωγα αυτών** ενδέχεται να επηρεάζονται από τις διακυμάνσεις της τιμής του αργού πετρελαίου και των παραγώγων τους διεθνώς. Στο πλαίσιο αυτό,

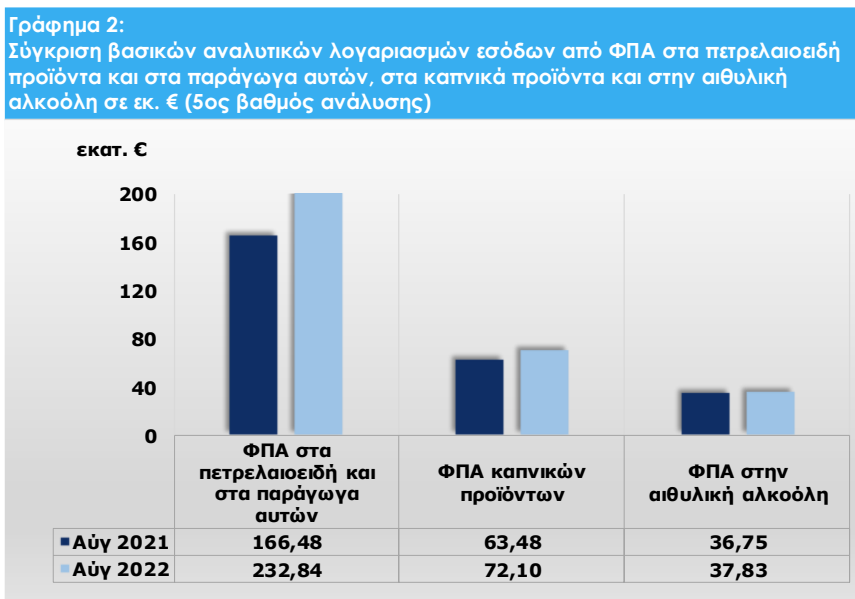
**ΑΑΔΕ**Ανεξάρτητη Αρχή  
Δημοσίων ΕσόδωνΥΠΗΡΕΤΟΥΜΕ ΠΙΣΤΑ  
ΔΗΜΟΣΙΟ ΣΥΜΦΕΡΟΝ  
ΚΟΙΝΩΝΙΚΟ ΣΥΝΟΛΟ

ΕΛΛΗΝΙΚΗ ΔΗΜΟΚΡΑΤΙΑ

## ΕΚΘΕΣΗ ΑΥΓΟΥΣΤΟΣ 2022

αναφέρεται ότι η τιμή του πετρελαίου τον Αύγουστο του 2022 κινήθηκε σε υψηλότερα επίπεδα σε σύγκριση με την αντίστοιχη περσινή περίοδο.

Στο γράφημα, παρουσιάζονται αναλυτικά οι μεταβολές των εσόδων από ΦΠΑ στα προϊόντα πετρελαίου και παραγώγων αυτού, καπνού και αιθυλικής αλκοόλης (Α.Λ.Ε. 1110201, 1110205, 1110203) λόγω της σημαντικότητάς τους στο σύνολο των εσόδων της εν λόγω κατηγορίας.



Πηγή δεδομένων: Γενικό Λογιστήριο του Κράτους

### Ειδικοί φόροι κατανάλωσης (Α.Λ.Ε. 11103)

Τα έσοδα από τους **ειδικούς φόρους κατανάλωσης** (Α.Λ.Ε. 11103, **702,16 εκ. €**) αυξήθηκαν τον Αύγουστο του 2022 σε σχέση με τον αντίστοιχο περσινό μήνα κατά **37,73 εκ. €**. Οι μεγαλύτερες θετικές μεταβολές - σε απόλυτα μεγέθη - σε σχέση με τον Αύγουστο του 2021, εντοπίζονται κυρίως στα έσοδα από **ΕΦΚ στα προϊόντα καπνού** (Α.Λ.Ε. 1110310, **+13,69 εκ. €**), από **ΕΦΚ diesel κίνησης** (Α.Λ.Ε. 1110303, **+13,19 εκ. €**), από **ΕΦΚ αιθυλικής αλκοόλης και αλκοολούχων προϊόντων** (Α.Λ.Ε. 1110311, **+6,67 εκ. €**), καθώς και από **ΕΦΚ βενζινών** (Α.Λ.Ε. 1110302, **+3,1 εκ. €**). Οι λοιποί επιμέρους λογαριασμοί της εν λόγω κατηγορίας εσόδων παρουσιάζουν μικρότερες - σε απόλυτο μέγεθος - μεταβολές, όπως παρουσιάζεται στον παρακάτω πίνακα:

**ΑΑΔΕ**Ανεξάρτητη Αρχή  
Δημοσίων ΕσόδωνΥΠΗΡΕΤΟΥΜΕ ΠΙΣΤΑ  
ΔΗΜΟΣΙΟ ΣΥΜΦΕΡΟΝ  
ΚΟΙΝΩΝΙΚΟ ΣΥΝΟΛΟ

ΕΛΛΗΝΙΚΗ ΔΗΜΟΚΡΑΤΙΑ

## ΕΚΘΕΣΗ ΑΥΓΟΥΣΤΟΣ 2022

**Πίνακας 5:****Σύγκριση βασικών αναλυτικών λογαριασμών εσόδων από Ε.Φ.Κ. σε εκ. € (5ος βαθμός ανάλυσης)**

Εσοδα από ειδικούς φόρους κατανάλωσης	Αύγ 2021	Αύγ 2022	Ποσοστά Συμμετοχής Αύγ 2022	Απόλυτη Μεταβολή 2022/2021	Ποσοστιαία Μεταβολή 2022/2021
ΕΦΚ υγραερίων (Α.Λ.Ε. 1110301)	9,06	9,53	1,4%	0,47	5,16% ↑
ΕΦΚ βενζινών (Α.Λ.Ε. 1110302)	211,06	214,16	30,5%	3,10	1,47% ↑
ΕΦΚ diesel κίνησης (Α.Λ.Ε. 1110303)	135,98	149,17	21,2%	13,19	9,70% ↑
ΕΦΚ στην ηλεκτρική ενέργεια (Α.Λ.Ε. 1110305)	13,81	13,93	2,0%	0,12	0,86% ↑
ΕΦΚ στο φυσικό αέριο (Α.Λ.Ε. 1110306)	2,37	1,90	0,3%	-0,46	-19,58% ↓
ΕΦΚ λοιπών ενεργειακών προϊόντων (Α.Λ.Ε. 1110309)	4,82	4,63	0,7%	-0,19	-3,92% ↓
ΕΦΚ στα προϊόντα καπνού (Α.Λ.Ε. 1110310)	211,67	225,36	32,1%	13,69	6,47% ↑
ΕΦΚ αιθυλικής αλκοόλης και αλκοολούχων προϊόντων (Α.Λ.Ε. 1110311)	31,98	38,64	5,5%	6,67	20,85% ↑
ΕΦΚ στη μύρα (Α.Λ.Ε. 1110312)	28,91	28,94	4,1%	0,03	0,10% ↑
ΕΦΚ στο κρασί (Α.Λ.Ε. 1110313)	0,16	0,24	0,0%	0,08	48,17% ↑
Φόρος κατανάλωσης στον καφέ (Α.Λ.Ε. 1110314)	12,93	13,17	1,9%	0,24	1,88% ↑
Φόρος κατανάλωσης στο ηλεκτρονικό τσιγάρο (Α.Λ.Ε. 1110315)	0,34	0,56	0,1%	0,22	63,50% ↑

Πηγή δεδομένων: Γενικό Λογιστήριο του Κράτους

Επιπρόσθετα, στο Γράφημα 3, λόγω της μεγάλης τους συμμετοχής στο σύνολο των εσόδων της εν λόγω κατηγορίας, παρατίθεται η μεταβολή των εσόδων από **Ε.Φ.Κ. στα ενεργειακά προϊόντα** (Α.Λ.Ε. 1110301, 1110302, 1110303, 1110304, 1110305, 1110306 και 1110309), **Ε.Φ.Κ. στα καπνικά προϊόντα** (Α.Λ.Ε. 1110310 και 1110315) και **Ε.Φ.Κ. στα αλκοολούχα ποτά** (Α.Λ.Ε. 1110311, 1110312 και 1110313).

**Γράφημα 3:****Σύγκριση εσόδων από ΕΦΚ στα ενεργειακά προϊόντα, στα καπνικά προϊόντα και στα αλκοολούχα ποτά σε εκ. € (5ος βαθμός ανάλυσης)**

Πηγή δεδομένων: Γενικό Λογιστήριο του Κράτους



**ΑΑΔΕ**Ανεξάρτητη Αρχή  
Δημοσίων ΕσόδωνΥΠΗΡΕΤΟΥΜΕ ΠΙΣΤΑ  
ΔΗΜΟΣΙΟ ΣΥΜΦΕΡΟΝ  
ΚΟΙΝΩΝΙΚΟ ΣΥΝΟΛΟ

ΕΛΛΗΝΙΚΗ ΔΗΜΟΚΡΑΤΙΑ

## ΕΚΘΕΣΗ ΑΥΓΟΥΣΤΟΣ 2022

### Φόροι με μορφή χαρτοσήμου (Α.Λ.Ε. 11104)

Τα έσοδα από τους **φόρους με μορφή χαρτοσήμου** (Α.Λ.Ε. 11104) διαμορφώνονται στα **39,97 εκ. €** παρουσιάζοντας αύξηση κατά **979 χιλ. €** κατά τον μήνα Αύγουστο, μεταξύ των ετών 2022/2021, σχεδόν αποκλειστικά λόγω της ανοδικής πορείας που ακολουθούν τα έσοδα από **λοιπά τέλη χαρτοσήμου** (Α.Λ.Ε. 1110489, **+3,37 εκ. €**), αύξηση η οποία αντισταθμίζει πλήρως την πτώση των εσόδων από τα **τέλη χαρτοσήμου σε μισθώματα από ακίνητα** (Α.Λ.Ε. 1110401, **-2,48 εκ. €**).

### Φόροι επί χρηματοοικονομικών και κεφαλαιακών συναλλαγών (Α.Λ.Ε. 11105)

Τα έσοδα της εν λόγω κατηγορίας διαμορφώνονται στα **28,48 εκ. €**, παρουσιάζοντας οριακή αύξηση κατά **132 χιλ. €** τον Αύγουστο του 2022 σε σχέση με τον Αύγουστο του 2021, λόγω κυρίως της ανοδικής πορείας που ακολουθούν τα έσοδα από τον **φόρο στη μεταβίβαση οικοδομών** (Α.Λ.Ε. 1110502, **+1,89 εκ.€**).

Επισημαίνεται ότι, βάσει της Ε.2193/2021, επήλθε μείωση του συντελεστή φόρου συγκέντρωσης κεφαλαίου (από 1% σε 0,5% για τις πράξεις που ορίζει η εν λόγω εγκύκλιος) η οποία, αιτιολογεί εν μέρει, τη μείωση που παρατηρείται σωρευτικά από την αρχή του 2022 στα συνολικά έσοδα από τον **φόρο στη συγκέντρωση κεφαλαίων** (Α.Λ.Ε. 1110503).

Οι μεταβολές που εμφανίζουν οι λοιποί λογαριασμοί της κατηγορίας είναι μικρότερες σε απόλυτο μέγεθος, όπως παρουσιάζεται στον πίνακα που ακολουθεί:

#### Πίνακας 6:

**Σύγκριση βασικών αναλυτικών λογαριασμών εσόδων από φόρους επί χρηματοοικονομικών και κεφαλαιακών συναλλαγών σε εκ. € (5ος βαθμός ανάλυσης)**

Έσοδα από φόρους επί χρηματοοικονομικών και κεφαλαιακών συναλλαγών	Αύγ 2021	Αύγ 2022	Ποσοστά Συμμετοχής Αύγ 2022	Απόλυτη Μεταβολή 2022/2021	Ποσοστιαία Μεταβολή 2022/2021
Φόρος στη μεταβίβαση οικοπέδων και αγροκτημάτων (Α.Λ.Ε. 1110501)	6,06	5,32	18,7%	-0,74	-12,18% ↓
Φόρος στη μεταβίβαση οικοδομών (Α.Λ.Ε. 1110502)	12,55	14,44	50,7%	1,89	15,04% ↑
Φόρος στη συγκέντρωση κεφαλαίων (Α.Λ.Ε. 1110503)	2,17	1,07	3,8%	-1,10	-50,50% ↓
Δικαιώματα-Τέλη άμισθων υποθηκοφυλακείων (Α.Λ.Ε. 1110504)	0,53	0,59	2,1%	0,07	12,41% ↑
Δικαιώματα-Τέλη έμισθων υποθηκοφυλακείων (Α.Λ.Ε. 1110505)	1,47	1,43	5,0%	-0,04	-2,65% ↓
Φόρος επί των χρηματιστηριακών συναλλαγών (Α.Λ.Ε. 1110507)	3,51	3,33	11,7%	-0,18	-5,20% ↓
Λοιποί Φόροι επί χρηματοοικονομικών και κεφαλαιακών συναλλαγών (Α.Λ.Ε. 1110589)	2,06	2,29	8,0%	0,23	11,42% ↑

Πηγή δεδομένων: Γενικό Λογιστήριο του Κράτους

### Φόροι ταξινόμησης οχημάτων (Α.Λ.Ε. 11106)

Τα έσοδα από τους **φόρους ταξινόμησης οχημάτων** (Α.Λ.Ε. 11106) τον Αύγουστο του 2022 διαμορφώνονται στα **30,11 εκ. €**, παρουσιάζοντας αύξηση κατά **12,16 εκ. €**, ήτοι **67,78%**, σε σχέση με τον Αύγουστο του προηγούμενου έτους, η οποία οφείλεται κυρίως στην αύξηση των εσόδων από το **τέλος ταξινόμησης στα επιβατικά αυτοκίνητα** (Α.Λ.Ε. 1110601, **+11,09 εκ. €**).

Σημειώνεται ότι βάσει σχετικού δελτίου τύπου της ΕΛΣΤΑΤ αναφορικά με τη χορήγηση αδειών κυκλοφορίας οχημάτων, η κυκλοφορία αυτοκινήτων (καινούργιων ή μεταχειρισμένων εξωτερικού) τον Αύγουστο του 2022 αυξήθηκε κατά 17,9% σε σχέση με τον αντίστοιχο μήνα του 2021.

**ΑΑΔΕ**Ανεξάρτητη Αρχή  
Δημοσίων ΕσόδωνΥΠΗΡΕΤΟΥΜΕ ΠΙΣΤΑ  
ΔΗΜΟΣΙΟ ΣΥΜΦΕΡΟΝ  
ΚΟΙΝΩΝΙΚΟ ΣΥΝΟΛΟ

ΕΛΛΗΝΙΚΗ ΔΗΜΟΚΡΑΤΙΑ

## ΕΚΘΕΣΗ ΑΥΓΟΥΣΤΟΣ 2022

### Λοιποί φόροι επί συγκεκριμένων υπηρεσιών (Α.Λ.Ε. 11108)

Τα έσοδα από τους **λοιπούς φόρους επί συγκεκριμένων υπηρεσιών** (Α.Λ.Ε. 11108) τον Αύγουστο του 2022 διαμορφώνονται στα **96,46 εκ. €**, παρουσιάζοντας αύξηση κατά **11,48 εκ. €**, ήτοι **13,5%**, σε σχέση με τον αντίστοιχο περσινό μήνα, κυρίως λόγω της ανοδικής πορείας που ακολουθούν τα έσοδα από τον **φόρο στη διαμονή** (Α.Λ.Ε. 1110825, **+13,42 εκ. €**) καθώς και από **φόρους στα μικτά κέρδη τυχερών παιγνίων** (Α.Λ.Ε. 1110803, **+9,65 εκ. €**). Στον αντίποδα, τη μεγαλύτερη μείωση παρουσιάζουν τα έσοδα από τα **τέλη εκσυγχρονισμού και ανάπτυξης αερολιμένων** (Α.Λ.Ε. 1110811, **-10,97 εκ. €**). Αναλυτικότερα, οι μεταβολές των εν λόγω εσόδων παρουσιάζονται στον παρακάτω πίνακα:

#### Πίνακας 7:

Σύγκριση βασικών αναλυτικών λογαριασμών εσόδων από λοιπούς φόρους επί συγκεκριμένων υπηρεσιών σε εκ. € (5ος βαθμός ανάλυσης)

Έσοδα από λοιπούς φόρους επί συγκεκριμένων υπηρεσιών	Αύγ 2021	Αύγ 2022	Ποσοστά Συμμετοχής Αύγ 2022	Απόλυτη Μεταβολή 2022/2021	Ποσοστιαία Μεταβολή 2022/2021
Φόροι στα μικτά κέρδη των καζίνο (Α.Λ.Ε. 1110802)	2,70	3,19	3,3%	0,49	18,04% ↑
Φόροι στα μικτά κέρδη τυχερών παιγνίων (Α.Λ.Ε. 1110803)	31,62	41,27	42,8%	9,65	30,51% ↑
Τέλη Eurocontrol (Α.Λ.Ε. 1110810)	3,58	5,54	5,7%	1,96	54,78% ↑
Τέλη εκσυγχρονισμού και ανάπτυξης αερολιμένων (Α.Λ.Ε. 1110811)	10,97	0,00	0,0%	-10,97	-99,98% ↓
Τέλος πλοίων αναψυχής και ημερόπλοιων (Α.Λ.Ε. 1110815)	0,69	0,81	0,8%	0,12	17,74% ↑
Φόρος ασφαλιστών (Α.Λ.Ε. 1110820)	1,00	0,57	0,6%	-0,43	-43,02% ↓
Ειδικός φόρος στις διαφημίσεις που προβάλλονται από την τηλεόραση (Α.Λ.Ε. 1110821)	0,81	1,10	1,1%	0,29	35,17% ↑
Τέλη συνδρομητών σταθερής τηλεφωνίας (Α.Λ.Ε. 1110822)	6,52	6,46	6,7%	-0,06	-0,96% ↓
Τέλη συνδρομητών κινητής τηλεφωνίας (Α.Λ.Ε. 1110823)	16,95	13,70	14,2%	-3,25	-19,17% ↓
Τέλος στη συνδρομητική Τηλεόραση (Α.Λ.Ε. 1110824)	0,00	0,16	0,2%	0,16	
Φόρος στη διαμονή (Α.Λ.Ε. 1110825)	9,92	23,35	24,2%	13,42	135,24% ↑

Πηγή δεδομένων: Γενικό Λογιστήριο του Κράτους

Σημειώνεται η από 01/01/2022 μείωση των συντελεστών των ειδικών τελών κινητής και καρτοκινητής τηλεφωνίας, οι οποίοι μπορεί να είναι και μηδενικοί υπό τους όρους της Α. 1260/2021.

### Λοιποί φόροι επί αγαθών (Α.Λ.Ε. 11109)

Τα έσοδα από τους **λοιπούς φόρους επί αγαθών** (Α.Λ.Ε. 11109) τον Αύγουστο του 2022 (**19,93 εκ. €**) σημειώνουν αύξηση κατά **4,99 εκ. €**, η οποία οφείλεται, κατά κύριο λόγο, στην αύξηση των εσόδων από τους **ειδικούς φόρους στη διακίνηση καυσίμων** (Α.Λ.Ε. 1110902, **+3,2 εκ. €**), από το **πράσινο τέλος στο diesel κίνησης** (Α.Λ.Ε. 1110904, **+962 χιλ. €**), καθώς και από τα περιβαλλοντικά τέλη και εισφορές (Α.Λ.Ε. 1110903, **+799 χιλ. €**).



## ΕΚΘΕΣΗ ΑΥΓΟΥΣΤΟΣ 2022

### 3.2 Φόροι και δασμοί επί εισαγωγών

Τα έσοδα από τους φόρους και δασμούς επί εισαγωγών τον Αύγουστο του 2022 ανέρχονται σε **43,76 εκ. €**, αυξημένα κατά **14,78 εκ. €**, ήτοι **51%**, σε σχέση με τον Αύγουστο του 2021.

Πίνακας 8:

Έσοδα από φόρους και δασμούς επί εισαγωγών σε εκ. € (4ος βαθμός ανάλυσης)

Έσοδα από φόρους και δασμούς επί εισαγωγών	Αύγ 2021	Αύγ 2022	Ποσοστά Συμμετοχής Αύγ 2022	Απόλυτη Μεταβολή 2022/2021	Ποσοστιαία Μεταβολή 2022/2021
Δασμοί (Α.Λ.Ε. 11201)	28,98	43,76	100,0%	14,78	51,00% ↑
Σύνολο φόρων και δασμών επί εισαγωγών (Α.Λ.Ε. 112)	28,98	43,76	100,0%	14,78	51,00% ↑

Πηγή δεδομένων: Γενικό Λογιστήριο του Κράτους

Τα έσοδα από **δασμούς** (Α.Λ.Ε. 11201), τα οποία αποτελούν τη μοναδική επιμέρους κατηγορία εσόδων από τους φόρους και δασμούς επί εισαγωγών, προέρχονται πρωτίστως από τους **δασμούς κοινού δασμολογίου** που επιβάλλονται στις εισαγωγές από κράτη μη μέλη της Ε.Ε. (Α.Λ.Ε. 1120101) και, δευτερευόντως, από τους **δασμούς ανπιντάμπινγκ και αντισταθμιστικούς δασμούς** (Α.Λ.Ε. 1120102), όπως παρουσιάζεται στον παρακάτω πίνακα:

Πίνακας 9:

Σύγκριση βασικών αναλυτικών λογαριασμών εσόδων από δασμούς σε εκ. € (5ος βαθμός ανάλυσης)

Έσοδα από δασμούς	Αύγ 2021	Αύγ 2022	Ποσοστά Συμμετοχής Αύγ 2022	Απόλυτη Μεταβολή 2022/2021	Ποσοστιαία Μεταβολή 2022/2021
Δασμοί Κοινού Δασμολογίου (Α.Λ.Ε. 1120101)	28,20	42,55	97,2%	14,34	50,85% ↑
Δασμοί ανπιντάμπινγκ και αντισταθμιστικοί δασμοί (Α.Λ.Ε. 1120102)	0,78	1,22	2,8%	0,44	56,49% ↑

Πηγή δεδομένων: Γενικό Λογιστήριο του Κράτους

Αξίζει να επισημανθεί η επίδραση των διεθνών πληθωριστικών φαινομένων στη διαμόρφωση του μεγέθους των εσόδων από δασμούς που επιβάλλονται στις εισαγωγές. Ενδεικτικά σημειώνεται, ότι βάσει σχετικού δελτίου της ΕΛΣΤΑΤ (Σεπτέμβριος 2022), καταγράφεται αύξηση 38,4% στον Δείκτη Τιμών Εισαγωγών από χώρες εκτός Ευρωζώνης, κατά τον μήνα Ιούλιο μεταξύ των ετών 2022/2021.



## ΕΚΘΕΣΗ ΑΥΓΟΥΣΤΟΣ 2022

### 3.3 Τακτικοί φόροι ακίνητης περιουσίας

Τα έσοδα από τους τακτικούς φόρους ακίνητης περιουσίας τον Αύγουστο του 2022 ανέρχονται σε **175,55 εκ. €**, παρουσιάζοντας αύξηση κατά **137,68 εκ. €**, σε σχέση με τον Αύγουστο του 2021.

**Πίνακας 10:**

**Έσοδα από τακτικούς φόρους ακίνητης περιουσίας σε εκ. € (4ος βαθμός ανάλυσης)**

Έσοδα από τακτικούς φόρους ακίνητης περιουσίας	Αύγ 2021	Αύγ 2022	Ποσοστά Συμμετοχής Αύγ 2022	Απόλυτη Μεταβολή 2022/2021	Ποσοστιαία Μεταβολή 2022/2021
Τακτικοί φόροι επί της ιδιοκτησίας ακίνητης περιουσίας (Α.Λ.Ε. 11301)	37,87	175,55	100,0%	137,68	363,60% ↑
Σύνολο τακτικών φόρων ακίνητης περιουσίας (Α.Λ.Ε. 113)	37,87	175,55	100,0%	137,68	363,60% ↑

Πηγή δεδομένων: Γενικό Λογιστήριο του Κράτους

Τα έσοδα από τους **τακτικούς φόρους επί της ιδιοκτησίας ακίνητης περιουσίας** (Α.Λ.Ε. 11301), τα οποία αποτελούν τη μοναδική επιμέρους κατηγορία εσόδων από τους τακτικούς φόρους ακίνητης περιουσίας, καθορίζονται σχεδόν αποκλειστικά από τα έσοδα του **Ενιαίου Φόρου Ιδιοκτησίας Ακινήτων - ΕΝ.Φ.Ι.Α.** (Α.Λ.Ε. 1130104), τα οποία τον Αύγουστο του 2022 καταγράφουν αύξηση κατά **138,49 εκ. €** σε σχέση με τον Αύγουστο του 2021 και διαμορφώνονται στα **173,35 εκ. €** (Πίνακας 11).

Επισημαίνεται ότι η κατανομή των ροών εσόδων από ΕΝΦΙΑ έχει μεταβληθεί αισθητά μέσα στο 2022, λόγω των αλλαγών που επέφερε ο νόμος 4916/2022 και ειδικότερα:

- Η αύξηση των μηνιαίων δόσεων αποπληρωμής του φόρου από έξι (6) το 2021 σε δέκα (10) το 2022.
- Η αλλαγή του χρονοδιαγράμματος αποπληρωμής των δόσεων με την α' δόση να εξοφλείται έως 31/5 ειδικά για το 2022.

Τέλος, επισημαίνεται η μείωση της συνολικής βεβαίωσης του ΕΝΦΙΑ κατά 13% το 2022, σε σχέση με το 2021.

**Πίνακας 11:**

**Σύγκριση βασικών αναλυτικών λογαριασμών εσόδων από τακτικούς φόρους επί της ιδιοκτησίας ακίνητης περιουσίας σε εκ. € (5ος βαθμός ανάλυσης)**

Έσοδα από τακτικούς φόρους επί της ιδιοκτησίας ακίνητης περιουσίας	Αύγ 2021	Αύγ 2022	Ποσοστά Συμμετοχής Αύγ 2022	Απόλυτη Μεταβολή 2022/2021	Ποσοστιαία Μεταβολή 2022/2021
Φόρος στην ακίνητη περιουσία (ΦΑΠ) (Α.Λ.Ε. 1130101)	1,19	0,66	0,4%	-0,53	-44,37% ↓
Έκτακτο Ειδικό Τέλος Ηλεκτροδοτούμενων Δομημένων Επιφανειών (ΕΕΤΗΔΕ) (Α.Λ.Ε. 1130103)	1,76	1,46	0,8%	-0,29	-16,78% ↓
Ενιαίος Φόρος Ιδιοκτησίας Ακινήτων (ΕΝΦΙΑ) (Α.Λ.Ε. 1130104)	34,87	173,35	98,7%	138,49	397,16% ↑

Πηγή δεδομένων: Γενικό Λογιστήριο του Κράτους

**ΑΑΔΕ**Ανεξάρτητη Αρχή  
Δημοσίων ΕσόδωνΥΠΗΡΕΤΟΥΜΕ ΠΙΣΤΑ  
ΔΗΜΟΣΙΟ ΣΥΜΦΕΡΟΝ  
ΚΟΙΝΩΝΙΚΟ ΣΥΝΟΛΟ

ΕΛΛΗΝΙΚΗ ΔΗΜΟΚΡΑΤΙΑ

## ΕΚΘΕΣΗ ΑΥΓΟΥΣΤΟΣ 2022

### 3.4 Λοιποί φόροι επί παραγωγής

Τα έσοδα από τους λοιπούς φόρους επί παραγωγής τον Αύγουστο του 2022 ανέρχονται σε **91,57 εκ. €**, παρουσιάζοντας αύξηση κατά **1,67 εκ. €**, σε σχέση με τον Αύγουστο του 2021.

**Πίνακας 12:****Έσοδα από λοιπούς φόρους επί παραγωγής σε εκ. € (4ος βαθμός ανάλυσης)**

Έσοδα από λοιπούς φόρους επί παραγωγής	Αύγ 2021	Αύγ 2022	Ποσοστά Συμμετοχής Αύγ 2022	Απόλυτη Μεταβολή 2022/2021	Ποσοστιαία Μεταβολή 2022/2021
Επιχειρηματικές και επαγγελματικές άδειες (Α.Λ.Ε. 11401)	86,11	86,54	94,5%	0,43	0,50% ↑
Διάφοροι άλλοι φόροι επί παραγωγής (Α.Λ.Ε. 11409)	3,80	5,03	5,5%	1,24	32,59% ↑
Σύνολο λοιπών φόρων επί παραγωγής (Α.Λ.Ε. 114)	89,91	91,57	100,0%	1,67	1,86% ↑

Πηγή δεδομένων: Γενικό Λογιστήριο του Κράτους

#### Επιχειρηματικές και επαγγελματικές άδειες (Α.Λ.Ε. 11401)

Η οριακή άνοδος των εσόδων κατά **431 χιλ. €** στην κατηγορία των **επιχειρηματικών και επαγγελματικών αδειών** (Α.Λ.Ε. 11401) τον Αύγουστο μεταξύ των ετών 2022/2021, αποδίδεται σχεδόν αποκλειστικά στην αύξηση των εσόδων από το **τέλος επιτηδεύματος** (Α.Λ.Ε. 1140101, **+6,36 εκ. €**), η οποία αντισταθμίζει πλήρως την πτώση των εσόδων από τις **άδειες παροχής υπηρεσιών τυχερών παιγνίων** (Α.Λ.Ε. 1140102, **-6,25 εκ. €**). Οι λοιπές κατηγορίες εσόδων παρουσιάζουν μεταβολές, οι οποίες είναι μικρότερες σε απόλυτο μέγεθος, όπως παρουσιάζεται στον πίνακα που ακολουθεί:

**Πίνακας 13:****Σύγκριση βασικών αναλυτικών λογαριασμών εσόδων από επιχειρηματικές και επαγγελματικές άδειες σε εκ. € (5ος βαθμός ανάλυσης)**

Έσοδα από επιχειρηματικές και επαγγελματικές άδειες	Αύγ 2021	Αύγ 2022	Ποσοστά Συμμετοχής Αύγ 2022	Απόλυτη Μεταβολή 2022/2021	Ποσοστιαία Μεταβολή 2022/2021
Τέλος Επιτηδεύματος (Α.Λ.Ε. 1140101)	77,55	83,90	97,0%	6,36	8,20% ↑
Άδειες παροχής υπηρεσιών τυχερών παιγνίων (Α.Λ.Ε. 1140102)	6,25	0,00	0,0%	-6,25	-100,00% ↓
Ειδικά Τέλη διενέργειας τεχνικού ελέγχου οχημάτων (Α.Λ.Ε. 1140103)	1,42	1,58	1,8%	0,16	11,24% ↑
Έσοδα από εκδόσεις πολεοδομικών αδειών (Α.Λ.Ε. 1140104)	0,20	0,24	0,3%	0,04	20,40% ↑
Ειδικό τέλος για άδειες λειτουργίας καζίνο (Α.Λ.Ε. 1140105)	0,14	0,15	0,2%	0,02	10,91% ↑
Τέλη χορήγησης αδειών από τις λιμενικές αρχές (Α.Λ.Ε. 1140106)	0,20	0,20	0,2%	0,00	
Λοιπές Επιχειρηματικές και επαγγελματικές άδειες (Α.Λ.Ε. 1140189)	0,36	0,47	0,5%	0,11	31,31% ↑

Πηγή δεδομένων: Γενικό Λογιστήριο του Κράτους

#### Διάφοροι άλλοι φόροι επί παραγωγής (Α.Λ.Ε. 11409)

Τα έσοδα της κατηγορίας διαμορφώνονται στα **5,03 εκ. €**, παρουσιάζοντας αύξηση κατά **1,24 εκ. €** σε σχέση με τον Αύγουστο του 2021. Η αύξηση που καταγράφεται, αποδίδεται κυρίως στην αύξηση των εσόδων από τις **άδειες ραδιοφωνικών και τηλεοπτικών Σταθμών** (Α.Λ.Ε. 1140910, **+1,8 εκ. €**). Τα έσοδα όλων των λοιπών επιμέρους αναλυτικών λογαριασμών της κατηγορίας καταγράφουν μικρότερες αυξομειώσεις σε απόλυτο μέγεθος, όπως παρουσιάζεται στον πίνακα που ακολουθεί:

**ΑΑΔΕ**Ανεξάρτητη Αρχή  
Δημοσίων ΕσόδωνΥΠΗΡΕΤΟΥΜΕ ΠΙΣΤΑ  
ΔΗΜΟΣΙΟ ΣΥΜΦΕΡΟΝ  
ΚΟΙΝΩΝΙΚΟ ΣΥΝΟΛΟ

ΕΛΛΗΝΙΚΗ ΔΗΜΟΚΡΑΤΙΑ

## ΕΚΘΕΣΗ ΑΥΓΟΥΣΤΟΣ 2022

**Πίνακας 14:**  
Σύγκριση βασικών αναλυτικών λογαριασμών εσόδων από διάφορους άλλους φόρους επί παραγωγής σε εκ. € (5ος βαθμός ανάλυσης)

Έσοδα από διάφορους άλλους φόρους επί παραγωγής	Αύγ 2021	Αύγ 2022	Ποσοστά Συμμετοχής Αύγ 2022	Απόλυτη Μεταβολή 2022/2021	Ποσοστιαία Μεταβολή 2022/2021
Έσοδα Ελληνικού Οργανισμού Φαρμάκων - Ε.Ο.Φ. (Α.Λ.Ε. 1140902)	0,10	0,05	1,0%	-0,05	-48,86% ↓
Τέλη υπέρ Ε.Ο.Φ. ετοιμότητας των ιατροτεχνολογικών προϊόντων (Α.Λ.Ε. 1140903)	0,01	0,01	0,3%	0,00	15,76% ↑
Τέλη Διεύθυνσης Μητρώων και Τεχνικών Επαγγελμάτων του Υ.Π.Ε.ΧΩ.Δ.Ε. (Α.Λ.Ε. 1140904)	0,03	0,03	0,6%	0,00	-1,90% ↓
Κράτηση στις δαπάνες έργων των Ο.Τ.Α. για την Τ.Υ.Δ.Κ. (Α.Λ.Ε. 1140907)	0,05	0,07	1,3%	0,02	44,19% ↑
Κράτηση στις συμβάσεις της Επιτροπής Προμηθειών Υγείας (Α.Λ.Ε. 1140908)	3,05	2,56	50,8%	-0,49	-16,08% ↓
Τέλη ελέγχων εισαγομένων και εξαγομένων φυτών και φυτικών προϊόντων (Α.Λ.Ε. 1140909)	0,10	0,08	1,7%	-0,02	-18,51% ↓
Άδειες ραδιοφωνικών και τηλεοπτικών Σταθμών (Α.Λ.Ε. 1140910)	0,14	1,94	38,6%	1,80	↑
Λοιποί φόροι επί της παραγωγής (Α.Λ.Ε. 1140989)	0,29	0,27	5,3%	-0,02	-7,10% ↓

Πηγή δεδομένων: Γενικό Λογιστήριο του Κράτους

### 3.5 Φόρος εισοδήματος

Τα έσοδα από τον φόρο εισοδήματος τον Αύγουστο του 2022 ανέρχονται σε **2.307,54 εκ. €**, παρουσιάζοντας αύξηση κατά **639,18 εκ. €**, ήτοι 38,31%, σε σχέση με τον Αύγουστο του προηγούμενου έτους.

Η αυξητική πορεία των εσόδων από τον **φόρο εισοδήματος** (Α.Λ.Ε. 115) μηνός Αυγούστου μεταξύ των ετών 2022/2021 οφείλεται πρωτίστως στην αύξηση των εσόδων από τον **φόρο εισοδήματος πληρωτέο από εταιρείες (ΝΠ)** (Α.Λ.Ε. 11502, **+561,46 εκ. €**) και δευτερευόντως στην αύξηση των εσόδων από τον **φόρο εισοδήματος ειδικών κατηγοριών** (Α.Λ.Ε. 11506, **+55,75 εκ. €**). Οι λοιποί επιμέρους αναλυτικοί λογαριασμοί της κατηγορίας των εσόδων από φόρο εισοδήματος καταγράφουν μικρότερες μεταβολές σε απόλυτο μέγεθος, όπως παρουσιάζεται στον πίνακα που ακολουθεί:

**Πίνακας 15:**  
Έσοδα από τον φόρο εισοδήματος σε εκ. € (4ος βαθμός ανάλυσης)

Έσοδα από φόρο εισοδήματος	Αύγ 2021	Αύγ 2022	Ποσοστά Συμμετοχής Αύγ 2022	Απόλυτη Μεταβολή 2022/2021	Ποσοστιαία Μεταβολή 2022/2021
Φόρος εισοδήματος πληρωτέος από Φυσικά Πρόσωπα (ΦΠ) (Α.Λ.Ε. 11501)	1.150,99	1.168,75	50,6%	17,76	1,54% ↑
Φόρος εισοδήματος πληρωτέος από εταιρίες (ΝΠ) (Α.Λ.Ε. 11502)	401,77	963,22	41,7%	561,46	139,75% ↑
Φόροι επί κερδών διακράτησης (Α.Λ.Ε. 11503)	1,04	2,36	0,1%	1,32	127,89% ↑
Φόροι επί κερδών από λαχεία και τυχερά παίγνια (Α.Λ.Ε. 11504)	12,34	12,95	0,6%	0,61	4,97% ↑
Φόρος εισοδήματος κατοίκων αλλοδαπής (Α.Λ.Ε. 11505)	5,10	7,37	0,3%	2,28	44,64% ↑
Φόρος εισοδήματος ειδικών κατηγοριών (Α.Λ.Ε. 11506)	97,13	152,88	6,6%	55,75	57,40% ↑
Σύνολο φόρων εισοδήματος (Α.Λ.Ε. 115)	1.668,36	2.307,54	100,0%	639,18	38,31% ↑

Πηγή δεδομένων: Γενικό Λογιστήριο του Κράτους

**ΑΑΔΕ**Ανεξάρτητη Αρχή  
Δημοσίων ΕσόδωνΥΠΗΡΕΤΟΥΜΕ ΠΙΣΤΑ  
ΔΗΜΟΣΙΟ ΣΥΜΦΕΡΟΝ  
ΚΟΙΝΩΝΙΚΟ ΣΥΝΟΛΟ

ΕΛΛΗΝΙΚΗ ΔΗΜΟΚΡΑΤΙΑ

## ΕΚΘΕΣΗ ΑΥΓΟΥΣΤΟΣ 2022

Αξίζει να σημειωθεί η επίδραση στα έσοδα της κατηγορίας από τη διαφορετική προθεσμία στην υποβολή φορολογικών δηλώσεων Φ.Π. και Ν.Π. μεταξύ 2022/2021. Ειδικότερα, οι δηλώσεις φορολογικού έτους 2021 για τα Φ.Π. υποβάλλονται εμπρόθεσμα έως 30/08/2022 και για τα Ν.Π. έως 02/09/2022, ενώ για το φορολογικό έτος 2020, η αντίστοιχη προθεσμία είχε παραταθεί μέχρι τα μέσα Σεπτεμβρίου 2021, τόσο για τα Φ.Π. όσο και για τα Ν.Π. Η παραπάνω μεταβολή στον χρόνο υποβολής των δηλώσεων επηρέασε αναλόγως το χρονοδιάγραμμα και την καταβολή των δόσεων μεταξύ των ετών 2022 και 2021.

Ειδικά για τον φόρο εισοδήματος Φ.Π., επισημαίνεται ότι η κατανομή των ροών εσόδων έχει μεταβληθεί αισθητά μέσα στο 2022, καθώς ο ρυθμός υποβολής των φορολογικών δηλώσεων Φ.Π. και εξόφλησης των αντίστοιχων ποσών φόρου έχει διαμορφωθεί σε υψηλότερα των περσινών επίπεδα για την περίοδο Ιανουαρίου – Αυγούστου 2022.

### Φόρος εισοδήματος πληρωτέος από Φυσικά Πρόσωπα (Φ.Π.) (Α.Λ.Ε. 11501)

Τα έσοδα της κατηγορίας διαμορφώνονται στα **1.168,75 εκ. €**, παρουσιάζοντας αύξηση κατά **17,76 εκ. €** σε σχέση με τον Αύγουστο του 2021. Εξετάζοντας τους επιμέρους αναλυτικούς λογαριασμούς της εν λόγω κατηγορίας εσόδων, τις μεγαλύτερες –σε απόλυτες τιμές- αυξήσεις παρουσιάζουν τα έσοδα από τον **φόρο στο εισόδημα από μισθούς – παρακράτηση** (Α.Λ.Ε. 1150103, **+44,34 εκ. €**) καθώς και από τον **φόρο στο εισόδημα Φ.Π. – προκαταβολή** (Α.Λ.Ε. 1150102, **+13,13 εκ. €**). Στον αντίποδα, την μεγαλύτερη πτώση για την εν λόγω περίοδο, παρουσιάζουν τα έσοδα από τον **φόρο στο εισόδημα ΦΠ - εκκαθάριση δηλώσεων** (Α.Λ.Ε. 1150101, **-33,53 εκ. €**) καθώς και από την **ειδική εισφορά αλληλεγγύης στα ΦΠ** (Α.Λ.Ε. 1150107, **-16,86 εκ. €**). Αναλυτικότερα, τα έσοδα των κυριότερων εκ των λοιπών επιμέρους αναλυτικών λογαριασμών της κατηγορίας, παρουσιάζονται στον Πίνακα 16.

Σημειώνεται η απαλλαγή από την ειδική εισφορά αλληλεγγύης σε συγκεκριμένα εισοδήματα του άρθρου 43Α του Κ.Φ.Ε. για τα φορολογικά έτη 2021 και 2022, βάσει των διατάξεων της Ε. 2125/2021.

**Πίνακας 16:**  
**Σύγκριση βασικών αναλυτικών λογαριασμών εσόδων φόρου εισοδήματος Φ.Π. σε εκ. € (5ος βαθμός ανάλυσης)**

Έσοδα από φόρο εισοδήματος Φ.Π.	Αύγ 2021	Αύγ 2022	Ποσοστά Συμμετοχής Αύγ 2022	Απόλυτη Μεταβολή 2022/2021	Ποσοστιαία Μεταβολή 2022/2021
Φόρος στο εισόδημα ΦΠ - εκκαθάριση δηλώσεων (Α.Λ.Ε. 1150101)	437,33	403,80	34,5%	-33,53	-7,67% ↓
Φόρος στο εισόδημα ΦΠ - προκαταβολή (Α.Λ.Ε. 1150102)	47,82	60,95	5,2%	13,13	27,47% ↑
Φόρος στο εισόδημα από μισθούς - παρακράτηση (Α.Λ.Ε. 1150103)	366,69	411,03	35,2%	44,34	12,09% ↑
Φόρος στο εισόδημα από συντάξεις - παρακράτηση (Α.Λ.Ε. 1150104)	161,17	166,22	14,2%	5,04	3,13% ↑
Φόρος στο εισόδημα ΦΠ (πλην μισθών και συντάξεων) - παρακράτηση (Α.Λ.Ε. 1150105)	66,40	71,74	6,1%	5,34	8,05% ↑
Ειδική εισφορά αλληλεγγύης για την καταπολέμηση της ανεργίας (Α.Λ.Ε. 1150106)	21,17	21,19	1,8%	0,02	0,10% ↑
Ειδική εισφορά αλληλεγγύης στα ΦΠ (Α.Λ.Ε. 1150107)	50,34	33,48	2,9%	-16,86	-33,49% ↓

Πηγή δεδομένων: Γενικό Λογιστήριο του Κράτους

### Φόρος εισοδήματος πληρωτέος από εταιρίες (Ν.Π.) (Α.Λ.Ε. 11502)

Τα έσοδα της εν λόγω κατηγορίας διαμορφώθηκαν στα **963,22 εκ. €**, παρουσιάζοντας αύξηση κατά **561,46 εκ. €** τον μήνα Αύγουστο μεταξύ των ετών 2022/2021, η οποία οφείλεται κυρίως στην άνοδο των εσόδων από τον **φόρο στο εισόδημα ΝΠ κερδοσκοπικού χαρακτήρα - προκαταβολή** (Α.Λ.Ε. 1150202, **+259,71 εκ. €**) καθώς και από τον **φόρο στο εισόδημα ΝΠ κερδοσκοπικού χαρακτήρα - εκκαθάριση δηλώσεων** (Α.Λ.Ε.

**ΑΑΔΕ**Ανεξάρτητη Αρχή  
Δημοσίων ΕσόδωνΥΠΗΡΕΤΟΥΜΕ ΠΙΣΤΑ  
ΔΗΜΟΣΙΟ ΣΥΜΦΕΡΟΝ  
ΚΟΙΝΩΝΙΚΟ ΣΥΝΟΛΟ

ΕΛΛΗΝΙΚΗ ΔΗΜΟΚΡΑΤΙΑ

## ΕΚΘΕΣΗ ΑΥΓΟΥΣΤΟΣ 2022

1150201, **+240,76 εκ. €**). Οι λοιποί λογαριασμοί της εν λόγω κατηγορίας παρουσιάζουν μικρότερες -σε απόλυτες τιμές- μεταβολές, όπως αποτυπώνεται στον πίνακα που ακολουθεί:

**Πίνακας 17:**  
**Σύγκριση βασικών αναλυτικών λογαριασμών εσόδων φόρου εισοδήματος Ν.Π. σε εκ. € (5ος βαθμός ανάλυσης)**

Έσοδα από φόρο εισοδήματος Ν.Π.	Αύγ 2021	Αύγ 2022	Ποσοστά Συμμετοχής Αύγ 2022	Απόλυτη Μεταβολή 2022/2021	Ποσοστιαία Μεταβολή 2022/2021
Φόρος στο εισόδημα ΝΠ κερδοσκοπικού χαρακτήρα - εκκαθάριση δηλώσεων (Α.Λ.Ε. 1150201)	109,16	349,92	36,3%	240,76	220,56% ↑
Φόρος στο εισόδημα ΝΠ κερδοσκοπικού χαρακτήρα - προκαταβολή (Α.Λ.Ε. 1150202)	179,22	438,93	45,6%	259,71	144,91% ↑
Φόρος στο εισόδημα κοινοπραξιών και λοιπών νομικών οντοτήτων - εκκαθάριση δηλώσεων (Α.Λ.Ε. 1150203)	39,15	62,12	6,4%	22,97	58,67% ↑
Φόρος στο εισόδημα κοινοπραξιών και λοιπών νομικών οντοτήτων - προκαταβολή (Α.Λ.Ε. 1150204)	46,52	86,14	8,9%	39,62	85,17% ↑
Φόρος επί των διανεμόμενων κερδών των ημεδαπών εταιριών (Α.Λ.Ε. 1150205)	27,09	25,59	2,7%	-1,50	-5,52% ↓
Εφάπαξ φόροι εισοδήματος ΝΠ (Α.Λ.Ε. 1150206)	0,17	0,07	0,0%	-0,11	-61,28% ↓
Λοιποί φόροι στο εισόδημα εταιριών (Α.Λ.Ε. 1150289)	0,46	0,45	0,0%	-0,01	-2,36% ↓

Πηγή δεδομένων: Γενικό Λογιστήριο του Κράτους

### Φόροι επί κερδών διακράτησης (Α.Λ.Ε. 11503)

Τα έσοδα από φόρους της εν λόγω κατηγορίας διαμορφώνονται σε **2,36 εκ. €** τον Αύγουστο του 2022, καταγράφοντας αύξηση κατά **1,32 εκ. €** σε σχέση με τον αντίστοιχο περσινό μήνα, κυρίως λόγω της αύξησης των εσόδων από **φόρο μεταβίβασης επιχειρήσεων και χρηματοοικονομικών στοιχείων** (Α.Λ.Ε. 1150302, **+1,33 εκ. €**), ο οποίος αντιπροσωπεύει το 99% των εσόδων της εν λόγω κατηγορίας.

### Φόροι επί κερδών από λαχεία και τυχερά παίγνια (Α.Λ.Ε. 11504)

Τα έσοδα της υπό εξέταση κατηγορίας διαμορφώνονται σε **12,95 εκ. €**, παρουσιάζοντας αύξηση κατά **613 χιλ. €** κατά τον μήνα Αύγουστο μεταξύ των ετών 2022/2021, η οποία προέρχεται από τον μοναδικό επιμέρους λογαριασμό της εν λόγω κατηγορίας, ήτοι από τα έσοδα από **λοιπούς φόρους επί κερδών από λαχεία και τυχερά παίγνια** (Α.Λ.Ε. 1150489).

### Φόρος εισοδήματος κατοίκων αλλοδαπής (Α.Λ.Ε. 11505)

Τα έσοδα από τον **φόρο εισοδήματος κατοίκων αλλοδαπής** (Α.Λ.Ε. 11505) σημειώνουν αύξηση κατά **2,28 εκ. €** κατά τον μήνα Αύγουστο μεταξύ των ετών 2022/2021, η οποία αποδίδεται κυρίως στην αύξηση των εσόδων από τον **φόρο εισοδήματος αλλοδαπής για πνευματικά και άλλα δικαιώματα** (Α.Λ.Ε. 1150501, **+2,32 εκ. €**).

### Φόρος εισοδήματος ειδικών κατηγοριών (Α.Λ.Ε. 11506)

Αύξηση κατά **55,75 εκ. €** παρουσιάζουν τα έσοδα της εν λόγω κατηγορίας, κυρίως λόγω της ανοδικής πορείας των εσόδων από τον **φόρο πλοίων** (Α.Λ.Ε. 1150601, **+58,16 εκ. €**). Για τα εν λόγω έσοδα, αξίζει να αναφερθεί η παράταση στην προθεσμία καταβολής της πρώτης και δεύτερης δόσης του φόρου πλοίων πρώτης κατηγορίας του ν.27/1975, ειδικά για το φορ. έτος 2022, έως 31/08/2022 ( Α. 1101/2022). Η αντίστοιχη προθεσμία για την καταβολή πρώτης και δεύτερης δόσης το 2021 ήταν η 27 Ιουλίου 2021 (Α. 1143/2021).





## ΕΚΘΕΣΗ ΑΥΓΟΥΣΤΟΣ 2022

Οι μεταβολές των κυριότερων επιμέρους αναλυτικών λογαριασμών, αποτυπώνονται στον πίνακα που ακολουθεί:

**Πίνακας 18:**  
Σύγκριση βασικών αναλυτικών λογαριασμών εσόδων από φόρο εισοδήματος ειδικών κατηγοριών σε εκ. € (5ος βαθμός ανάλυσης)

Έσοδα από φόρο εισοδήματος ειδικών κατηγοριών	Αύγ 2021	Αύγ 2022	Ποσοστά Συμμετοχής Αύγ 2022	Απόλυτη Μεταβολή 2022/2021	Ποσοστιαία Μεταβολή 2022/2021
Φόρος Πλοίων (Α.Λ.Ε. 1150601)	14,08	72,23	47,2%	58,16	413,21% ↑
Φόρος επί των τόκων των καταθέσεων, συμφωνιών επαναγοράς, ομολόγων κ.λπ. (Α.Λ.Ε. 1150602)	35,19	44,02	28,8%	8,83	25,08% ↑
Φόρος στο εισόδημα νομικών προσώπων μη κερδοσκοπικού χαρακτήρα - εκκαθάριση δηλώσεων (Α.Λ.Ε. 1150604)	5,65	5,71	3,7%	0,06	0,98% ↑
Φόρος στο εισόδημα νομικών προσώπων μη κερδοσκοπικού χαρακτήρα - προκαταβολή (Α.Λ.Ε. 1150605)	6,16	6,41	4,2%	0,25	3,99% ↑
Λοιποί φόροι εισοδήματος ειδικών κατηγοριών (1150689)	36,03	24,51	16,0%	-11,52	-31,98% ↓

Πηγή δεδομένων: Γενικό Λογιστήριο του Κράτους

### 3.6 Φόροι κεφαλαίου

Τα έσοδα από τους φόρους κεφαλαίου τον Αύγουστο του 2022 διαμορφώνονται σε **17,03 εκ. €**, οριακά μειωμένα κατά **7 χιλ. €** σε σχέση με τον Αύγουστο του 2021.

**Πίνακας 19:**  
Έσοδα από φόρους κεφαλαίου σε εκ. € (4ος βαθμός ανάλυσης)

Έσοδα από φόρους κεφαλαίου	Αύγ 2021	Αύγ 2022	Ποσοστά Συμμετοχής Αύγ 2022	Απόλυτη Μεταβολή 2022/2021	Ποσοστιαία Μεταβολή 2022/2021
Φόροι κληρονομιών, γονικών παροχών και δωρεών (Α.Λ.Ε. 11601)	17,04	17,03	100,0%	-0,01	-0,04% ↓
Σύνολο φόρων κεφαλαίου (Α.Λ.Ε. 116)	17,04	17,03	100,0%	-0,01	-0,04% ↓

Πηγή δεδομένων: Γενικό Λογιστήριο του Κράτους

Η πτώση των εσόδων από τους **φόρους κληρονομιών, γονικών παροχών και δωρεών** (Α.Λ.Ε. 11601), τα οποία αποτελούν τη μοναδική επιμέρους κατηγορία εσόδων από τους φόρους κεφαλαίου, αποδίδεται σχεδόν αποκλειστικά στην πτωτική πορεία των εσόδων από **φόρους και τέλη δωρεών, γονικών και λοιπών παροχών** (Α.Λ.Ε. 1160102), η οποία αντισταθμίζεται μερικώς από την άνοδο των εσόδων από τους **φόρους και τέλη κληρονομιών** (Α.Λ.Ε. 1160101), όπως παρουσιάζεται στον παρακάτω πίνακα:

**Πίνακας 20:**  
Σύγκριση βασικών αναλυτικών λογαριασμών εσόδων από φόρους κληρονομιών, γονικών παροχών και δωρεών σε εκ. € (5ος βαθμός ανάλυσης)

Έσοδα από φόρους κληρονομιών, γονικών παροχών και δωρεών	Αύγ 2021	Αύγ 2022	Ποσοστά Συμμετοχής Αύγ 2022	Απόλυτη Μεταβολή 2022/2021	Ποσοστιαία Μεταβολή 2022/2021
Φόροι και τέλη κληρονομιών (Α.Λ.Ε. 1160101)	14,36	14,73	86,5%	0,37	2,61% ↑
Φόροι και τέλη δωρεών, γονικών και λοιπών παροχών (Α.Λ.Ε. 1160102)	2,68	2,30	13,5%	-0,38	-14,20% ↓

Πηγή δεδομένων: Γενικό Λογιστήριο του Κράτους

## ΕΚΘΕΣΗ ΑΥΓΟΥΣΤΟΣ 2022

### 3.7 Λοιποί τρέχοντες φόροι

Τα έσοδα από τους λοιπούς τρέχοντες φόρους τον Αύγουστο του 2022 διαμορφώνονται σε **81,59 εκ. €**, παρουσιάζοντας μείωση κατά **6,11 εκ. €** σε σχέση με τον αντίστοιχο μήνα του προηγούμενου έτους.

Η μείωση των εσόδων από **λοιπούς τρέχοντες φόρους** (Α.Λ.Ε. 119) αποδίδεται κυρίως στη μείωση των εσόδων από τους **διάφορους άλλους τρέχοντες φόρους** (Α.Λ.Ε. 11909, **-7,72 εκ. €**). Οι μεταβολές των επιμέρους αναλυτικών λογαριασμών 4<sup>ου</sup> και 5<sup>ου</sup> βαθμού, αποτυπώνονται στους παρακάτω πίνακες:

**Πίνακας 21:**  
Έσοδα από λοιπούς τρέχοντες φόρους σε εκ. € (4ος βαθμός ανάλυσης)

Λοιποί τρέχοντες φόροι	Αύγ 2021	Αύγ 2022	Ποσοστά Συμμετοχής Αύγ 2022	Απόλυτη Μεταβολή 2022/2021	Ποσοστιαία Μεταβολή 2022/2021
Φόροι οχημάτων (Α.Λ.Ε. 11901)	4,67	5,80	7,1%	1,13	24,19% ↑
Τρέχοντες φόροι επί κινητής περιουσίας (Α.Λ.Ε. 11902)	7,68	7,76	9,5%	0,08	1,04% ↑
Γενικές και ειδικές άδειες νοικοκυριών (Α.Λ.Ε. 11903)	3,93	4,34	5,3%	0,40	10,20% ↑
Διάφοροι άλλοι τρέχοντες φόροι (Α.Λ.Ε. 11909)	71,41	63,69	78,1%	-7,72	-10,81% ↓
Σύνολο λοιπών τρέχοντων φόρων (Α.Λ.Ε. 119)	87,69	81,59	100,0%	-6,11	-6,97% ↓

Πηγή δεδομένων: Γενικό Λογιστήριο του Κράτους

**Πίνακας 22:**  
Σύγκριση βασικών αναλυτικών λογαριασμών εσόδων από λοιπούς τρέχοντες φόρους σε εκ. € (5ος βαθμός ανάλυσης)

Λοιποί τρέχοντες φόροι	Αύγ 2021	Αύγ 2022	Ποσοστά Συμμετοχής Αύγ 2022	Απόλυτη Μεταβολή 2022/2021	Ποσοστιαία Μεταβολή 2022/2021
Τέλη κυκλοφορίας (Α.Λ.Ε. 1190101)	4,08	5,47	6,7%	1,39	34,19% ↑
Φόρος πολυτελούς διαβίωσης (Α.Λ.Ε. 1190201)	7,67	7,75	9,5%	0,08	1,10% ↑
Έσοδα από ιατρικές εξετάσεις οδηγών (Α.Λ.Ε. 1190301)	3,93	4,34	5,3%	0,40	10,20% ↑
Λοιπά μη ταξινομημένα φορολογικά έσοδα (Α.Λ.Ε. 1190901)	71,39	63,69	78,1%	-7,71	-10,80% ↓

Πηγή δεδομένων: Γενικό Λογιστήριο του Κράτους



**ΑΑΔΕ**

Ανεξάρτητη Αρχή  
Δημοσίων Εσόδων

ΥΠΗΡΕΤΟΥΜΕ ΠΙΣΤΑ  
ΔΗΜΟΣΙΟ ΣΥΜΦΕΡΟΝ  
ΚΟΙΝΩΝΙΚΟ ΣΥΝΟΛΟ



ΕΛΛΗΝΙΚΗ ΔΗΜΟΚΡΑΤΙΑ

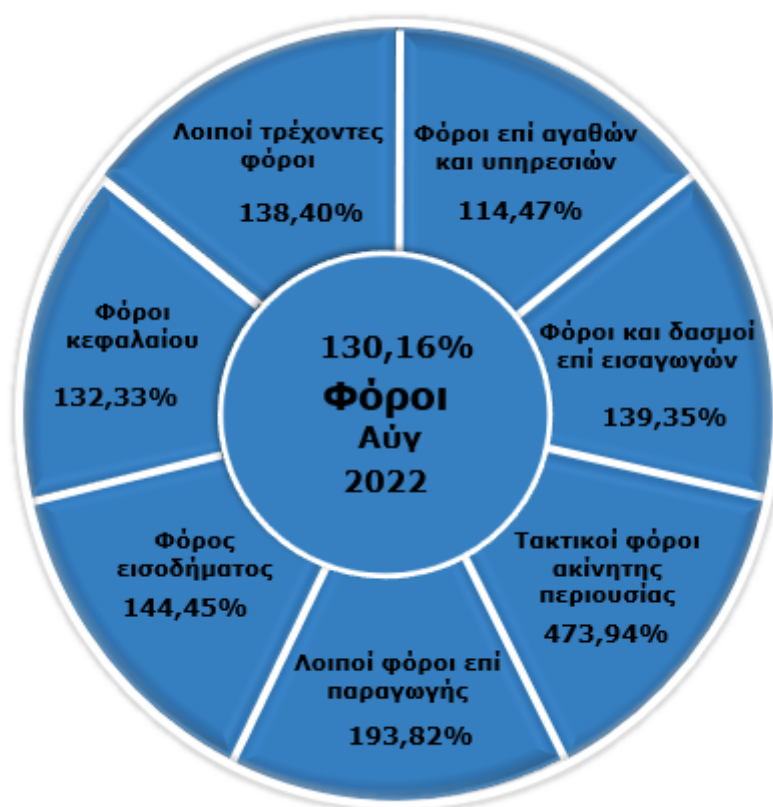
## ΕΚΘΕΣΗ ΑΥΓΟΥΣΤΟΣ 2022

### 4. Επίτευξη στόχου εσόδων Αυγούστου 2022

Τα πραγματοποιηθέντα συνολικά έσοδα από φόρους τον Αύγουστο του 2022 ανήλθαν σε **5.590,12 εκ. €**, οδηγώντας σε επίτευξη έναντι του μηνιαίου στόχου κατά **130,16%** ή αλλιώς, σε απόλυτα μεγέθη, κατά **1.295,32 εκ. €** (Πίνακας 23).

Όπως φαίνεται στο Γράφημα 4, όλες κατηγορίες εσόδων από φόρους επιτυγχάνουν τους επιμέρους στόχους Αυγούστου 2022.

Γράφημα 4: Επίτευξη στόχων των επτά επιμέρους κατηγοριών εσόδων από φόρους για τον Αύγουστο 2022



Πηγή δεδομένων: Γενικό Λογιστήριο του Κράτους

**ΑΑΔΕ**Ανεξάρτητη Αρχή  
Δημοσίων ΕσόδωνΥΠΗΡΕΤΟΥΜΕ ΠΙΣΤΑ  
ΔΗΜΟΣΙΟ ΣΥΜΦΕΡΟΝ  
ΚΟΙΝΩΝΙΚΟ ΣΥΝΟΛΟ

ΕΛΛΗΝΙΚΗ ΔΗΜΟΚΡΑΤΙΑ

## ΕΚΘΕΣΗ ΑΥΓΟΥΣΤΟΣ 2022

**Πίνακας 23:**  
Αποκλίσεις εσόδων από φόρους σε σχέση με τον στόχο Αυγούστου 2022

Περιγραφή Κατηγορίας Φόρου	Έσοδα Αύγ 2022 (σε εκ. €)	Στόχος Αύγ 2022 (σε εκ. €)	Επίτευξη στόχου Αύγ 2022	Απόλυτη Διαφορά Αύγ
<b>Φόροι</b>	<b>5.590,12</b>	<b>4.294,81</b>	<b>130,16%</b>	<b>1.295,32</b>
Φόροι επί αγαθών και υπηρεσιών	2.873,08	2.509,85	114,47%	363,23
Φόροι προστιθέμενης αξίας	1.955,95	1.659,81	117,84%	296,14
ΦΠΑ στα πετρελαιοειδή και στα παράγωγα αυτών	232,84	172,81	134,74%	60,03
ΦΠΑ καπνικών προϊόντων	72,10	59,73	120,70%	12,37
ΦΠΑ σε λοιπά προϊόντα και υπηρεσίες	1.650,46	1.427,27	115,64%	223,20
Ειδικοί φόροι κατανάλωσης	702,16	659,39	106,49%	42,77
Ε.Φ.Κ. ενεργειακών προϊόντων	393,32	381,70	103,04%	11,62
Ε.Φ.Κ. καπνικών προϊόντων	225,92	196,54	114,95%	29,38
Ε.Φ.Κ. λοιπών προϊόντων	82,93	81,15	102,19%	1,78
Φόροι με μορφή χαρτοσήμου	39,97	25,24	158,36%	14,73
Φόροι επί χρηματοοικονομικών και κεφαλαιακών συναλλαγών	28,48	24,61	115,75%	3,88
Φόροι ταξινόμησης οχημάτων	30,11	30,24	99,59%	-0,12
Λοιποί φόροι επί συγκεκριμένων υπηρεσιών	96,46	95,00	101,54%	1,47
Φόρος ασφαλιστρών	0,57	1,04	54,84%	-0,47
Λοιποί φόροι επί αγαθών	19,93	15,57	128,03%	4,36
Φόροι και δασμοί επί εισαγωγών	43,76	31,41	139,35%	12,36
Τακτικοί φόροι ακίνητης περιουσίας	175,55	37,04	473,94%	138,51
Ενιαίος Φόρος Ιδιοκτησίας Ακινήτων (ΕΝΦΙΑ)	173,35	34,87	497,16%	138,49
Λοιποί φόροι επί παραγωγής	91,57	47,25	193,82%	44,33
Φόρος εισοδήματος	2.307,54	1.597,44	144,45%	710,10
Φόρος εισοδήματος πληρωτέος από Φυσικά Πρόσωπα (ΦΠ)	1.168,75	734,91	159,03%	433,84
Φόρος εισοδήματος πληρωτέος από εταιρίες (ΝΠ)	963,22	725,27	132,81%	237,95
Λοιποί φόροι εισοδήματος	175,57	137,26	127,91%	38,31
Φόροι κεφαλαίου	17,03	12,87	132,33%	4,16
Λοιποί τρέχοντες φόροι	81,59	58,95	138,40%	22,64
Φόροι οχημάτων	5,80	4,85	119,53%	0,95

Πηγή δεδομένων: Γενικό Λογιστήριο του Κράτους



**ΑΑΔΕ**

Ανεξάρτητη Αρχή  
Δημοσίων Εσόδων

ΥΠΗΡΕΤΟΥΜΕ ΠΙΣΤΑ  
ΔΗΜΟΣΙΟ ΣΥΜΦΕΡΟΝ  
ΚΟΙΝΩΝΙΚΟ ΣΥΝΟΛΟ



ΕΛΛΗΝΙΚΗ ΔΗΜΟΚΡΑΤΙΑ

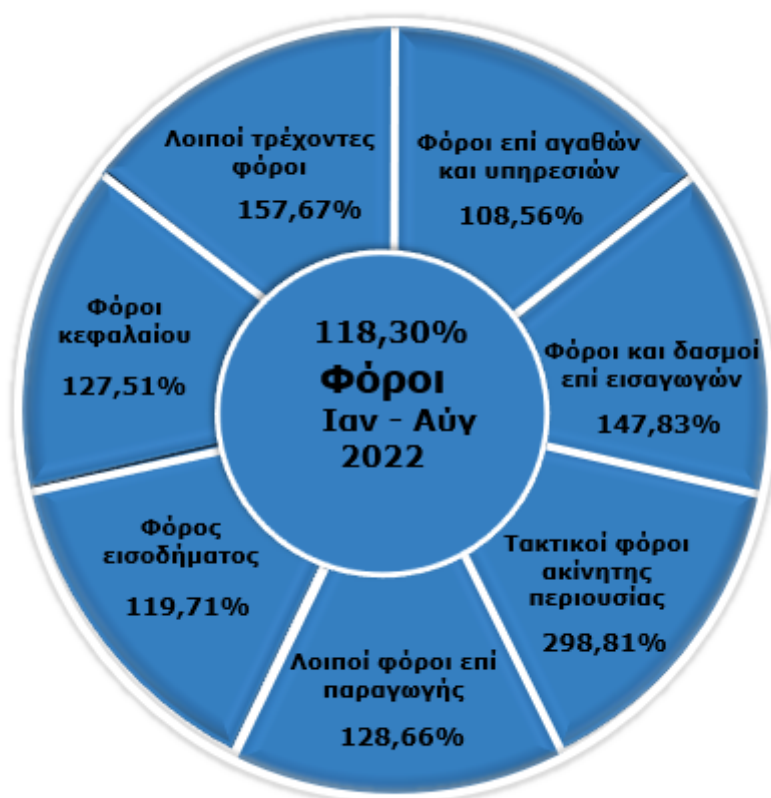
## ΕΚΘΕΣΗ ΑΥΓΟΥΣΤΟΣ 2022

### 5. Επίτευξη στόχου εσόδων περιόδου Ιανουαρίου - Αυγούστου 2022

Τα πραγματοποιηθέντα συνολικά έσοδα από φόρους την περίοδο Ιανουαρίου – Αυγούστου του 2022 διαμορφώνονται σε **35.754,09 εκ. €**, επιτυγχάνοντας επίτευξη στόχου οκταμήνου κατά **118,3%**, ή αλλιώς υπέρβαση σε απόλυτα μεγέθη, κατά **5.531,35 εκ. €** (Πίνακας 24).

Όπως φαίνεται στο Γράφημα 5, όλες οι κατηγορίες εσόδων από φόρους επιτυγχάνουν τους επιμέρους στόχους Ιανουαρίου - Αυγούστου 2022.

Γράφημα 5: Επίτευξη στόχων των επτά επιμέρους κατηγοριών εσόδων από φόρους Ιανουαρίου - Αυγούστου 2022



Πηγή δεδομένων: Γενικό Λογιστήριο του Κράτους

**ΑΑΔΕ**Ανεξάρτητη Αρχή  
Δημοσίων ΕσόδωνΥΠΗΡΕΤΟΥΜΕ ΠΙΣΤΑ  
ΔΗΜΟΣΙΟ ΣΥΜΦΕΡΟΝ  
ΚΟΙΝΩΝΙΚΟ ΣΥΝΟΛΟ

ΕΛΛΗΝΙΚΗ ΔΗΜΟΚΡΑΤΙΑ

## ΕΚΘΕΣΗ ΑΥΓΟΥΣΤΟΣ 2022

**Πίνακας 24:**  
Αποκλίσεις εσόδων από φόρους σε σχέση με τον στόχο Ιανουαρίου - Αυγούστου 2022

Περιγραφή Κατηγορίας Φόρου	Έσοδα Ιαν-Αύγ (σε εκ. €)	Στόχος Ιαν-Αύγ (σε εκ. €)	Ετήσιος στόχος (σε εκ. €)	Επίτευξη στόχου Ιαν-Αύγ	Επίτευξη στόχου έτους
<b>Φόροι</b>	<b>35.754,09</b>	<b>30.222,74</b>	<b>50.441,87</b>	<b>118,30%</b>	<b>70,88%</b>
Φόροι επί αγαθών και υπηρεσιών	20.366,61	18.759,83	28.461,99	108,56%	71,56%
Φόροι προστιθέμενης αξίας	13.928,04	12.475,20	18.735,09	111,65%	74,34%
ΦΠΑ στα πετρελαιοειδή και στα παράγωγα αυτών	1.621,79	1.304,65	1.962,77	124,31%	82,63%
ΦΠΑ καπνικών προϊόντων	443,58	434,07	663,09	102,19%	66,90%
ΦΠΑ σε λοιπά προϊόντα και υπηρεσίες	11.859,36	10.736,48	16.109,23	110,46%	73,62%
Ειδικό φόρο κατανάλωσης	4.511,24	4.660,77	7.064,71	96,79%	63,86%
Ε.Φ.Κ. ενεργειακών προϊόντων	2.642,23	2.826,19	4.274,34	93,49%	61,82%
Ε.Φ.Κ. καπνικών προϊόντων	1.421,51	1.402,59	2.146,30	101,35%	66,23%
Ε.Φ.Κ. λοιπών προϊόντων	447,50	431,99	644,08	103,59%	69,48%
Φόροι με μορφή χαρτοσήμου	207,57	187,04	320,89	110,98%	64,69%
Φόροι επί χρηματοοικονομικών και κεφαλαιακών συναλλαγών	384,47	290,09	475,40	132,53%	80,87%
Φόροι ταξινόμησης οχημάτων	245,76	208,45	291,71	117,90%	84,25%
Λοιποί φόροι επί συγκεκριμένων υπηρεσιών	942,80	827,50	1.411,11	113,93%	66,81%
Φόρος ασφαλιστρών	253,66	248,17	485,94	102,21%	52,20%
Λοιποί φόροι επί αγαθών	146,72	110,77	163,08	132,46%	89,97%
Φόροι και δασμοί επί εισαγωγών	297,73	201,40	296,53	147,83%	100,40%
Τακτικοί φόροι ακίνητης περιουσίας	2.081,32	696,53	2.630,75	298,81%	79,12%
Ενιαίος Φόρος Ιδιοκτησίας Ακινήτων (ΕΝΦΙΑ)	2.056,01	679,15	2.604,69	302,73%	78,93%
Λοιποί φόροι επί παραγωγής	897,44	697,53	991,41	128,66%	90,52%
Φόρος εισοδήματος	10.761,49	8.989,48	15.682,57	119,71%	68,62%
Φόρος εισοδήματος πληρωτέος από Φυσικά Πρόσωπα (ΦΠ)	7.588,59	6.632,84	10.409,77	114,41%	72,90%
Φόρος εισοδήματος πληρωτέος από εταιρίες (ΝΠ)	2.297,72	1.587,30	4.076,21	144,76%	56,37%
Λοιποί φόροι εισοδήματος	875,17	769,35	1.196,59	113,76%	73,14%
Φόροι κεφαλαίου	146,99	115,28	169,94	127,51%	86,50%
Λοιποί τρέχοντες φόροι	1202,51	762,70	2.208,67	157,67%	54,44%
Φόροι οχημάτων	470,11	195,45	1.234,13	240,52%	38,09%

Πηγή δεδομένων: Γενικό Λογιστήριο του Κράτους

Σε επίπεδο 5<sup>ου</sup> βαθμού ανάλυσης, οι πέντε επιμέρους κατηγορίες εσόδων με τη μεγαλύτερη συνεισφορά στην επίτευξη του στόχου περιόδου Ιανουαρίου – Αυγούστου 2022, είναι οι εξής:

1. Φ.Π.Α. λοιπών περιπτώσεων που εισπράττεται μέσω Δ.Ο.Υ. (Α.Λ.Ε. 1110189)  
Ποσοστό συμμετοχής στην επίτευξη στόχου: **29,65%**
2. Φόρος στο εισόδημα από μισθούς - παρακράτηση (Α.Λ.Ε. 1150103)  
Ποσοστό συμμετοχής στην επίτευξη στόχου: **10,69%**
3. Φ.Π.Α. λοιπών περιπτώσεων που εισπράττεται μέσω τελωνείων (Α.Λ.Ε. 1110289)  
Ποσοστό συμμετοχής στην επίτευξη στόχου: **8 %**
4. Ενιαίος Φόρος Ιδιοκτησίας Ακινήτων (ΕΝΦΙΑ) (Α.Λ.Ε. 1130104)  
Ποσοστό συμμετοχής στην επίτευξη στόχου: **6,8%**
5. Φόρος στο εισόδημα ΦΠ - εκκαθάριση δηλώσεων (Α.Λ.Ε. 1150101)  
Ποσοστό συμμετοχής στην επίτευξη στόχου: **6,08%**

## ΕΚΘΕΣΗ ΑΥΓΟΥΣΤΟΣ 2022

### 6. Πορεία λοιπών κατηγοριών εσόδων της ΑΑΔΕ Αυγούστου 2022 και οκταμήνου Ιανουαρίου - Αυγούστου 2022

Δεδομένου ότι στον στόχο εσόδων της ΑΑΔΕ περιλαμβάνονται και τα έσοδα από μη αμιγώς φορολογικές πηγές, κρίνεται σκόπιμη η συνοπτική παρουσίασή τους σε μηνιαία και σωρευτική βάση (Πίνακες 25 & 26 αντίστοιχα).

**Πίνακας 25:**  
Αποκλίσεις εσόδων λοιπών κατηγοριών εσόδων σε σχέση με τα αντίστοιχα περσινά έσοδα και τον στόχο Αυγούστου 2022 (σε εκ.€)

Λοιπά μη Φορολογικά Έσοδα	Αύγ 2021	Αύγ 2022	Ποσοστιαία Μεταβολή 2022/2021	Στόχος Αύγ 2022	Απόκλιση έναντι στόχου
Μεταβιβάσεις (Α.Λ.Ε. 13)	3,14	3,42	8,98% ↑	2,46	0,96
Πωλήσεις Αγαθών και Υπηρεσιών (Α.Λ.Ε. 14)	21,55	26,71	23,95% ↑	23,34	3,37
Λοιπά Τρέχοντα Έσοδα (Α.Λ.Ε. 15)	77,39	146,56	89,40% ↑	111,81	34,75
<b>Σύνολο</b>	<b>102,07</b>	<b>176,70</b>	<b>73,11% ↑</b>	<b>137,61</b>	<b>39,09</b>

Πηγή δεδομένων: ΑΑΔΕ

Σύμφωνα με τον Πίνακα 25, και οι τρεις κατηγορίες εσόδων από μη φορολογικές πηγές εμφανίζουν αύξηση τον Αύγουστο μεταξύ των ετών 2022/2021. Συγκεκριμένα, τα **λοιπά τρέχοντα έσοδα** (Α.Λ.Ε. 15, **+69,18 εκ.€**) παρουσιάζουν τη μεγαλύτερη αύξηση σε απόλυτα μεγέθη και ακολουθούν τα έσοδα από **πωλήσεις αγαθών και υπηρεσιών** (Α.Λ.Ε. 14, **+5,16 εκ. €**) και τα έσοδα από **μεταβιβάσεις** (Α.Λ.Ε. 13, **+0,28 εκ.€**). Συνολικά, στην κατηγορία των λοιπών μη φορολογικών εσόδων, σημειώνεται επίτευξη έναντι του μηνιαίου στόχου κατά **128,4%**, ή αλλιώς, υπέρβαση έναντι του στόχου σε απόλυτα μεγέθη κατά **39,09 εκ. €**.

Σε επίπεδο οκταμήνου Ιανουαρίου-Αυγούστου μεταξύ των ετών 2022/2021, οι δύο από τις τρεις κατηγορίες εσόδων από μη αμιγώς φορολογικές βαιίνουν αυξανόμενες, όπως φαίνεται στον πίνακα που ακολουθεί. Συνολικά, επίτευξη έναντι του στόχου κατά **177,71%**, ή αλλιώς, υπέρβαση έναντι του στόχου σε απόλυτα μεγέθη κατά **933,54 εκ. €**, εμφανίζουν οι κατηγορίες εσόδων από μη φορολογικές πηγές κατά το οκτάμηνο μεταξύ των ετών 2022/2021<sup>5</sup>.

**Πίνακας 26:**  
Αποκλίσεις εσόδων λοιπών κατηγοριών εσόδων σε σχέση με τα αντίστοιχα περσινά έσοδα και τον στόχο Ιανουαρίου - Αυγούστου 2022 (σε εκ.€)

Λοιπά μη Φορολογικά Έσοδα	Ιαν - Αύγ 2021	Ιαν - Αύγ 2022	Ποσοστιαία Μεταβολή 2022/2021	Στόχος Ιαν - Αύγ 2022	Απόκλιση έναντι στόχου
Μεταβιβάσεις (Α.Λ.Ε. 13)	154,06	101,12	-34,36% ↓	47,05	54,07
Πωλήσεις Αγαθών και Υπηρεσιών (Α.Λ.Ε. 14)	196,83	279,43	41,97% ↑	206,37	73,06
Λοιπά Τρέχοντα Έσοδα (Α.Λ.Ε. 15)	643,13	1.754,31	172,78% ↑	947,89	806,42
<b>Σύνολο</b>	<b>994,01</b>	<b>2.134,86</b>	<b>114,77% ↑</b>	<b>1.201,31</b>	<b>933,54</b>

Πηγή δεδομένων: ΑΑΔΕ

<sup>5</sup> Οι κατηγορίες εσόδων 31+33 (Πωλήσεις Παγίων περιουσιακών στοιχείων) δεν παρουσιάζονται στους πίνακες 25 και 26, καθώς δεν εμφανίζουν κάποιο ποσό εσόδων κατά το οκτάμηνο των ετών 2022/2021.



**ΑΑΔΕ**  
Ανεξάρτητη Αρχή  
Δημοσίων Εσόδων

ΥΠΗΡΕΤΟΥΜΕ ΠΙΣΤΑ  
ΔΗΜΟΣΙΟ ΣΥΜΦΕΡΟΝ  
ΚΟΙΝΩΝΙΚΟ ΣΥΝΟΛΟ



ΕΛΛΗΝΙΚΗ ΔΗΜΟΚΡΑΤΙΑ

## ΕΚΘΕΣΗ ΑΥΓΟΥΣΤΟΣ 2022

### 7. Βασικά μεγέθη Αυγούστου 2022



Το σύνολο του περιεχομένου του παρόντος, συμπεριλαμβανομένων κάθε είδους αρχείων, αποτελεί αντικείμενο πνευματικής ιδιοκτησίας και προστατεύεται από ελληνικές & διεθνείς διατάξεις. Συνεπώς, απαγορεύεται ρητά η αναπαραγωγή, αναδημοσίευση, αντιγραφή, αποθήκευση, πώληση, μετάδοση, διανομή, έκδοση ή μετάφραση του παρόντος, τμηματικά, περιληπτικά ή συνολικά, χωρίς τη ρητή προηγούμενη έγγραφη συναίνεση της δικαιούχου Διεύθυνσης Στρατηγικού Σχεδιασμού της Ανεξάρτητης Αρχής Δημοσίων Εσόδων. Από την παραπάνω απαγόρευση εξαιρείται η αποθήκευση ή αντιγραφή τμημάτων του παρόντος σε απλό προσωπικό υπολογιστή για αυστηρά προσωπική χρήση, χωρίς πρόθεση εμπορικής ή άλλης εκμετάλλευσης και χωρίς αυτό να σημαίνει τη με οποιονδήποτε τρόπο παραχώρηση δικαιωμάτων πνευματικής ιδιοκτησίας.

#### Στοιχεία επικοινωνίας

Ανεξάρτητη Αρχή Δημοσίων Εσόδων  
Διεύθυνση Στρατηγικού Σχεδιασμού  
Τμήμα Οικονομικών Μελετών & Ανάλυσης Εσόδων  
Ερμού 23-25, Τ.Κ. 101 84, Αθήνα  
Τηλ.: 210 3252 664, 643  
Email: strategicplanning@aaed.gr