



**ΑΑΔΕ**

Ανεξάρτητη Αρχή  
Δημοσίων Εσόδων

ΥΠΗΡΕΤΟΥΜΕ ΠΙΣΤΑ  
ΔΗΜΟΣΙΟ ΣΥΜΦΕΡΟΝ  
ΚΟΙΝΩΝΙΚΟ ΣΥΝΟΛΟ



ΕΛΛΗΝΙΚΗ ΔΗΜΟΚΡΑΤΙΑ

# ΕΚΘΕΣΗ

ΓΙΑ ΤΗΝ ΕΞΕΛΙΞΗ ΚΑΙ ΤΗ ΔΙΑΚΥΜΑΝΣΗ  
ΤΩΝ ΕΣΟΔΩΝ ΑΠΟ ΦΟΡΟΥΣ

**ΝΟΕΜΒΡΙΟΣ 2022**

ΑΘΗΝΑ, ΙΑΝΟΥΑΡΙΟΣ 2023

**ΑΑΔΕ**Ανεξάρτητη Αρχή  
Δημοσίων ΕσόδωνΥΠΗΡΕΤΟΥΜΕ ΠΙΣΤΑ  
ΔΗΜΟΣΙΟ ΣΥΜΦΕΡΟΝ  
ΚΟΙΝΩΝΙΚΟ ΣΥΝΟΛΟ

ΕΛΛΗΝΙΚΗ ΔΗΜΟΚΡΑΤΙΑ

# ΕΚΘΕΣΗ ΝΟΕΜΒΡΙΟΣ 2022

## 1. Εισαγωγή

Με την παρούσα έκθεση αναλύεται η πορεία των εσόδων από φόρους, με βάση τα στοιχεία εκτέλεσης του Κρατικού Προϋπολογισμού, σε τροποποιημένη ταμειακή βάση, για το 2022. Η ανάλυση βασίζεται στην οικονομική ταξινόμηση του Κρατικού Προϋπολογισμού που τέθηκε σε εφαρμογή από 01/01/2019 (Π.Δ. 54/2019) και ακολουθεί το ενιαίο λογιστικό σχέδιο, με τους αναλυτικούς λογαριασμούς εσόδων (Α.Λ.Ε.)<sup>1</sup>, σύμφωνα με τα πρότυπα του Ευρωπαϊκού Συστήματος Λογαριασμών (ESA) και συμπληρωματικά του συστήματος Χρηματοοικονομικής Στατιστικής Κυβερνήσεων (GFS).

Η παρουσίαση που ακολουθεί παρουσιάζει τις επιδόσεις των εσόδων από φόρους κατά τον μήνα Νοέμβριο και κατά το ενδεκάμηνο Ιανουαρίου - Νοεμβρίου έτους 2022, τόσο ως προς τις αντίστοιχες χρονικές περιόδους του προηγούμενου έτους, όσο και ως προς τον βαθμό επίτευξης του μηνιαίου και σωρευτικού στόχου εσόδων για το 2022<sup>2</sup>. Τα στοιχεία αφορούν σε έσοδα προ επιστροφών φόρου, όπως λαμβάνονται από την αρμόδια Διεύθυνση του Γενικού Λογιστηρίου του Κράτους (Γ.Λ.Κ.).

Τέλος, στην ενότητα 6 του παρόντος δελτίου, αποτυπώνεται και η πορεία των λοιπών κατηγοριών – μη αμιγώς φορολογικών εσόδων, οι οποίες περιλαμβάνονται στον στόχο της ΑΑΔΕ.

Σημειώνεται ότι ένα μέρος του υπόλογου που συμπεριλαμβάνεται στο σύνολο των πραγματοποιηθέντων φορολογικών εσόδων και της στοχοθεσίας του κρατικού προϋπολογισμού για το έτος 2022, δεν εμπίπτει στον στόχο της ΑΑΔΕ.

Ειδικότερα κατά την περίοδο **Ιανουαρίου - Νοεμβρίου 2022 για την ΑΑΔΕ:**

Τα πραγματοποιηθέντα έσοδα από φόρους διαμορφώνονται σε **49.662,03 εκ. €**, καταγράφοντας επίτευξη **111,15%** ή σε **απόλυτα μεγέθη υπέρβαση 4.983,67 εκ. €** έναντι του στόχου εσόδων **44.678,36 εκ. €**.

## 2. Πορεία των συνολικών εσόδων από φόρους περιόδου Ιανουαρίου - Νοεμβρίου 2022

Την περίοδο Ιανουαρίου – Νοεμβρίου 2022, τα συνολικά έσοδα από φόρους ανέρχονται σε **50.208,86 εκ. €**, αυξημένα κατά **16,93%** σε σχέση με την αντίστοιχη περίοδο του 2021, όπου τα έσοδα διαμορφώθηκαν σε **42.937,94 εκ. €**, ενώ το ποσοστό επίτευξης του στόχου ενδεκαμήνου του 2022 διαμορφώθηκε σε **111,4%**.

(Στόχος ενδεκαμήνου Ιανουαρίου – Νοεμβρίου 2022: **45.070,55 εκ. €**)

<sup>1</sup> Επισημαίνεται ότι στο νέο λογιστικό σχέδιο δεν προβλέπεται διακριτή κατηγορία εσόδων από φόρους παρελθόντων ετών (Π.Ο.Ε.) με αποτέλεσμα οι διακυμάνσεις στα έσοδα από φόρους Π.Ο.Ε. να ενσωματώνονται και να αντανακλώνται στα έσοδα της τρέχουσας χρήσης.

<sup>2</sup> Σημειώνεται ότι στον στόχο εσόδων από φόρους 2022, καθώς και στα πραγματοποιηθέντα έσοδα από φόρους συμπεριλαμβάνεται το συνολικό ποσό του υπόλογου σε όλες τις επιμέρους κατηγορίες των εσόδων από φόρους.

**ΑΑΔΕ**Ανεξάρτητη Αρχή  
Δημοσίων ΕσόδωνΥΠΗΡΕΤΟΥΜΕ ΠΙΣΤΑ  
ΔΗΜΟΣΙΟ ΣΥΜΦΕΡΟΝ  
ΚΟΙΝΩΝΙΚΟ ΣΥΝΟΛΟ

ΕΛΛΗΝΙΚΗ ΔΗΜΟΚΡΑΤΙΑ

## ΕΚΘΕΣΗ ΝΟΕΜΒΡΙΟΣ 2022

Αναλυτικά, τα συνολικά έσοδα από φόρους (Α.Λ.Ε. 11), ταξινομημένα στις επτά κύριες κατηγορίες φόρου<sup>3</sup>, για την περίοδο Ιανουαρίου – Νοεμβρίου 2022 σε σχέση με την αντίστοιχη περίοδο του 2021, παρουσιάζονται στον παρακάτω πίνακα:

**Πίνακας 1:**  
**Συνολικά έσοδα από φόρους περιόδου Ιανουαρίου - Νοεμβρίου 2022/2021 σε εκ. € (3ος βαθμός ανάλυσης)**

Έσοδα από φόρους	Ιαν - Νοέμ 2021	Ιαν - Νοέμ 2022	% Συμμετοχής Ιαν - Νοέμ 2022	Απόλυτη Μεταβολή 2022/2021	Ποσοστιαία Μεταβολή 2022/2021
Φόροι επί αγαθών και υπηρεσιών (Α.Λ.Ε. 111)	24.239,37	28.992,64	57,7%	4.753,28	19,61% ↑
Φόροι και δασμοί επί εισαγωγών (Α.Λ.Ε. 112)	277,33	402,87	0,8%	125,54	45,27% ↑
Τακτικοί φόροι ακίνητης περιουσίας (Α.Λ.Ε. 113)	2.348,47	2.549,55	5,1%	201,09	8,56% ↑
Λοιποί φόροι επί παραγωγής (Α.Λ.Ε. 114)	960,12	1.059,89	2,1%	99,77	10,39% ↑
Φόρος εισοδήματος (Α.Λ.Ε. 115)	13.242,62	15.454,08	30,8%	2.211,46	16,70% ↑
Φόροι κεφαλαίου (Α.Λ.Ε. 116)	171,13	200,02	0,4%	28,89	16,88% ↑
Λοιποί τρέχοντες φόροι (Α.Λ.Ε. 119)	1.698,91	1.549,80	3,1%	-149,11	-8,78% ↓
<b>Σύνολο φόρων (Α.Λ.Ε. 11)</b>	<b>42.937,94</b>	<b>50.208,86</b>	<b>100,0%</b>	<b>7.270,92</b>	<b>16,93% ↑</b>

Πηγή δεδομένων: Γενικό Λογιστήριο του Κράτους

Όπως φαίνεται στον εν λόγω πίνακα, οι έξι από τις επτά κύριες κατηγορίες φόρου, παρουσιάζουν θετική μεταβολή το ενδεκάμηνο Ιανουαρίου – Νοεμβρίου του 2022 σε σύγκριση με την αντίστοιχη περίοδο του προηγούμενου έτους. Η συνολική αύξηση κατά **7.270,92 εκ. €** αποδίδεται κυρίως στην αύξηση των εσόδων από τους **φόρους επί αγαθών και υπηρεσιών** (Α.Λ.Ε. 111) και τον **φόρο εισοδήματος** (Α.Λ.Ε. 115). Μικρότερες - σε απόλυτες τιμές - αυξήσεις, παρουσιάζουν επίσης τα έσοδα από τους **τακτικούς φόρους ακίνητης περιουσίας** (Α.Λ.Ε. 113), από τους **φόρους και δασμούς επί εισαγωγών** (Α.Λ.Ε. 112), από τους **λοιπούς φόρους επί παραγωγής** (Α.Λ.Ε. 114) και τέλος από τους **φόρους κεφαλαίου** (Α.Λ.Ε. 116). Στον αντίποδα, μείωση παρουσιάζουν τα έσοδα από **λοιπούς τρέχοντες φόρους** (Α.Λ.Ε. 119).

Η αύξηση των εσόδων που παρατηρείται στους **φόρους επί αγαθών και υπηρεσιών** (Α.Λ.Ε. 111), που αποτελούν την κατηγορία φόρων με τη μεγαλύτερη συμμετοχή (58%) στα συνολικά έσοδα από φόρους την περίοδο Ιανουαρίου - Νοεμβρίου του 2022, σχετίζεται με το αυξημένο επίπεδο οικονομικής δραστηριότητας που επέφερε η χαλάρωση των περιοριστικών μέτρων της υγειονομικής κρίσης, σε σχέση με την αντίστοιχη περσινή περίοδο. Σύμφωνα με τα σχετικά δελτία τύπου της ΕΛΣΤΑΤ, ο κύκλος εργασιών και στα τρία πρώτα τρίμηνα του 2022 για το σύνολο των επιχειρήσεων και των δραστηριοτήτων της οικονομίας, σημείωσε αύξηση σε σχέση με την αντίστοιχη περίοδο του προηγούμενου έτους. Συγκεκριμένα, σημειώθηκε αύξηση του κύκλου εργασιών κατά 38,4% το Α' τρίμηνο, κατά 39,3% το Β' τρίμηνο και κατά 42,8% το Γ' τρίμηνο, σε σχέση με τις αντίστοιχες χρονικές περιόδους του 2021.

Επιπροσθέτως, αξίζει να αναφερθεί ότι στα έσοδα της εν λόγω κατηγορίας επιδρούν και τα πληθωριστικά φαινόμενα που καταγράφονται σε παγκόσμιο επίπεδο κατά την εξεταζόμενη περίοδο, τα οποία εδράζονται, μεταξύ άλλων, στην ενεργειακή κρίση, στις διαταραχές της εφοδιαστικής αλυσίδας και στις ελλείψεις πρώτων υλών. Ειδικότερα, σημειώνεται ότι οι αυξήσεις των τιμών επιδρούν στα στοιχεία που διαμορφώνουν το μέγεθος της τελικής βεβαίωσης ΦΠΑ στην οικονομία και στο ύψος των φορολογικών εσόδων αυτής της κατηγορίας.

<sup>3</sup> Δεν υφίσταται πλέον ρητή διάκριση μεταξύ άμεσων και έμμεσων φόρων. Οι έμμεσοι φόροι αναλύονται στους τριτοβάθμιους λογαριασμούς 111 έως και 114 και οι άμεσοι φόροι στους 115, 116 και 119.



## ΕΚΘΕΣΗ ΝΟΕΜΒΡΙΟΣ 2022

**3. Πορεία και διάρθρωση των συνολικών εσόδων από φόρους και των επιμέρους βασικών κατηγοριών τους κατά τον μήνα Νοέμβριο 2022<sup>4</sup>**

Τον μήνα Νοέμβριο 2022, τα συνολικά έσοδα από φόρους ανέρχονται σε **4.646,18 εκ. €**, αυξημένα κατά **294,18 εκ. €, (+6,76%)** σε σχέση με τον Νοέμβριο του 2021, όπου τα έσοδα διαμορφώθηκαν σε **4.352 εκ. €**, ενώ το ποσοστό επίτευξης του μηνιαίου στόχου Νοεμβρίου διαμορφώνεται σε **102,07%**.

(Στόχος Νοεμβρίου 2022: **4.551,88 εκ. €**).

Η εξέλιξη των εσόδων στις επτά βασικές κατηγορίες εσόδων από φόρους (Α.Λ.Ε. 11), τον μήνα Νοέμβριο 2022 σε σχέση με τον αντίστοιχο περσινό μήνα, παρουσιάζεται στον Πίνακα 2.

Όπως φαίνεται στον εν λόγω πίνακα, πέντε από τις επτά κύριες κατηγορίες εσόδων από φόρους παρουσιάζουν θετική μεταβολή τον Νοέμβριο του 2022 σε σύγκριση με τον αντίστοιχο μήνα του προηγούμενου έτους. Τις μεγαλύτερες – σε απόλυτες τιμές – θετικές μεταβολές, παρουσιάζουν τα έσοδα από τους **φόρους επί αγαθών και υπηρεσιών** (Α.Λ.Ε. 111, **+335,36 εκ. €**) καθώς και από τον **φόρο εισοδήματος** (Α.Λ.Ε. 115, **+146,75 εκ. €**). Στον αντίποδα, τη μεγαλύτερη αρνητική μεταβολή, παρουσιάζουν τα έσοδα από τους **τακτικούς φόρους ακίνητης περιουσίας** (Α.Λ.Ε. 113, **-199,48 εκ. €**). Οι λοιπές κατηγορίες εσόδων παρουσιάζουν μικρότερες - σε απόλυτο μέγεθος - μεταβολές, όπως παρουσιάζεται στον πίνακα που ακολουθεί.

**Πίνακας 2:**  
**Έσοδα από φόρους Νοεμβρίου 2022/2021 σε εκ. € (3ος βαθμός ανάλυσης)**

Έσοδα από φόρους	Νοέμ 2021	Νοέμ 2022	% Συμμετοχής Νοέμ 2022	Απόλυτη Μεταβολή 2022/2021	Ποσοστιαία Μεταβολή 2022/2021
Φόροι επί αγαθών και υπηρεσιών (Α.Λ.Ε. 111)	2.411,64	2.747,00	59,1%	335,36	13,91% ↑
Φόροι και δασμοί επί εισαγωγών (Α.Λ.Ε. 112)	31,00	32,42	0,7%	1,43	4,60% ↑
Τακτικοί φόροι ακίνητης περιουσίας (Α.Λ.Ε. 113)	346,27	146,79	3,2%	-199,48	-57,61% ↓
Λοιποί φόροι επί παραγωγής (Α.Λ.Ε. 114)	50,90	50,09	1,1%	-0,81	-1,59% ↓
Φόρος εισοδήματος (Α.Λ.Ε. 115)	1.348,85	1.495,60	32,2%	146,75	10,88% ↑
Φόρος κεφαλαίου (Α.Λ.Ε. 116)	17,27	20,66	0,4%	3,38	19,58% ↑
Λοιποί τρέχοντες φόροι (Α.Λ.Ε. 119)	146,06	153,61	3,3%	7,55	5,17% ↑
Σύνολο φόρων (Α.Λ.Ε. 11)	4.352,00	4.646,18	100,0%	294,18	6,76% ↑

Πηγή δεδομένων: Γενικό Λογιστήριο του Κράτους

Επισημαίνεται, ότι η αισθητή πτώση που παρατηρείται τον Νοέμβριο του 2022 σε σχέση με τον αντίστοιχο μήνα του προηγούμενου έτους στους **τακτικούς φόρους ακίνητης περιουσίας** (Α.Λ.Ε. 113), δεν υποδεικνύει πραγματική υποχώρηση των αντίστοιχων φορολογικών εσόδων αλλά οφείλεται, κατά βάση, στην χρονική μετατόπιση των σχετικών ροών εσόδων λόγω αλλαγής του χρονοδιαγράμματος προθεσμιών καταβολής των δόσεων του Ενιαίου Φόρου Ιδιοκτησίας Ακινήτων (ΕΝΦΙΑ) (βλ. ενότητα 3.3 για περισσότερες λεπτομέρειες). Στο πλαίσιο αυτό, για την πληρέστερη αποτύπωση της πορείας των εσόδων των τακτικών

<sup>4</sup> Σημειώνεται ότι ένα μέρος από το σύνολο των πραγματοποιηθέντων εσόδων και της στοχοθεσίας του κρατικού προϋπολογισμού για το έτος 2022, δεν εμπίπτει στον στόχο της ΑΑΔΕ. Ειδικότερα για την ΑΑΔΕ κατά τον μήνα αναφοράς, τα συνολικά έσοδα από φόρους και ο μηνιαίος στόχος Νοεμβρίου 2022 διαμορφώνονται σε **4.641,97 εκ. €** και **4.551,08 εκ. €** αντιστοίχως, συντελώντας σε επίτευξη στόχου ΑΑΔΕ Νοεμβρίου 2022 κατά **102%**.

**ΑΑΔΕ**Ανεξάρτητη Αρχή  
Δημοσίων ΕσόδωνΥΠΗΡΕΤΟΥΜΕ ΠΙΣΤΑ  
ΔΗΜΟΣΙΟ ΣΥΜΦΕΡΟΝ  
ΚΟΙΝΩΝΙΚΟ ΣΥΝΟΛΟ

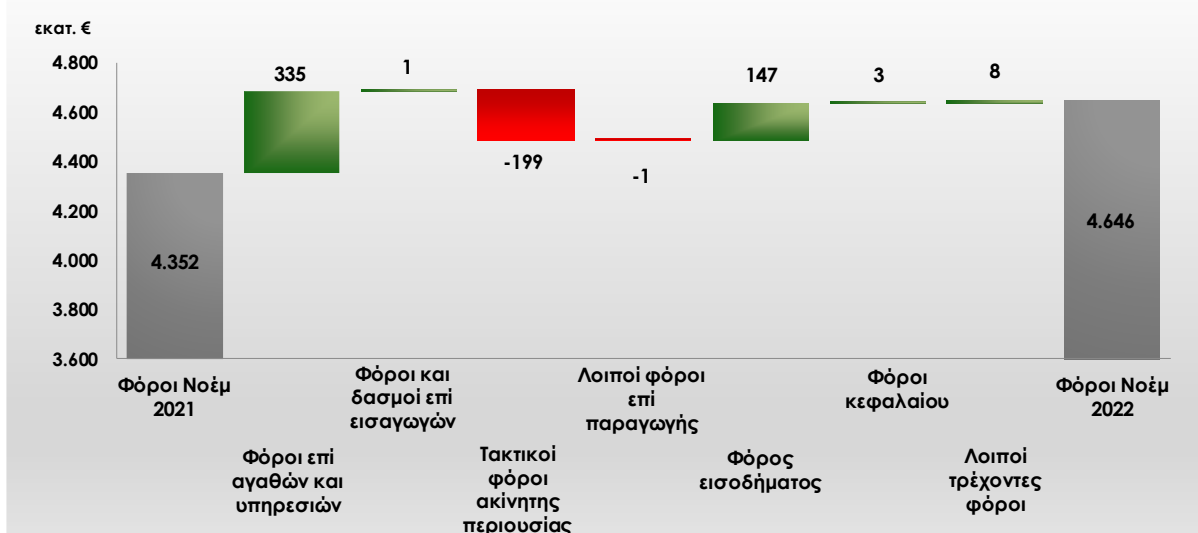
ΕΛΛΗΝΙΚΗ ΔΗΜΟΚΡΑΤΙΑ

## ΕΚΘΕΣΗ ΝΟΕΜΒΡΙΟΣ 2022

φόρων ακίνητης περιουσίας του τρέχοντος έτους έναντι του 2021, προτείνεται η εξέταση της σωρευτικής έναντι της μηνιαίας επίδοσης.

Αναλυτικότερα, οι απόλυτες μεταβολές των κύριων κατηγοριών εσόδων από φόρους, που αθροιστικά συντελούν στην αύξηση των εσόδων κατά **294,18 εκ. €** για τον μήνα Νοέμβριο, μεταξύ των ετών 2022/2021, απεικονίζονται χαρακτηριστικά στο παρακάτω γράφημα:

**Γράφημα 1:**  
Μεταβολές εσόδων στις κύριες κατηγορίες φόρων Νοεμβρίου 2022/2021 σε εκ. €



Πηγή δεδομένων: Γενικό Λογιστήριο του Κράτους

Στον Πίνακα 3, παρουσιάζεται συγκριτικά η διαχρονική διακύμανση των επτά κατηγοριών φόρου, κατά τον μήνα Νοέμβριο, την τελευταία πενταετία. Διαπιστώνεται ότι τα έσοδα από **φόρους επί αγαθών και υπηρεσιών** (Α.Λ.Ε. 111) σημειώνουν υψηλό πενταετίας τον Νοέμβριο του τρέχοντος έτους, φαινόμενο στο οποίο κρίνεται σκόπιμη η συνεκτίμηση της γενικής αύξησης του επιπέδου των τιμών. Ομοίως, τα έσοδα από **φόρους και δασμούς επί εισαγωγών** (Α.Λ.Ε. 112) τον Νοέμβριο του 2022 σημειώνουν υψηλό πενταετίας, ενώ επισημαίνεται ότι το μέγεθός τους, επίσης επηρεάζεται από την αύξηση του διεθνούς επιπέδου των τιμών. Τέλος, παρατηρείται ότι και τα έσοδα από **φόρους κεφαλαίου** (Α.Λ.Ε. 116) σημειώνουν την υψηλότερη επίτευξη κατά τον μήνα αναφοράς της τελευταίας πενταετίας. Στον αντίποδα, τα έσοδα από **τακτικούς φόρους ακίνητης περιουσίας** (Α.Λ.Ε. 113) φαίνεται να σημειώνουν τη χαμηλότερη επίδοση σε βάθος πενταετίας για τον μήνα Νοέμβριο, αντικατοπτρίζοντας τις αλλαγές του χρονοδιαγράμματος προθεσμιών καταβολής των δόσεων του ΕΝΦΙΑ εντός του 2022.

**ΑΑΔΕ**Ανεξάρτητη Αρχή  
Δημοσίων ΕσόδωνΥΠΗΡΕΤΟΥΜΕ ΠΙΣΤΑ  
ΔΗΜΟΣΙΟ ΣΥΜΦΕΡΟΝ  
ΚΟΙΝΩΝΙΚΟ ΣΥΝΟΛΟ

ΕΛΛΗΝΙΚΗ ΔΗΜΟΚΡΑΤΙΑ

## ΕΚΘΕΣΗ ΝΟΕΜΒΡΙΟΣ 2022

**Πίνακας 3:**  
Διαχρονική εξέλιξη εσόδων από φόρους Νοεμβρίου κατά την τελευταία 5ετία (2018-2022) σε εκ. €

Έσοδα από φόρους	Νοέμ 2018	Νοέμ 2019	Νοέμ 2020	Νοέμ 2021	Νοέμ 2022	Διαχρονική εξέλιξη
Φόροι επί αγαθών και υπηρεσιών (Α.Λ.Ε. 111)	2.257,29	2.211,49	1.896,97	2.411,64	2.747,00	
Φόροι και δασμοί επί εισαγωγών (Α.Λ.Ε. 112)	18,26	21,34	17,84	31,00	32,42	
Τακτικοί φόροι ακίνητης περιουσίας (Α.Λ.Ε. 113)	414,75	342,71	330,28	346,27	146,79	
Λοιποί φόροι επί παραγωγής (Α.Λ.Ε. 114)	68,67	71,56	44,64	50,90	50,09	
Φόρος εισοδήματος (Α.Λ.Ε. 115)	1.872,48	1.905,64	1.160,38	1.348,85	1.495,60	
Φόροι κεφαλαίου (Α.Λ.Ε. 116)	17,47	15,74	13,59	17,27	20,66	
Λοιποί τρέχοντες φόροι (Α.Λ.Ε. 119)	160,56	177,15	145,24	146,06	153,61	
Σύνολο φόρων (Α.Λ.Ε. 11)	4.809,47	4.745,63	3.608,92	4.352,00	4.646,18	

Πηγή δεδομένων: Γενικό Λογιστήριο του Κράτους

### 3.1 Φόροι επί αγαθών και υπηρεσιών

Τα έσοδα από τους φόρους επί αγαθών και υπηρεσιών τον Νοέμβριο του 2022 ανέρχονται σε **2.747 εκ. €**, αυξημένα κατά **335,36 εκ. €**, ήτοι **13,91%** σε σχέση με τον αντίστοιχο μήνα του προηγούμενου έτους.

Όπως φαίνεται στον Πίνακα 4, όλες οι επιμέρους κατηγορίες των **φόρων επί αγαθών και υπηρεσιών** (Α.Λ.Ε. 111) παρουσιάζουν θετική μεταβολή τον Νοέμβριο του 2022, σε σύγκριση με τον αντίστοιχο μήνα του προηγούμενου έτους, πλην των εσόδων από **φόρους με μορφή χαρτοσήμου** (Α.Λ.Ε. 11104).

**Πίνακας 4:**  
Έσοδα από φόρους επί αγαθών και υπηρεσιών σε εκ. € (4ος βαθμός ανάλυσης)

Έσοδα από φόρους επί αγαθών και υπηρεσιών	Νοέμ 2021	Νοέμ 2022	Ποσοστά Συμμετοχής Νοέμ 2022	Απόλυτη Μεταβολή 2022/2021	Ποσοστιαία Μεταβολή 2022/2021	
Φόροι προστιθέμενης αξίας που εισπράττονται μέσω Δ.Ο.Υ (Α.Λ.Ε. 11101)	1.069,81	1.280,84	46,6%	211,03	19,73%	↑
Φόροι προστιθέμενης αξίας που εισπράττονται από τελωνεία (Α.Λ.Ε. 11102)	557,24	629,97	22,9%	72,73	13,05%	↑
Ειδικοί φόροι κατανάλωσης (Α.Λ.Ε. 11103)	577,55	594,84	21,7%	17,28	2,99%	↑
Φόροι με μορφή χαρτοσήμου (Α.Λ.Ε. 11104)	26,52	26,31	1,0%	-0,21	-0,81%	↓
Φόροι επί χρηματοοικονομικών και κεφαλαιακών συναλλαγών (Α.Λ.Ε. 11105)	47,72	62,77	2,3%	15,05	31,54%	↑
Φόροι ταξινόμησης οχημάτων (Α.Λ.Ε. 11106)	25,14	29,28	1,1%	4,15	16,51%	↑
Λοιποί φόροι επί συγκεκριμένων υπηρεσιών (Α.Λ.Ε. 11108)	92,14	105,06	3,8%	12,93	14,03%	↑
Λοιποί Φόροι επί αγαθών (Α.Λ.Ε. 11109)	15,53	17,94	0,7%	2,41	15,51%	↑
Σύνολο φόρων επί αγαθών και υπηρεσιών (Α.Λ.Ε. 111)	2.411,64	2.747,00	100,0%	335,36	13,91%	↑

Πηγή δεδομένων: Γενικό Λογιστήριο του Κράτους

Αναλυτικότερα, οι μεταβολές στους επιμέρους Α.Λ.Ε. της εν λόγω κατηγορίας σε επίπεδο 4<sup>ου</sup> βαθμού ανάλυσης περιγράφονται παρακάτω:

**ΑΑΔΕ**Ανεξάρτητη Αρχή  
Δημοσίων ΕσόδωνΥΠΗΡΕΤΟΥΜΕ ΠΙΣΤΑ  
ΔΗΜΟΣΙΟ ΣΥΜΦΕΡΟΝ  
ΚΟΙΝΩΝΙΚΟ ΣΥΝΟΛΟ

ΕΛΛΗΝΙΚΗ ΔΗΜΟΚΡΑΤΙΑ

## ΕΚΘΕΣΗ ΝΟΕΜΒΡΙΟΣ 2022

### Φόροι προστιθέμενης αξίας που εισπράττονται μέσω Δ.Ο.Υ. (Α.Λ.Ε. 11101)

Τα έσοδα από **φόρους προστιθέμενης αξίας που εισπράττονται μέσω Δ.Ο.Υ.** (Α.Λ.Ε. 11101) παρουσιάζουν αύξηση τον Νοέμβριο του 2022, σε σχέση με τον Νοέμβριο του 2021, κατά **211,03 εκ. €**. Η αύξηση αυτή οφείλεται κυρίως στην αύξηση των εσόδων από **ΦΠΑ λοιπών περιπτώσεων που εισπράττεται μέσω Δ.Ο.Υ.** (Α.Λ.Ε. 1110189, **+172,85 εκ. €**) και δευτερευόντως στα έσοδα από **Φ.Π.Α. από ηλεκτρονικό εμπόριο** (Α.Λ.Ε. 1110103, **+37,47 εκ. €**).

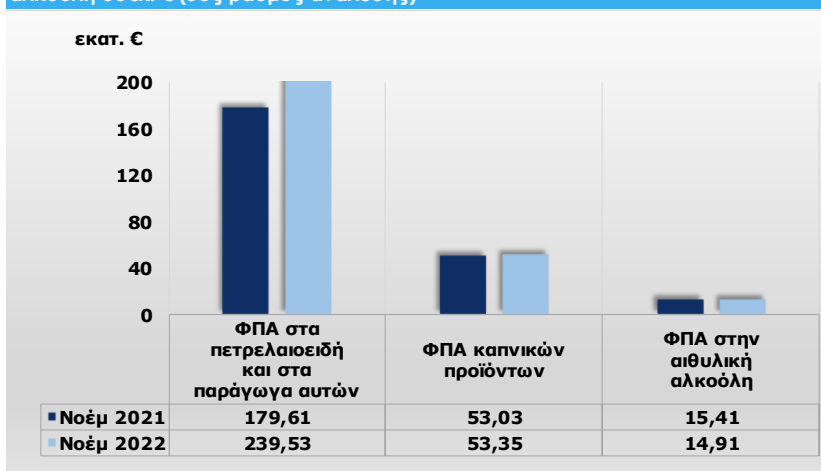
### Φόροι προστιθέμενης αξίας που εισπράττονται από τελωνεία (Α.Λ.Ε. 11102)

Τα έσοδα από **φόρους προστιθέμενης αξίας που εισπράττονται από τελωνεία** (Α.Λ.Ε. 11102) καταγράφουν θετική μεταβολή κατά **72,73 εκ. €** τον Νοέμβριο του 2022 σε σχέση με τον αντίστοιχο μήνα του προηγούμενου έτους. Η αύξηση των εσόδων της εν λόγω κατηγορίας αποδίδεται κυρίως στην αύξηση των εσόδων από **ΦΠΑ στα πετρελαιοειδή και στα παράγωγα αυτών** (Α.Λ.Ε. 1110201, **+59,93 εκ. €**) και δευτερευόντως στην αύξηση των εσόδων από **ΦΠΑ λοιπών περιπτώσεων που εισπράττεται μέσω τελωνείων** (Α.Λ.Ε. 1110289, **+8,16 εκ. €**) καθώς και από **ΦΠΑ εισαγωγής από ηλεκτρονικό εμπόριο** (Α.Λ.Ε. 1110206, **+5,1 εκ. €**).

Σημειώνεται ότι τα έσοδα από **ΦΠΑ στα πετρελαιοειδή και στα παράγωγα αυτών** επηρεάζονται από τις διακυμάνσεις της τιμής του αργού πετρελαίου και των παραγώγων τους διεθνώς. Στο πλαίσιο αυτό, αναφέρεται ότι η τιμή του πετρελαίου τον Νοέμβριο του 2022 κινήθηκε σε σχετικά υψηλότερα επίπεδα σε σύγκριση με την αντίστοιχη περσινή περίοδο.

Στο γράφημα, παρουσιάζονται αναλυτικά οι μεταβολές των εσόδων από ΦΠΑ στα προϊόντα πετρελαίου και παραγώγων αυτού, καπνού και αιθυλικής αλκοόλης (Α.Λ.Ε. 1110201, 1110205, 1110203) λόγω της σημαντικότητάς τους στο σύνολο των εσόδων της εν λόγω κατηγορίας.

**Γράφημα 2:**  
Σύγκριση βασικών αναλυτικών λογαριασμών εσόδων από ΦΠΑ στα πετρελαιοειδή προϊόντα και στα παράγωγα αυτών, στα καπνικά προϊόντα και στην αιθυλική αλκοόλη σε εκ. € (5ος βαθμός ανάλυσης)



Πηγή δεδομένων: Γενικό Λογιστήριο του Κράτους



**ΑΑΔΕ**Ανεξάρτητη Αρχή  
Δημοσίων ΕσόδωνΥΠΗΡΕΤΟΥΜΕ ΠΙΣΤΑ  
ΔΗΜΟΣΙΟ ΣΥΜΦΕΡΟΝ  
ΚΟΙΝΩΝΙΚΟ ΣΥΝΟΛΟ

ΕΛΛΗΝΙΚΗ ΔΗΜΟΚΡΑΤΙΑ

## ΕΚΘΕΣΗ ΝΟΕΜΒΡΙΟΣ 2022

### Ειδικοί φόροι κατανάλωσης (Α.Λ.Ε. 11103)

Τα έσοδα από τους **ειδικούς φόρους κατανάλωσης** (Α.Λ.Ε. 11103, **594,84 εκ. €**) αυξήθηκαν τον Νοέμβριο του 2022 σε σχέση με τον αντίστοιχο περσινό μήνα κατά **17,28 εκ. €**. Η μεγαλύτερη θετική μεταβολή - σε απόλυτα μεγέθη - σε σχέση με τον Νοέμβριο του 2021, εντοπίζεται στα έσοδα από **ΕΦΚ diesel θέρμανσης** (Α.Λ.Ε. 1110304, **+25,23 εκ. €**). Στον αντίποδα, τη μεγαλύτερη αρνητική μεταβολή παρουσιάζουν τα έσοδα από **ΕΦΚ βενζινών** (Α.Λ.Ε. 1110302, **-13,84 εκ. €**). Οι λοιποί επιμέρους λογαριασμοί της εν λόγω κατηγορίας εσόδων παρουσιάζουν μικρότερες - σε απόλυτο μέγεθος - μεταβολές, όπως παρουσιάζεται στον παρακάτω πίνακα:

Πίνακας 5: Σύγκριση βασικών αναλυτικών λογαριασμών εσόδων από Ε.Φ.Κ. σε εκ. € (5ος βαθμός ανάλυσης)					
Έσοδα από ειδικούς φόρους κατανάλωσης	Νοέμ 2021	Νοέμ 2022	Ποσοστά Συμμετοχής Νοέμ 2022	Απόλυτη Μεταβολή 2022/2021	Ποσοστιαία Μεταβολή 2022/2021
ΕΦΚ υγραερίων (Α.Λ.Ε. 1110301)	7,87	7,74	1,3%	-0,13	-1,62% ↓
ΕΦΚ βενζινών (Α.Λ.Ε. 1110302)	163,79	149,96	25,2%	-13,84	-8,45% ↓
ΕΦΚ diesel κίνησης (Α.Λ.Ε. 1110303)	123,51	120,05	20,2%	-3,46	-2,80% ↓
ΕΦΚ diesel θέρμανσης (Α.Λ.Ε. 1110304)	45,35	70,58	11,9%	25,23	55,64% ↑
ΕΦΚ στην ηλεκτρική ενέργεια (Α.Λ.Ε. 1110305)	13,99	14,39	2,4%	0,40	2,89% ↑
ΕΦΚ στο φυσικό αέριο (Α.Λ.Ε. 1110306)	2,22	1,75	0,3%	-0,47	-21,22% ↓
ΕΦΚ λοιπών ενεργειακών προϊόντων (Α.Λ.Ε. 1110309)	3,41	3,23	0,5%	-0,19	-5,42% ↓
ΕΦΚ στα προϊόντα καπνού (Α.Λ.Ε. 1110310)	171,38	177,34	29,8%	5,95	3,47% ↑
ΕΦΚ αιθυλικής αλκοόλης και αλκοολούχων προϊόντων (Α.Λ.Ε. 1110311)	24,40	26,90	4,5%	2,49	10,22% ↑
ΕΦΚ στη μύρα (Α.Λ.Ε. 1110312)	7,88	9,42	1,6%	1,55	19,66% ↑
ΕΦΚ στο κρασί (Α.Λ.Ε. 1110313)	0,04	0,02	0,0%	-0,02	-42,47% ↓
Φόρος κατανάλωσης στον καφέ (Α.Λ.Ε. 1110314)	11,95	11,64	2,0%	-0,31	-2,57% ↓
Φόρος κατανάλωσης στο ηλεκτρονικό τσιγάρο (Α.Λ.Ε. 1110315)	0,38	0,50	0,1%	0,13	34,26% ↑
Εφάπαξ εισφορά στα φορτηγά Ι.Χ. που μπαίνουν σε κυκλοφορία (Α.Λ.Ε. 1110317)	0,83	0,73	0,1%	-0,10	-12,42% ↓
Ειδικός φόρος πολυτελείας εμπορευμάτων (Α.Λ.Ε. 1110318)	0,54	0,58	0,1%	0,04	6,90% ↑

Πηγή δεδομένων: Γενικό Λογιστήριο του Κράτους

Επιπρόσθετα, στο Γράφημα 3, λόγω της μεγάλης τους συμμετοχής στο σύνολο των εσόδων της εν λόγω κατηγορίας, παρατίθεται η μεταβολή των εσόδων από **Ε.Φ.Κ. στα ενεργειακά προϊόντα** (Α.Λ.Ε. 1110301, 1110302, 1110303, 1110304, 1110305, 1110306 και 1110309), **Ε.Φ.Κ. στα καπνικά προϊόντα** (Α.Λ.Ε. 1110310 και 1110315) και **Ε.Φ.Κ. στα αλκοολούχα ποτά** (Α.Λ.Ε. 1110311, 1110312 και 1110313).

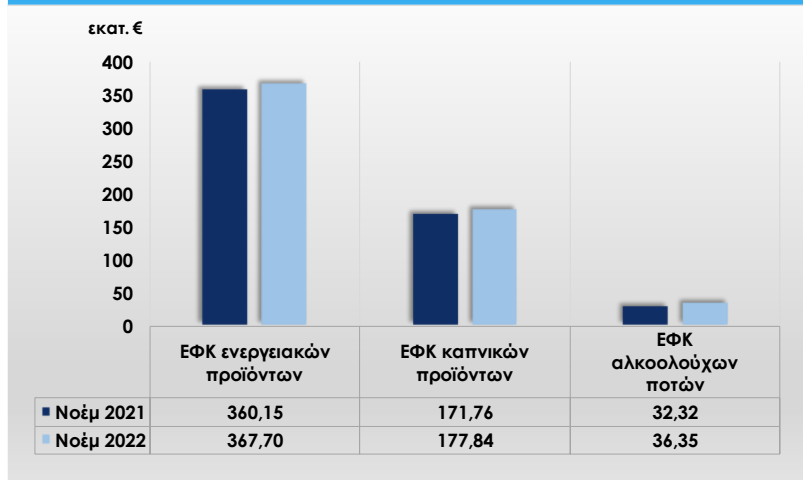


**ΑΑΔΕ**Ανεξάρτητη Αρχή  
Δημοσίων ΕσόδωνΥΠΗΡΕΤΟΥΜΕ ΠΙΣΤΑ  
ΔΗΜΟΣΙΟ ΣΥΜΦΕΡΟΝ  
ΚΟΙΝΩΝΙΚΟ ΣΥΝΟΛΟ

ΕΛΛΗΝΙΚΗ ΔΗΜΟΚΡΑΤΙΑ

## ΕΚΘΕΣΗ ΝΟΕΜΒΡΙΟΣ 2022

**Γράφημα 3:**  
Σύγκριση εσόδων από ΕΦΚ στα ενεργειακά προϊόντα, στα καπνικά προϊόντα και στα αλκοολούχα ποτά σε εκ. € (5ος βαθμός ανάλυσης)



Πηγή δεδομένων: Γενικό Λογιστήριο του Κράτους

### Φόροι με μορφή χαρτοσήμου (Α.Λ.Ε. 11104)

Τα έσοδα από τους **φόρους με μορφή χαρτοσήμου** (Α.Λ.Ε. 11104) διαμορφώνονται στα **26,31 εκ. €** παρουσιάζοντας μείωση κατά **214 χιλ. €** κατά τον μήνα Νοέμβριο, μεταξύ των ετών 2022/2021, καθώς η πλειοψηφία των επιμέρους λογαριασμών της εν λόγω κατηγορίας παρουσιάζει πτώση. Η μεγαλύτερη – σε απόλυτες τιμές – πτώση εντοπίζεται στα έσοδα από **τέλη χαρτοσήμου σε μισθώματα από ακίνητα** (Α.Λ.Ε. 1110401, **-1,07 εκ. €**).

### Φόροι επί χρηματοοικονομικών και κεφαλαιακών συναλλαγών (Α.Λ.Ε. 11105)

Τα έσοδα της εν λόγω κατηγορίας διαμορφώνονται στα **62,77 εκ. €**, παρουσιάζοντας αύξηση κατά **15,05 εκ. €** τον Νοέμβριο του 2022 σε σχέση με τον Νοέμβριο του 2021, κυρίως λόγω της ανοδικής πορείας που ακολουθούν τα έσοδα από τον **φόρο στη μεταβίβαση οικοδομών** (Α.Λ.Ε. 1110502, **+14,78 εκ. €**).

Οι μεταβολές που εμφανίζουν οι λοιποί λογαριασμοί της κατηγορίας είναι μικρότερες σε απόλυτο μέγεθος, όπως παρουσιάζεται στον πίνακα που ακολουθεί:

**ΑΑΔΕ**Ανεξάρτητη Αρχή  
Δημοσίων ΕσόδωνΥΠΗΡΕΤΟΥΜΕ ΠΙΣΤΑ  
ΔΗΜΟΣΙΟ ΣΥΜΦΕΡΟΝ  
ΚΟΙΝΩΝΙΚΟ ΣΥΝΟΛΟ

ΕΛΛΗΝΙΚΗ ΔΗΜΟΚΡΑΤΙΑ

## ΕΚΘΕΣΗ ΝΟΕΜΒΡΙΟΣ 2022

**Πίνακας 6:****Σύγκριση βασικών αναλυτικών λογαριασμών εσόδων από φόρους επί χρηματοοικονομικών και κεφαλαιακών συναλλαγών σε εκ. € (5ος βαθμός ανάλυσης)**

Έσοδα από φόρους επί χρηματοοικονομικών και κεφαλαιακών συναλλαγών	Νοέμ 2021	Νοέμ 2022	Ποσοστά Συμμετοχής Νοέμ 2022	Απόλυτη Μεταβολή 2022/2021	Ποσοστιαία Μεταβολή 2022/2021	
Φόρος στη μεταβίβαση οικοπέδων και αγροκτημάτων (Α.Λ.Ε. 1110501)	10,44	11,33	18,1%	0,89	8,51%	↑
Φόρος στη μεταβίβαση οικοδομών (Α.Λ.Ε. 1110502)	25,84	40,63	64,7%	14,78	57,21%	↑
Φόρος στη συγκέντρωση κεφαλαίων (Α.Λ.Ε. 1110503)	5,23	3,19	5,1%	-2,04	-38,96%	↓
Δικαιώματα-Τέλη άμισθων υποθηκοφυλακείων (Α.Λ.Ε. 1110504)	0,71	0,66	1,0%	-0,05	-7,28%	↓
Δικαιώματα-Τέλη έμισθων υποθηκοφυλακείων (Α.Λ.Ε. 1110505)	1,18	2,03	3,2%	0,86	72,92%	↑
Φόρος επί των χρηματιστηριακών συναλλαγών (Α.Λ.Ε. 1110507)	2,22	2,25	3,6%	0,02	1,02%	↑
Λοιποί Φόροι επί χρηματοοικονομικών και κεφαλαιακών συναλλαγών (Α.Λ.Ε. 1110589)	2,10	2,69	4,3%	0,59	27,84%	↑

Πηγή δεδομένων: Γενικό Λογιστήριο του Κράτους

### Φόροι ταξινόμησης οχημάτων (Α.Λ.Ε. 11106)

Τα έσοδα από τους **φόρους ταξινόμησης οχημάτων** (Α.Λ.Ε. 11106) τον Νοέμβριο του 2022 διαμορφώνονται στα **29,28 εκ. €**, παρουσιάζοντας αύξηση κατά **4,15 εκ. €**, ήτοι **16,51%**, σε σχέση με τον Νοέμβριο του προηγούμενου έτους, η οποία οφείλεται κυρίως στην αύξηση των εσόδων από το **τέλος ταξινόμησης στα επιβατικά αυτοκίνητα** (Α.Λ.Ε. 1110601, **+2,64 εκ. €**) και δευτερευόντως στην αύξηση των εσόδων από το **έκτακτο περιβαλλοντικό τέλος** (Α.Λ.Ε. 1110610, **+1,37 εκ. €**).

### Λοιποί φόροι επί συγκεκριμένων υπηρεσιών (Α.Λ.Ε. 11108)

Τα έσοδα από τους **λοιπούς φόρους επί συγκεκριμένων υπηρεσιών** (Α.Λ.Ε. 11108) τον Νοέμβριο του 2022 διαμορφώνονται στα **105,06 εκ. €**, παρουσιάζοντας αύξηση κατά **12,93 εκ. €**, ήτοι **14,03%**, σε σχέση με τον αντίστοιχο περσινό μήνα, κυρίως λόγω της ανοδικής πορείας που ακολουθούν τα έσοδα από **φόρους στα μικτά κέρδη τυχερών παιγνίων** (Α.Λ.Ε. 1110803, **+13,86 εκ. €**). Αναλυτικότερα, οι μεταβολές των επιμέρους λογαριασμών της εν λόγω κατηγορίας εσόδων παρουσιάζονται στον παρακάτω πίνακα:

**ΑΑΔΕ**Ανεξάρτητη Αρχή  
Δημοσίων ΕσόδωνΥΠΗΡΕΤΟΥΜΕ ΠΙΣΤΑ  
ΔΗΜΟΣΙΟ ΣΥΜΦΕΡΟΝ  
ΚΟΙΝΩΝΙΚΟ ΣΥΝΟΛΟ

ΕΛΛΗΝΙΚΗ ΔΗΜΟΚΡΑΤΙΑ

## ΕΚΘΕΣΗ ΝΟΕΜΒΡΙΟΣ 2022

**Πίνακας 7:****Σύγκριση βασικών αναλυτικών λογαριασμών εσόδων από λοιπούς φόρους επί συγκεκριμένων υπηρεσιών σε εκ. € (5ος βαθμός ανάλυσης)**

Έσοδα από λοιπούς φόρους επί συγκεκριμένων υπηρεσιών	Νοέμ 2021	Νοέμ 2022	Ποσοστά Συμμετοχής Νοέμ 2022	Απόλυτη Μεταβολή 2022/2021	Ποσοστιαία Μεταβολή 2022/2021	
Φόροι στα μικτά κέρδη των καζίνω (Α.Λ.Ε. 1110802)	2,63	3,07	2,9%	0,44	16,79%	↑
Φόροι στα μικτά κέρδη τυχερών παιχνιδιών (Α.Λ.Ε. 1110803)	34,43	48,29	46,0%	13,86	40,24%	↑
Τέλη Eurocontrol (Α.Λ.Ε. 1110810)	3,56	0,00	0,0%	-3,56	-99,97%	↓
Τέλος ΑμεΑ στα αεροπορικά εισιτήρια (Α.Λ.Ε. 1110813)	-0,72	-0,59	-0,6%	0,13	-18,41%	↓
Τέλος πλοίων αναψυχής και ημερόπλοιων (Α.Λ.Ε. 1110815)	0,18	0,17	0,2%	0,00	-2,77%	↓
Φόρος ασφαλιστρών (Α.Λ.Ε. 1110820)	14,89	15,18	14,4%	0,29	1,93%	↑
Ειδικός φόρος στις διαφημίσεις που προβάλλονται από την τηλεόραση (Α.Λ.Ε. 1110821)	1,25	1,12	1,1%	-0,13	-10,11%	↓
Τέλη συνδρομητών σταθερής τηλεφωνίας (Α.Λ.Ε. 1110822)	6,28	5,67	5,4%	-0,61	-9,72%	↓
Τέλη συνδρομητών κινητής τηλεφωνίας (Α.Λ.Ε. 1110823)	16,89	13,23	12,6%	-3,66	-21,65%	↓
Τέλος στη συνδρομητική Τηλεόραση (Α.Λ.Ε. 1110824)	0,00	1,85	1,8%	1,85		
Φόρος στη διαμονή (Α.Λ.Ε. 1110825)	12,69	15,81	15,0%	3,12	24,56%	↑
Λοιποί ειδικοί φόροι σε υπηρεσίες (Α.Λ.Ε. 1110889)	0,02	0,04	0,0%	0,02	105,26%	↑

Πηγή δεδομένων: Γενικό Λογιστήριο του Κράτους

Σημειώνεται η από 01/01/2022 μείωση των συντελεστών των ειδικών τελών κινητής και καρτοκινητής τηλεφωνίας, οι οποίοι μπορεί να είναι και μηδενικοί υπό τους όρους της Α. 1260/2021.

### Λοιποί φόροι επί αγαθών (Α.Λ.Ε. 11109)

Τα έσοδα από τους **λοιπούς φόρους επί αγαθών** (Α.Λ.Ε. 11109) τον Νοέμβριο του 2022 (**17,94 εκ. €**) σημειώνουν αύξηση κατά **2,41 εκ. €**, η οποία οφείλεται, κατά κύριο λόγο, στην αύξηση των εσόδων από τους **ειδικούς φόρους στη διακίνηση καυσίμων** (Α.Λ.Ε. 1110902, **+2,53 εκ. €**).

### 3.2 Φόροι και δασμοί επί εισαγωγών

Τα έσοδα από τους φόρους και δασμούς επί εισαγωγών τον Νοέμβριο του 2022 ανέρχονται σε **32,42 εκ. €**, αυξημένα κατά **1,43 εκ. €**, ήτοι **4,6%**, σε σχέση με τον Νοέμβριο του 2021.

**Πίνακας 8:****Έσοδα από φόρους και δασμούς επί εισαγωγών σε εκ. € (4ος βαθμός ανάλυσης)**

Έσοδα από φόρους και δασμούς επί εισαγωγών	Νοέμ 2021	Νοέμ 2022	Ποσοστά Συμμετοχής Νοέμ 2022	Απόλυτη Μεταβολή 2022/2021	Ποσοστιαία Μεταβολή 2022/2021	
Δασμοί (Α.Λ.Ε. 11201)	31,00	32,42	100,0%	1,43	4,60%	↑
Σύνολο φόρων και δασμών επί εισαγωγών (Α.Λ.Ε. 112)	31,00	32,42	100,0%	1,43	4,60%	↑

Πηγή δεδομένων: Γενικό Λογιστήριο του Κράτους

Τα έσοδα από **δασμούς** (Α.Λ.Ε. 11201), τα οποία αποτελούν τη μοναδική επιμέρους κατηγορία εσόδων από τους φόρους και δασμούς επί εισαγωγών, προέρχονται πρωτίστως από τους **δασμούς κοινού**



## ΕΚΘΕΣΗ ΝΟΕΜΒΡΙΟΣ 2022

**δασμολογίου** που επιβάλλονται στις εισαγωγές από κράτη μη μέλη της Ε.Ε. (Α.Λ.Ε. 1120101) και, δευτερευόντως, από τους **δασμούς αντανάμπινγκ και αντισταθμιστικούς δασμούς** (Α.Λ.Ε. 1120102), όπως παρουσιάζεται στον παρακάτω πίνακα:

Πίνακας 9:

Σύγκριση βασικών αναλυτικών λογαριασμών εσόδων από δασμούς σε εκ. € (5ος βαθμός ανάλυσης)

Έσοδα από δασμούς	Νοέμ 2021	Νοέμ 2022	Ποσοστά Συμμετοχής Νοέμ 2022	Απόλυτη Μεταβολή 2022/2021	Ποσοστιαία Μεταβολή 2022/2021
Δασμοί Κοινού Δασμολογίου (Α.Λ.Ε. 1120101)	29,26	31,16	96,1%	1,90	6,48% ↑
Δασμοί αντανάμπινγκ και αντισταθμιστικοί δασμοί (Α.Λ.Ε. 1120102)	1,74	1,27	3,9%	-0,47	-27,10% ↓

Πηγή δεδομένων: Γενικό Λογιστήριο του Κράτους

Αξίζει να επισημανθεί η επίδραση των διεθνών πληθωριστικών φαινομένων στη διαμόρφωση του μεγέθους των εσόδων από δασμούς που επιβάλλονται στις εισαγωγές. Ενδεικτικά σημειώνεται, ότι βάσει σχετικού δελτίου της ΕΛΣΤΑΤ (Δεκέμβριος 2022), καταγράφεται αύξηση 26,8% στον Δείκτη Τιμών Εισαγωγών από χώρες εκτός Ευρωζώνης, κατά τον μήνα Οκτώβριο μεταξύ των ετών 2022/2021.

### 3.3 Τακτικοί φόροι ακίνητης περιουσίας

Τα έσοδα από τους τακτικούς φόρους ακίνητης περιουσίας τον Νοέμβριο του 2022 ανέρχονται σε **146,79 εκ. €**, παρουσιάζοντας μείωση κατά **199,48 εκ. €**, σε σχέση με τον Νοέμβριο του 2021.

Πίνακας 10:

Έσοδα από τακτικούς φόρους ακίνητης περιουσίας σε εκ. € (4ος βαθμός ανάλυσης)

Έσοδα από τακτικούς φόρους ακίνητης περιουσίας	Νοέμ 2021	Νοέμ 2022	Ποσοστά Συμμετοχής Νοέμ 2022	Απόλυτη Μεταβολή 2022/2021	Ποσοστιαία Μεταβολή 2022/2021
Τακτικοί φόροι επί της ιδιοκτησίας ακίνητης περιουσίας (Α.Λ.Ε. 11301)	346,27	146,79	100,0%	-199,48	-57,61% ↓
Σύνολο τακτικών φόρων ακίνητης περιουσίας (Α.Λ.Ε. 113)	346,27	146,79	100,0%	-199,48	-57,61% ↓

Πηγή δεδομένων: Γενικό Λογιστήριο του Κράτους

Τα έσοδα από τους **τακτικούς φόρους επί της ιδιοκτησίας ακίνητης περιουσίας** (Α.Λ.Ε. 11301), τα οποία αποτελούν τη μοναδική επιμέρους κατηγορία εσόδων από τους τακτικούς φόρους ακίνητης περιουσίας, καθορίζονται σχεδόν αποκλειστικά από τα έσοδα του **Ενιαίου Φόρου Ιδιοκτησίας Ακινήτων - ΕΝ.Φ.Ι.Α.** (Α.Λ.Ε. 1130104), τα οποία τον Νοέμβριο του 2022 καταγράφουν μείωση κατά **199,44 εκ. €** σε σχέση με τον Νοέμβριο του 2021 και διαμορφώνονται στα **143,51 εκ. €** (Πίνακας 11).

Επισημαίνεται ότι η πτώση των εσόδων από ΕΝΦΙΑ για τον Νοέμβριο του 2022 σε σχέση με τον αντίστοιχο μήνα του 2021, οφείλεται κυρίως στην χρονική μετατόπιση των σχετικών ροών εσόδων λόγω αλλαγής του αριθμού καθώς και του χρονοδιαγράμματος προθεσμιών καταβολής των δόσεων στην εν λόγω κατηγορία φόρου. Ειδικότερα, η κατανομή των ροών εσόδων από ΕΝΦΙΑ έχει μεταβληθεί αισθητά μέσα στο 2022, λόγω των αλλαγών που επέφερε ο νόμος 4916/2022:

- Αύξηση των μηνιαίων δόσεων αποπληρωμής του φόρου από έξι (6) το 2021 σε δέκα (10) το 2022.
- Αλλαγή του χρονοδιαγράμματος αποπληρωμής των δόσεων με την α' δόση να εξοφλείται έως 31/5 ειδικά για το 2022.



## ΕΚΘΕΣΗ ΝΟΕΜΒΡΙΟΣ 2022

Αναφέρεται ότι σωρευτικά για την περίοδο Ιανουαρίου - Νοεμβρίου 2022 τα έσοδα από τον **Ενιαίο Φόρο Ιδιοκτησίας Ακινήτων - ΕΝ.Φ.Ι.Α.** (Α.Λ.Ε. 1130104), ανήλθαν σε **2.515,9 εκ. €**, παρουσιάζοντας αύξηση 8,68% σε σχέση με την αντίστοιχη περίοδο του 2021, όπου τα έσοδα του εν λόγω Α.Λ.Ε. διαμορφώθηκαν σε **2.314,98 εκ. €**.

Τέλος, επισημαίνεται ότι η βεβαίωση του ΕΝΦΙΑ για το 2022 κατέγραψε πτώση κατά 332 εκ. € ή 13% σε σχέση με το αντίστοιχο μέγεθος του 2021, λόγω της κατάργησης του συμπληρωματικού φόρου για τα φυσικά πρόσωπα καθώς και του νέου τρόπου υπολογισμού του κύριου φόρου αυτών.

**Πίνακας 11:**  
Σύγκριση βασικών αναλυτικών λογαριασμών εσόδων από τακτικούς φόρους επί της ιδιοκτησίας ακίνητης περιουσίας σε εκ. € (5ος βαθμός ανάλυσης)

Έσοδα από τακτικούς φόρους επί της ιδιοκτησίας ακίνητης περιουσίας	Νοέμ 2021	Νοέμ 2022	Ποσοστά Συμμετοχής Νοέμ 2022	Απόλυτη Μεταβολή 2022/2021	Ποσοστιαία Μεταβολή 2022/2021
Φόρος στην ακίνητη περιουσία (ΦΑΠ) (Α.Λ.Ε. 1130101)	1,36	1,59	1,1%	0,24	17,30% ↑
Έκτακτο Ειδικό Τέλος Ηλεκτροδοτούμενων Δομημένων Επιφανειών (ΕΕΤΗΔΕ) (Α.Λ.Ε. 1130103)	1,87	1,59	1,1%	-0,27	-14,70% ↓
Ενιαίος Φόρος Ιδιοκτησίας Ακινήτων (ΕΝΦΙΑ) (Α.Λ.Ε. 1130104)	342,94	143,51	97,8%	-199,44	-58,15% ↓

Πηγή δεδομένων: Γενικό Λογιστήριο του Κράτους

### 3.4 Λοιποί φόροι επί παραγωγής

Τα έσοδα από τους λοιπούς φόρους επί παραγωγής τον Νοέμβριο του 2022 ανέρχονται σε **50,09 εκ. €**, παρουσιάζοντας μείωση κατά **811 χιλ. €**, σε σχέση με τον Νοέμβριο του 2021.

**Πίνακας 12:**  
Έσοδα από λοιπούς φόρους επί παραγωγής σε εκ. € (4ος βαθμός ανάλυσης)

Έσοδα από λοιπούς φόρους επί παραγωγής	Νοέμ 2021	Νοέμ 2022	Ποσοστά Συμμετοχής Νοέμ 2022	Απόλυτη Μεταβολή 2022/2021	Ποσοστιαία Μεταβολή 2022/2021
Επιχειρηματικές και επαγγελματικές άδειες (Α.Λ.Ε. 11401)	44,93	42,90	85,6%	-2,03	-4,52% ↓
Διάφοροι άλλοι φόροι επί παραγωγής (Α.Λ.Ε. 11409)	5,97	7,19	14,4%	1,22	20,40% ↑
Σύνολο λοιπών φόρων επί παραγωγής (Α.Λ.Ε. 114)	50,90	50,09	100,0%	-0,81	-1,59% ↓

Πηγή δεδομένων: Γενικό Λογιστήριο του Κράτους

#### Επιχειρηματικές και επαγγελματικές άδειες (Α.Λ.Ε. 11401)

Η πτώση των εσόδων κατά **2,03 εκ. €** στην κατηγορία των **επιχειρηματικών και επαγγελματικών αδειών** (Α.Λ.Ε. 11401) τον Νοέμβριο μεταξύ των ετών 2022/2021, αποδίδεται σχεδόν αποκλειστικά στην πτώση των εσόδων από τις **λοιπές επιχειρηματικές και επαγγελματικές άδειες** (Α.Λ.Ε. 1140189, **-3,23 εκ. €**).

Οι λοιπές κατηγορίες εσόδων παρουσιάζουν μεταβολές, οι οποίες είναι μικρότερες σε απόλυτο μέγεθος, όπως παρουσιάζεται στον πίνακα που ακολουθεί:

**ΑΑΔΕ**Ανεξάρτητη Αρχή  
Δημοσίων ΕσόδωνΥΠΗΡΕΤΟΥΜΕ ΠΙΣΤΑ  
ΔΗΜΟΣΙΟ ΣΥΜΦΕΡΟΝ  
ΚΟΙΝΩΝΙΚΟ ΣΥΝΟΛΟ

ΕΛΛΗΝΙΚΗ ΔΗΜΟΚΡΑΤΙΑ

## ΕΚΘΕΣΗ ΝΟΕΜΒΡΙΟΣ 2022

**Πίνακας 13:**  
Σύγκριση βασικών αναλυτικών λογαριασμών εσόδων από επιχειρηματικές και επαγγελματικές άδειες σε εκ. € (5ος βαθμός ανάλυσης)

Έσοδα από επιχειρηματικές και επαγγελματικές άδειες	Νοέμ 2021	Νοέμ 2022	Ποσοστά Συμμετοχής Νοέμ 2022	Απόλυτη Μεταβολή 2022/2021	Ποσοστιαία Μεταβολή 2022/2021
Τέλος Επιτηδεύματος (Α.Λ.Ε. 1140101)	38,58	38,71	90,2%	0,13	0,34% ↑
Άδειες παροχής υπηρεσιών τυχερών παιχνιδιών (Α.Λ.Ε. 1140102)	0,00	1,00	2,3%	1,00	
Ειδικά Τέλη διενέργειας τεχνικού ελέγχου οχημάτων (Α.Λ.Ε. 1140103)	1,69	1,57	3,7%	-0,12	-6,96% ↓
Έσοδα από εκδόσεις πολεοδομικών αδειών (Α.Λ.Ε. 1140104)	0,34	0,42	1,0%	0,09	25,56% ↑
Ειδικό τέλος για άδειες λειτουργίας καζίνο (Α.Λ.Ε. 1140105)	0,13	0,15	0,3%	0,02	12,51% ↑
Τέλη χορήγησης αδειών από τις λιμενικές αρχές (Α.Λ.Ε. 1140106)	0,14	0,12	0,3%	-0,02	-13,03% ↓
Λοιπές Επιχειρηματικές και επαγγελματικές άδειες (Α.Λ.Ε. 1140189)	4,04	0,82	1,9%	-3,23	-79,82% ↓

Πηγή δεδομένων: Γενικό Λογιστήριο του Κράτους

### Διάφοροι άλλοι φόροι επί παραγωγής (Α.Λ.Ε. 11409)

Τα έσοδα της κατηγορίας διαμορφώνονται στα **7,19 εκ. €**, παρουσιάζοντας αύξηση κατά **1,22 εκ. €** σε σχέση με τον Νοέμβριο του 2021. Η αύξηση που καταγράφεται, αποδίδεται κυρίως στην άνοδο των εσόδων από την **κράτηση στις συμβάσεις της Επιτροπής Προμηθειών Υγείας** (Α.Λ.Ε. 1140908, **+1,6 εκ. €**). Τα έσοδα των βασικών λοιπών επιμέρους αναλυτικών λογαριασμών της κατηγορίας καταγράφουν μικρότερες αυξομειώσεις σε απόλυτο μέγεθος, όπως παρουσιάζεται στον πίνακα που ακολουθεί:

**Πίνακας 14:**  
Σύγκριση βασικών αναλυτικών λογαριασμών εσόδων από διάφορους άλλους φόρους επί παραγωγής σε εκ. € (5ος βαθμός ανάλυσης)

Έσοδα από διάφορους άλλους φόρους επί παραγωγής	Νοέμ 2021	Νοέμ 2022	Ποσοστά Συμμετοχής Νοέμ 2022	Απόλυτη Μεταβολή 2022/2021	Ποσοστιαία Μεταβολή 2022/2021
Έσοδα Ελληνικού Οργανισμού Φαρμάκων - Ε.Ο.Φ. (Α.Λ.Ε. 1140902)	0,16	0,03	0,4%	-0,13	-82,62% ↓
Τέλη υπέρ Ε.Ο.Φ. ετοιμότητας των ιατροτεχνολογικών προϊόντων (Α.Λ.Ε. 1140903)	0,03	0,08	1,2%	0,06	199,83% ↑
Τέλη Διεύθυνσης Μητρώων και Τεχνικών Επαγγελματιών του Υ.ΠΕ.ΧΩ.Δ.Ε. (Α.Λ.Ε. 1140904)	0,17	0,19	2,6%	0,02	13,51% ↑
Κράτηση στις δαπάνες έργων των Ο.Τ.Α. για την Τ.Υ.Δ.Κ. (Α.Λ.Ε. 1140907)	0,06	0,08	1,1%	0,02	33,25% ↑
Κράτηση στις συμβάσεις της Επιτροπής Προμηθειών Υγείας (Α.Λ.Ε. 1140908)	2,73	4,33	60,2%	1,60	58,51% ↑
Τέλη ελέγχων εισαγομένων και εξαγομένων φυτών και φυτικών προϊόντων (Α.Λ.Ε. 1140909)	0,10	0,07	0,9%	-0,03	-33,71% ↓
Άδειες ραδιοφωνικών και τηλεοπτικών Σταθμών (Α.Λ.Ε. 1140910)	2,36	2,06	28,7%	-0,30	-12,65% ↓
Λοιποί φόροι επί της παραγωγής (Α.Λ.Ε. 1140989)	0,34	0,33	4,6%	-0,01	-2,58% ↓

Πηγή δεδομένων: Γενικό Λογιστήριο του Κράτους



## ΕΚΘΕΣΗ ΝΟΕΜΒΡΙΟΣ 2022

## 3.5 Φόρος εισοδήματος

Τα έσοδα από τον φόρο εισοδήματος τον Νοέμβριο του 2022 ανέρχονται σε **1.495,6 εκ. €**, παρουσιάζοντας αύξηση κατά **146,75 εκ. €**, ήτοι 10,88%, σε σχέση με τον Νοέμβριο του προηγούμενου έτους.

Η ανοδική πορεία των εσόδων από τον **φόρο εισοδήματος** (Α.Λ.Ε. 115) μηνός Νοεμβρίου μεταξύ των ετών 2022/2021 οφείλεται πρωτίστως στην αύξηση των εσόδων από τον **φόρο εισοδήματος πληρωτέο από εταιρείες (ΝΠ)** (Α.Λ.Ε. 11502, **+120,68 εκ. €**) και δευτερευόντως από τον **φόρο εισοδήματος πληρωτέο από Φυσικά Πρόσωπα (ΦΠ)** (Α.Λ.Ε. 11501, **+18,5 εκ. €**). Οι λοιποί επιμέρους αναλυτικοί λογαριασμοί της κατηγορίας των εσόδων από φόρο εισοδήματος καταγράφουν μικρότερες μεταβολές σε απόλυτο μέγεθος, όπως παρουσιάζεται στον πίνακα που ακολουθεί:

**Πίνακας 15:**  
**Έσοδα από τον φόρο εισοδήματος σε εκ. € (4ος βαθμός ανάλυσης)**

Έσοδα από φόρο εισοδήματος	Νοέμ 2021	Νοέμ 2022	Ποσοστά Συμμετοχής Νοέμ 2022	Απόλυτη Μεταβολή 2022/2021	Ποσοστιαία Μεταβολή 2022/2021
Φόρος εισοδήματος πληρωτέος από Φυσικά Πρόσωπα (ΦΠ) (Α.Λ.Ε. 11501)	833,90	852,40	57,0%	18,50	2,22% ↑
Φόρος εισοδήματος πληρωτέος από εταιρίες (ΝΠ) (Α.Λ.Ε. 11502)	420,35	541,03	36,2%	120,68	28,71% ↑
Φόροι επί κερδών διακράτησης (Α.Λ.Ε. 11503)	3,09	1,91	0,1%	-1,18	-38,23% ↓
Φόροι επί κερδών από λαχεία και τυχερά παίγνια (Α.Λ.Ε. 11504)	13,26	16,93	1,1%	3,67	27,69% ↑
Φόρος εισοδήματος κατοίκων αλλοδαπής (Α.Λ.Ε. 11505)	6,17	5,65	0,4%	-0,52	-8,49% ↓
Φόρος εισοδήματος ειδικών κατηγοριών (Α.Λ.Ε. 11506)	72,07	77,68	5,2%	5,61	7,78% ↑
Σύνολο φόρων εισοδήματος (Α.Λ.Ε. 115)	1.348,85	1.495,60	100,0%	146,75	10,88% ↑

Πηγή δεδομένων: Γενικό Λογιστήριο του Κράτους

**Φόρος εισοδήματος πληρωτέος από Φυσικά Πρόσωπα (Φ.Π.) (Α.Λ.Ε. 11501)**

Τα έσοδα της κατηγορίας διαμορφώνονται στα **852,4 εκ. €**, παρουσιάζοντας αύξηση κατά **18,5 εκ. €** σε σχέση με τον Νοέμβριο του 2021. Εξετάζοντας τους επιμέρους αναλυτικούς λογαριασμούς της εν λόγω κατηγορίας εσόδων, τη μεγαλύτερη - σε απόλυτες τιμές - αύξηση παρουσιάζουν τα έσοδα από τον **φόρο στο εισόδημα από μισθούς – παρακράτηση** (Α.Λ.Ε. 1150103, **+30,86 εκ. €**), άνοδος η οποία αντισταθμίζει πλήρως την πτώση των εσόδων από τον **φόρο στο εισόδημα ΦΠ - εκκαθάριση δηλώσεων** (Α.Λ.Ε. 1150101, **-12,84 εκ. €**) καθώς και από την **ειδική εισφορά αλληλεγγύης στα ΦΠ** (Α.Λ.Ε. 1150107, **-8,23 εκ. €**). Αναλυτικότερα, τα έσοδα των κυριότερων εκ των λοιπών επιμέρους αναλυτικών λογαριασμών της κατηγορίας, παρουσιάζονται στον Πίνακα 16.

Σημειώνεται η απαλλαγή από την ειδική εισφορά αλληλεγγύης σε συγκεκριμένα εισοδήματα του άρθρου 43Α του Κ.Φ.Ε. για τα φορολογικά έτη 2021 και 2022, βάσει των διατάξεων της Ε. 2125/2021.



**ΑΑΔΕ**Ανεξάρτητη Αρχή  
Δημοσίων ΕσόδωνΥΠΗΡΕΤΟΥΜΕ ΠΙΣΤΑ  
ΔΗΜΟΣΙΟ ΣΥΜΦΕΡΟΝ  
ΚΟΙΝΩΝΙΚΟ ΣΥΝΟΛΟ

ΕΛΛΗΝΙΚΗ ΔΗΜΟΚΡΑΤΙΑ

## ΕΚΘΕΣΗ ΝΟΕΜΒΡΙΟΣ 2022

**Πίνακας 16:**  
**Σύγκριση βασικών αναλυτικών λογαριασμών εσόδων φόρου εισοδήματος Φ.Π. σε εκ. € (5ος βαθμός ανάλυσης)**

Έσοδα από φόρο εισοδήματος Φ.Π.	Νοέμ 2021	Νοέμ 2022	Ποσοστά Συμμετοχής Νοέμ 2022	Απόλυτη Μεταβολή 2022/2021	Ποσοστιαία Μεταβολή 2022/2021
Φόρος στο εισόδημα ΦΠ - εκκαθάριση δηλώσεων (Α.Λ.Ε. 1150101)	163,60	150,77	17,7%	-12,84	-7,85% ↓
Φόρος στο εισόδημα ΦΠ - προκαταβολή (Α.Λ.Ε. 1150102)	21,96	24,04	2,8%	2,08	9,49% ↑
Φόρος στο εισόδημα από μισθούς - παρακράτηση (Α.Λ.Ε. 1150103)	354,61	385,48	45,2%	30,86	8,70% ↑
Φόρος στο εισόδημα από συντάξεις - παρακράτηση (Α.Λ.Ε. 1150104)	161,87	166,58	19,5%	4,71	2,91% ↑
Φόρος στο εισόδημα ΦΠ (πλην μισθών και συντάξεων) παρακράτηση (Α.Λ.Ε. 1150105)	75,71	77,06	9,0%	1,35	1,78% ↑
Ειδική εισφορά αλληλεγγύης για την καταπολέμηση της ανεργίας (Α.Λ.Ε. 1150106)	21,16	21,57	2,5%	0,41	1,92% ↑
Ειδική εισφορά αλληλεγγύης στα ΦΠ (Α.Λ.Ε. 1150107)	34,86	26,63	3,1%	-8,23	-23,60% ↓

Πηγή δεδομένων: Γενικό Λογιστήριο του Κράτους

### Φόρος εισοδήματος πληρωτέος από εταιρίες (Ν.Π.) (Α.Λ.Ε. 11502)

Τα έσοδα της εν λόγω κατηγορίας διαμορφώθηκαν στα **541,03 εκ. €**, παρουσιάζοντας αύξηση κατά **120,68 εκ. €** τον μήνα Νοέμβριο μεταξύ των ετών 2022/2021. Σημειώνεται ότι το σύνολο των λογαριασμών της εν λόγω κατηγορίας εσόδων παρουσιάζει αυξήσεις, εκ των οποίων οι μεγαλύτερες εντοπίζονται στα έσοδα από τον **φόρο στο εισόδημα ΝΠ κερδοσκοπικού χαρακτήρα - προκαταβολή** (Α.Λ.Ε. 1150202, **+53,94 εκ. €**), στα έσοδα από τον **φόρο στο εισόδημα ΝΠ κερδοσκοπικού χαρακτήρα - εκκαθάριση δηλώσεων** (Α.Λ.Ε. 1150201, **+31,5 εκ. €**) καθώς και στα έσοδα από τον **φόρο στο εισόδημα κοινοπραξιών και λοιπών νομικών οντοτήτων - προκαταβολή** (Α.Λ.Ε. 1150204, **+22,31 εκ. €**). Οι λοιποί λογαριασμοί της εν λόγω κατηγορίας παρουσιάζουν μικρότερες - σε απόλυτες τιμές - αυξήσεις, όπως αποτυπώνεται στον πίνακα που ακολουθεί:

**Πίνακας 17:**  
**Σύγκριση βασικών αναλυτικών λογαριασμών εσόδων φόρου εισοδήματος Ν.Π. σε εκ. € (5ος βαθμός ανάλυσης)**

Έσοδα από φόρο εισοδήματος Ν.Π.	Νοέμ 2021	Νοέμ 2022	Ποσοστά Συμμετοχής Νοέμ 2022	Απόλυτη Μεταβολή 2022/2021	Ποσοστιαία Μεταβολή 2022/2021
Φόρος στο εισόδημα ΝΠ κερδοσκοπικού χαρακτήρα - εκκαθάριση δηλώσεων (Α.Λ.Ε. 1150201)	151,94	183,45	33,9%	31,50	20,73% ↑
Φόρος στο εισόδημα ΝΠ κερδοσκοπικού χαρακτήρα - προκαταβολή (Α.Λ.Ε. 1150202)	178,34	232,29	42,9%	53,94	30,25% ↑
Φόρος στο εισόδημα κοινοπραξιών και λοιπών νομικών οντοτήτων - εκκαθάριση δηλώσεων (Α.Λ.Ε. 1150203)	31,08	35,16	6,5%	4,07	13,10% ↑
Φόρος στο εισόδημα κοινοπραξιών και λοιπών νομικών οντοτήτων - προκαταβολή (Α.Λ.Ε. 1150204)	34,32	56,63	10,5%	22,31	65,00% ↑
Φόρος επί των διανεμόμενων κερδών των ημεδαπών εταιριών (Α.Λ.Ε. 1150205)	23,85	32,61	6,0%	8,76	36,75% ↑
Εφάπαξ φόροι εισοδήματος ΝΠ (Α.Λ.Ε. 1150206)	0,05	0,05	0,0%	0,00	6,39% ↑
Λοιποί φόροι στο εισόδημα εταιριών (Α.Λ.Ε. 1150289)	0,77	0,85	0,2%	0,09	11,11% ↑

Πηγή δεδομένων: Γενικό Λογιστήριο του Κράτους



## ΕΚΘΕΣΗ ΝΟΕΜΒΡΙΟΣ 2022

**Φόροι επί κερδών διακράτησης (Α.Λ.Ε. 11503)**

Τα έσοδα από φόρους της εν λόγω κατηγορίας διαμορφώνονται σε **1,91 εκ. €** τον Νοέμβριο του 2022, καταγράφοντας πτώση κατά **1,18 εκ. €** σε σχέση με τον αντίστοιχο περσινό μήνα, κυρίως λόγω της μείωσης των εσόδων από **φόρο μεταβίβασης επιχειρήσεων και χρηματοοικονομικών στοιχείων** (Α.Λ.Ε. 1150302, **-1,17 εκ. €**), ο οποίος αντιπροσωπεύει το 99% των εσόδων της εν λόγω κατηγορίας.

**Φόροι επί κερδών από λαχεία και τυχερά παίγνια (Α.Λ.Ε. 11504)**

Τα έσοδα της υπό εξέταση κατηγορίας διαμορφώνονται σε **16,93 εκ. €**, παρουσιάζοντας αύξηση κατά **3,67 εκ. €** κατά τον μήνα Νοέμβριο μεταξύ των ετών 2022/2021, η οποία προέρχεται από τον μοναδικό επιμέρους λογαριασμό της εν λόγω κατηγορίας, ήτοι από τα έσοδα από **λοιπούς φόρους επί κερδών από λαχεία και τυχερά παίγνια** (Α.Λ.Ε. 1150489).

**Φόρος εισοδήματος κατοίκων αλλοδαπής (Α.Λ.Ε. 11505)**

Τα έσοδα από τον **φόρο εισοδήματος κατοίκων αλλοδαπής** (Α.Λ.Ε. 11505) σημειώνουν μείωση κατά **524 χιλ. €** κατά τον μήνα Νοέμβριο μεταξύ των ετών 2022/2021, η οποία αποδίδεται κυρίως στη μείωση των εσόδων από τον **φόρο εισοδήματος αλλοδαπής για πνευματικά και άλλα δικαιώματα** (Α.Λ.Ε. 1150501, **-514 χιλ. €**).

**Φόρος εισοδήματος ειδικών κατηγοριών (Α.Λ.Ε. 11506)**

Αύξηση κατά **5,61 εκ. €** παρουσιάζουν τα έσοδα της εν λόγω κατηγορίας, κυρίως λόγω της ανοδικής πορείας των εσόδων από τον **φόρο επί των τόκων των καταθέσεων, συμφωνιών επαναγοράς, ομολόγων κ.λπ.** (Α.Λ.Ε. 1150602, **+4,81 εκ. €**) καθώς και από τους **λοιπούς φόρους εισοδήματος ειδικών κατηγοριών** (Α.Λ.Ε. 1150689, **+3,62 εκ. €**). Στον αντίποδα, η μεγαλύτερη μείωση – σε απόλυτες τιμές – εντοπίζεται στα έσοδα από τον **φόρο στο εισόδημα νομικών προσώπων μη κερδοσκοπικού χαρακτήρα - εκκαθάριση δηλώσεων** (Α.Λ.Ε. 1150604, **-2,78 εκ. €**).

Οι μεταβολές των κυριότερων επιμέρους αναλυτικών λογαριασμών, αποτυπώνονται στον πίνακα που ακολουθεί:

**Πίνακας 18:**

**Σύγκριση βασικών αναλυτικών λογαριασμών εσόδων από φόρο εισοδήματος ειδικών κατηγοριών σε εκ. € (5ος βαθμός ανάλυσης)**

Έσοδα από φόρο εισοδήματος ειδικών κατηγοριών	Νοέμ 2021	Νοέμ 2022	Ποσοστά Συμμετοχής Νοέμ 2022	Απόλυτη Μεταβολή 2022/2021	Ποσοστιαία Μεταβολή 2022/2021
Φόρος Πλοίων (Α.Λ.Ε. 1150601)	7,32	8,13	10,5%	0,81	11,11% ↑
Φόρος επί των τόκων των καταθέσεων, συμφωνιών επαναγοράς, ομολόγων κ.λπ. (Α.Λ.Ε. 1150602)	19,31	24,13	31,1%	4,81	24,91% ↑
Φόρος στο εισόδημα νομικών προσώπων μη κερδοσκοπικού χαρακτήρα - εκκαθάριση δηλώσεων (Α.Λ.Ε. 1150604)	3,76	0,98	1,3%	-2,78	-73,85% ↓
Φόρος στο εισόδημα νομικών προσώπων μη κερδοσκοπικού χαρακτήρα - προκαταβολή (Α.Λ.Ε. 1150605)	3,00	2,14	2,8%	-0,86	-28,77% ↓
Λοιποί φόροι εισοδήματος ειδικών κατηγοριών (1150689)	38,67	42,29	54,4%	3,62	9,36% ↑

Πηγή δεδομένων: Γενικό Λογιστήριο του Κράτους

**ΑΑΔΕ**Ανεξάρτητη Αρχή  
Δημοσίων ΕσόδωνΥΠΗΡΕΤΟΥΜΕ ΠΙΣΤΑ  
ΔΗΜΟΣΙΟ ΣΥΜΦΕΡΟΝ  
ΚΟΙΝΩΝΙΚΟ ΣΥΝΟΛΟ

ΕΛΛΗΝΙΚΗ ΔΗΜΟΚΡΑΤΙΑ

## ΕΚΘΕΣΗ ΝΟΕΜΒΡΙΟΣ 2022

### 3.6 Φόροι κεφαλαίου

Τα έσοδα από τους φόρους κεφαλαίου τον Νοέμβριο του 2022 διαμορφώνονται σε **20,66 εκ. €**, αυξημένα κατά **3,38 εκ. €** σε σχέση με τον Νοέμβριο του 2021.

**Πίνακας 19:****Έσοδα από φόρους κεφαλαίου σε εκ. € (4ος βαθμός ανάλυσης)**

Έσοδα από φόρους κεφαλαίου	Νοέμ 2021	Νοέμ 2022	Ποσοστά Συμμετοχής Νοέμ 2022	Απόλυτη Μεταβολή 2022/2021	Ποσοστιαία Μεταβολή 2022/2021
Φόροι κληρονομιών, γονικών παροχών και δωρεών (Α.Λ.Ε. 11601)	17,27	20,66	100,0%	3,38	19,58% ↑
Σύνολο φόρων κεφαλαίου (Α.Λ.Ε. 116)	17,27	20,66	100,0%	3,38	19,58% ↑

Πηγή δεδομένων: Γενικό Λογιστήριο του Κράτους

Η άνοδος των εσόδων από τους **φόρους κληρονομιών, γονικών παροχών και δωρεών** (Α.Λ.Ε. 11601), τα οποία αποτελούν τη μοναδική επιμέρους κατηγορία εσόδων από τους φόρους κεφαλαίου, αποδίδεται κυρίως στην ανοδική πορεία των εσόδων από τους **φόρους και τέλη κληρονομιών** (Α.Λ.Ε. 1160101, **+2,67 εκ. €**), όπως παρουσιάζεται στον παρακάτω πίνακα:

**Πίνακας 20:****Σύγκριση βασικών αναλυτικών λογαριασμών εσόδων από φόρους κληρονομιών, γονικών παροχών και δωρεών σε εκ. € (5ος βαθμός ανάλυσης)**

Έσοδα από φόρους κληρονομιών, γονικών παροχών και δωρεών	Νοέμ 2021	Νοέμ 2022	Ποσοστά Συμμετοχής Νοέμ 2022	Απόλυτη Μεταβολή 2022/2021	Ποσοστιαία Μεταβολή 2022/2021
Φόροι και τέλη κληρονομιών (Α.Λ.Ε. 1160101)	13,83	16,50	79,9%	2,67	19,34% ↑
Φόροι και τέλη δωρεών, γονικών και λοιπών παροχών (Α.Λ.Ε. 1160102)	3,45	4,15	20,1%	0,71	20,52% ↑

Πηγή δεδομένων: Γενικό Λογιστήριο του Κράτους

**ΑΑΔΕ**Ανεξάρτητη Αρχή  
Δημοσίων ΕσόδωνΥΠΗΡΕΤΟΥΜΕ ΠΙΣΤΑ  
ΔΗΜΟΣΙΟ ΣΥΜΦΕΡΟΝ  
ΚΟΙΝΩΝΙΚΟ ΣΥΝΟΛΟ

ΕΛΛΗΝΙΚΗ ΔΗΜΟΚΡΑΤΙΑ

## ΕΚΘΕΣΗ ΝΟΕΜΒΡΙΟΣ 2022

### 3.7 Λοιποί τρέχοντες φόροι

Τα έσοδα από τους λοιπούς τρέχοντες φόρους τον Νοέμβριο του 2022 διαμορφώνονται σε **153,61 εκ. €**, παρουσιάζοντας αύξηση κατά **7,55 εκ. €** σε σχέση με τον αντίστοιχο μήνα του προηγούμενου έτους.

Η αύξηση των εσόδων από **λοιπούς τρέχοντες φόρους** (Α.Λ.Ε. 119) αποδίδεται αποκλειστικά στην άνοδο των εσόδων από τους **διάφορους άλλους τρέχοντες φόρους** (Α.Λ.Ε. 11909, **+15,14 εκ. €**). Οι μεταβολές των επιμέρους αναλυτικών λογαριασμών 4<sup>ου</sup> και 5<sup>ου</sup> βαθμού, αποτυπώνονται στους παρακάτω πίνακες:

**Πίνακας 21:**  
Έσοδα από λοιπούς τρέχοντες φόρους σε εκ. € (4ος βαθμός ανάλυσης)

Λοιποί τρέχοντες φόροι	Νοέμ 2021	Νοέμ 2022	Ποσοστά Συμμετοχής Νοέμ 2022	Απόλυτη Μεταβολή 2022/2021	Ποσοστιαία Μεταβολή 2022/2021
Φόροι οχημάτων (Α.Λ.Ε. 11901)	54,92	48,97	31,9%	-5,95	-10,84% ↓
Τρέχοντες φόροι επί κινητής περιουσίας (Α.Λ.Ε. 11902)	2,56	2,29	1,5%	-0,27	-10,58% ↓
Γενικές και ειδικές άδειες νοικοκυριών (Α.Λ.Ε. 11903)	6,92	5,55	3,6%	-1,37	-19,80% ↓
Διάφοροι άλλοι τρέχοντες φόροι (Α.Λ.Ε. 11909)	81,66	96,80	63,0%	15,14	18,54% ↑
Σύνολο λοιπών τρέχοντων φόρων (Α.Λ.Ε. 119)	146,06	153,61	100,0%	7,55	5,17% ↑

Πηγή δεδομένων: Γενικό Λογιστήριο του Κράτους

**Πίνακας 22:**  
Σύγκριση βασικών αναλυτικών λογαριασμών εσόδων από λοιπούς τρέχοντες φόρους σε εκ. € (5ος βαθμός ανάλυσης)

Λοιποί τρέχοντες φόροι	Νοέμ 2021	Νοέμ 2022	Ποσοστά Συμμετοχής Νοέμ 2022	Απόλυτη Μεταβολή 2022/2021	Ποσοστιαία Μεταβολή 2022/2021
Τέλη κυκλοφορίας (Α.Λ.Ε. 1190101)	54,28	48,50	31,6%	-5,78	-10,65% ↓
Φόρος πολυτελούς διαβίωσης (Α.Λ.Ε. 1190201)	2,54	2,27	1,5%	-0,27	-10,57% ↓
Έσοδα από ιατρικές εξετάσεις οδηγών (Α.Λ.Ε. 1190301)	6,92	5,55	3,6%	-1,37	-19,80% ↓
Λοιπά μη ταξινομημένα φορολογικά έσοδα (Α.Λ.Ε. 1190901)	81,65	96,80	63,0%	15,15	18,56% ↑

Πηγή δεδομένων: Γενικό Λογιστήριο του Κράτους



**ΑΑΔΕ**

Ανεξάρτητη Αρχή  
Δημοσίων Εσόδων

ΥΠΗΡΕΤΟΥΜΕ ΠΙΣΤΑ  
ΔΗΜΟΣΙΟ ΣΥΜΦΕΡΟΝ  
ΚΟΙΝΩΝΙΚΟ ΣΥΝΟΛΟ



ΕΛΛΗΝΙΚΗ ΔΗΜΟΚΡΑΤΙΑ

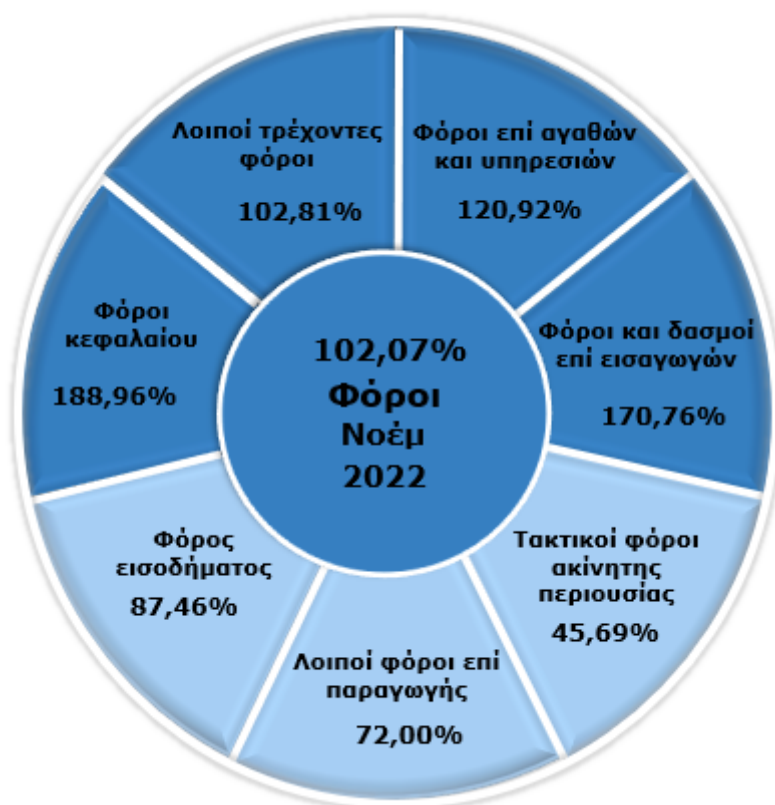
## ΕΚΘΕΣΗ ΝΟΕΜΒΡΙΟΣ 2022

### 4. Επίτευξη στόχων εσόδων Νοεμβρίου 2022

Τα πραγματοποιηθέντα συνολικά έσοδα από φόρους τον Νοέμβριο του 2022 ανήλθαν σε **4.646,18 εκ. €**, οδηγώντας σε ποσοστό επίτευξης έναντι του μηνιαίου στόχου κατά **102,07%** ή αλλιώς, σε απόλυτα μεγέθη, υπέρβαση κατά **94,29 εκ. €** (Πίνακας 23).

Όπως φαίνεται στο Γράφημα 4, οι τέσσερις από τις επτά κατηγορίες εσόδων από φόρους επιτυγχάνουν τους επιμέρους στόχους Νοεμβρίου 2022.

Γράφημα 4: Επίτευξη στόχων των επτά επιμέρους κατηγοριών εσόδων από φόρους για τον Νοέμβριο 2022



Πηγή δεδομένων: Γενικό Λογιστήριο του Κράτους

**ΑΑΔΕ**Ανεξάρτητη Αρχή  
Δημοσίων ΕσόδωνΥΠΗΡΕΤΟΥΜΕ ΠΙΣΤΑ  
ΔΗΜΟΣΙΟ ΣΥΜΦΕΡΟΝ  
ΚΟΙΝΩΝΙΚΟ ΣΥΝΟΛΟ

ΕΛΛΗΝΙΚΗ ΔΗΜΟΚΡΑΤΙΑ

## ΕΚΘΕΣΗ ΝΟΕΜΒΡΙΟΣ 2022

**Πίνακας 23:**  
**Αποκλίσεις εσόδων από φόρους σε σχέση με τον στόχο Νοεμβρίου 2022**

Περιγραφή Κατηγορίας Φόρου	Έσοδα Νοέμ 2022 (σε εκ. €)	Στόχος Νοέμ 2022 (σε εκ. €)	Επίτευξη στόχου Νοέμ 2022	Απόλυτη Διαφορά Νοέμ
<b>Φόροι</b>	<b>4.646,18</b>	<b>4.551,88</b>	<b>102,07%</b>	<b>94,29</b>
<b>Φόροι επί αγαθών και υπηρεσιών</b>	<b>2.747,00</b>	<b>2.271,75</b>	<b>120,92%</b>	<b>475,25</b>
Φόροι προστιθέμενης αξίας	1.910,80	1.534,52	124,52%	376,29
ΦΠΑ στα πετρελαιοειδή και στα παράγωγα αυτών	239,53	154,56	154,98%	84,97
ΦΠΑ καπνικών προϊόντων	53,35	48,27	110,53%	5,08
ΦΠΑ σε λοιπά προϊόντα και υπηρεσίες	1.612,49	1.331,69	121,09%	280,80
Ειδικοί φόροι κατανάλωσης	594,84	541,97	109,75%	52,87
Ε.Φ.Κ. ενεργειακών προϊόντων	367,70	339,77	108,22%	27,93
Ε.Φ.Κ. καπνικών προϊόντων	177,84	159,00	111,85%	18,84
Ε.Φ.Κ. λοιπών προϊόντων	49,30	43,20	114,12%	6,10
Φόροι με μορφή χαρτοσήμου	26,31	38,10	69,05%	-11,79
Φόροι επί χρηματοοικονομικών και κεφαλαιακών συναλλαγών	62,77	51,17	122,67%	11,60
Φόροι ταξινόμησης οχημάτων	29,28	22,14	132,24%	7,14
Λοιποί φόροι επί συγκεκριμένων υπηρεσιών	105,06	72,82	144,28%	32,24
Φόρος ασφαλιστρων	15,18	1,94	781,70%	13,24
Λοιποί φόροι επί αγαθών	17,94	11,03	162,58%	6,91
Φόροι και δασμοί επί εισαγωγών	32,42	18,99	170,76%	13,44
Τακτικοί φόροι ακίνητης περιουσίας	146,79	321,25	45,69%	-174,46
Ενιαίος Φόρος Ιδιοκτησίας Ακινήτων (ΕΝΦΙΑ)	143,51	319,08	44,98%	-175,57
Λοιποί φόροι επί παραγωγής	50,09	69,57	72,00%	-19,48
<b>Φόρος εισοδήματος</b>	<b>1.495,60</b>	<b>1.709,97</b>	<b>87,46%</b>	<b>-214,38</b>
Φόρος εισοδήματος πληρωτέος από Φυσικά Πρόσωπα (ΦΠ)	852,40	1.005,64	84,76%	-153,24
Φόρος εισοδήματος πληρωτέος από εταιρίες (ΝΠ)	541,03	615,00	87,97%	-73,97
Λοιποί φόροι εισοδήματος	102,17	89,33	114,37%	12,84
<b>Φόροι κεφαλαίου</b>	<b>20,66</b>	<b>10,93</b>	<b>188,96%</b>	<b>9,72</b>
Λοιποί τρέχοντες φόροι	153,61	149,42	102,81%	4,19
Φόροι οχημάτων	48,97	62,12	78,83%	-13,15

Πηγή δεδομένων: Γενικό Λογιστήριο του Κράτους



**ΑΑΔΕ**

Ανεξάρτητη Αρχή  
Δημοσίων Εσόδων

ΥΠΗΡΕΤΟΥΜΕ ΠΙΣΤΑ  
ΔΗΜΟΣΙΟ ΣΥΜΦΕΡΟΝ  
ΚΟΙΝΩΝΙΚΟ ΣΥΝΟΛΟ



ΕΛΛΗΝΙΚΗ ΔΗΜΟΚΡΑΤΙΑ

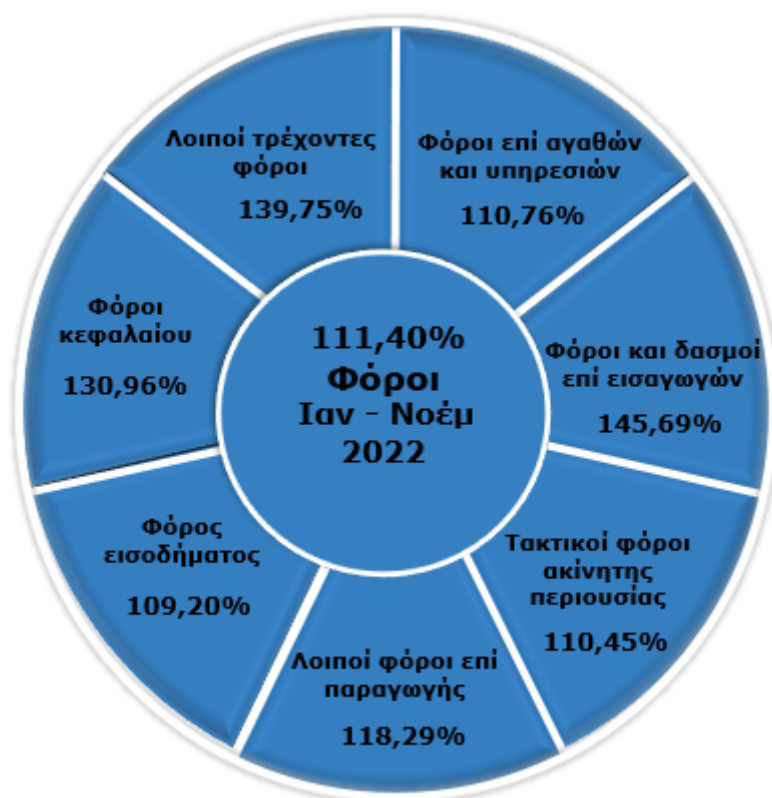
## ΕΚΘΕΣΗ ΝΟΕΜΒΡΙΟΣ 2022

### 5. Επίτευξη στόχου εσόδων περιόδου Ιανουαρίου - Νοεμβρίου 2022

Τα πραγματοποιηθέντα συνολικά έσοδα από φόρους την περίοδο Ιανουαρίου – Νοεμβρίου του 2022 διαμορφώνονται σε **50.208,86 εκ. €**, επιτυγχάνοντας επίτευξη στόχου ενδεκαμήνου κατά **111,4%**, ή αλλιώς υπέρβαση σε απόλυτα μεγέθη, κατά **5.138,31 εκ. €** (Πίνακας 24).

Όπως φαίνεται στο Γράφημα 5, όλες οι κατηγορίες εσόδων από φόρους επιτυγχάνουν τους επιμέρους στόχους Ιανουαρίου - Νοεμβρίου 2022.

Γράφημα 5: Επίτευξη στόχων των επτά επιμέρους κατηγοριών εσόδων από φόρους Ιανουαρίου - Νοεμβρίου 2022



Πηγή δεδομένων: Γενικό Λογιστήριο του Κράτους



**ΑΑΔΕ**Ανεξάρτητη Αρχή  
Δημοσίων ΕσόδωνΥΠΗΡΕΤΟΥΜΕ ΠΙΣΤΑ  
ΔΗΜΟΣΙΟ ΣΥΜΦΕΡΟΝ  
ΚΟΙΝΩΝΙΚΟ ΣΥΝΟΛΟ

ΕΛΛΗΝΙΚΗ ΔΗΜΟΚΡΑΤΙΑ

## ΕΚΘΕΣΗ ΝΟΕΜΒΡΙΟΣ 2022

**Πίνακας 24:**  
Αποκλίσεις εσόδων από φόρους σε σχέση με τον στόχο Ιανουαρίου - Νοεμβρίου 2022

Περιγραφή Κατηγορίας Φόρου	Έσοδα Ιαν-Νοέμ (σε εκ. €)	Στόχος Ιαν-Νοέμ (σε εκ. €)	Ετήσιος στόχος (σε εκ. €)	Επίτευξη στόχου Ιαν-Νοέμ	Επίτευξη στόχου έτους
<b>Φόροι</b>	<b>50.208,86</b>	<b>45.070,55</b>	<b>50.441,87</b>	<b>111,40%</b>	<b>99,54%</b>
Φόροι επί αγαθών και υπηρεσιών	28.992,64	26.176,26	28.461,99	110,76%	101,86%
Φόροι προστιθέμενης αξίας	19.833,87	17.385,58	18.735,09	114,08%	105,86%
ΦΠΑ στα πετρελαιοειδή και στα παράγωγα αυτών	2.311,25	1.774,50	1.962,77	130,25%	117,75%
ΦΠΑ καπνικών προϊόντων	614,29	609,05	663,09	100,86%	92,64%
ΦΠΑ σε λοιπά προϊόντα και υπηρεσίες	16.885,11	15.002,03	16.109,23	112,55%	104,82%
Ειδικό φόρο κατανάλωσης	6.343,61	6.433,90	7.064,71	98,60%	89,79%
Ε.Φ.Κ. ενεργειακών προϊόντων	3.718,22	3.860,35	4.274,34	96,32%	86,99%
Ε.Φ.Κ. καπνικών προϊόντων	1.990,96	1.971,51	2.146,30	100,99%	92,76%
Ε.Φ.Κ. λοιπών προϊόντων	634,43	602,03	644,08	105,38%	98,50%
Φόροι με μορφή χαρτοσήμου	286,69	294,65	320,89	97,30%	89,34%
Φόροι επί χρηματοοικονομικών και κεφαλαιακών συναλλαγών	548,34	417,02	475,40	131,49%	115,34%
Φόροι ταξινόμησης οχημάτων	338,69	267,08	291,71	126,81%	116,10%
Λοιποί φόροι επί συγκεκριμένων υπηρεσιών	1.433,56	1.225,78	1.411,11	116,95%	101,59%
Φόρος ασφαλιστρων	392,55	368,34	485,94	106,57%	80,78%
Λοιποί φόροι επί αγαθών	207,88	152,24	163,08	136,54%	127,47%
Φόροι και δασμοί επί εισαγωγών	402,87	276,53	296,53	145,69%	135,86%
Τακτικοί φόροι ακίνητης περιουσίας	2.549,55	2.308,23	2.630,75	110,45%	96,91%
Ενιαίος Φόρος Ιδιοκτησίας Ακινήτων (ΕΝΦΙΑ)	2.515,90	2.284,34	2.604,69	110,14%	96,59%
Λοιποί φόροι επί παραγωγής	1.059,89	896,03	991,41	118,29%	106,91%
Φόρος εισοδήματος	15.454,08	14.151,75	15.682,57	109,20%	98,54%
Φόρος εισοδήματος πληρωτέος από Φυσικά Πρόσωπα (ΦΠ)	10.203,78	9.590,39	10.409,77	106,40%	98,02%
Φόρος εισοδήματος πληρωτέος από εταιρίες (ΝΠ)	4.057,51	3.486,21	4.076,21	116,39%	99,54%
Λοιποί φόροι εισοδήματος	1.192,79	1.075,15	1.196,59	110,94%	99,68%
Φόροι κεφαλαίου	200,02	152,74	169,94	130,96%	117,70%
Λοιποί τρέχοντες φόροι	1549,80	1109,01	2.208,67	139,75%	70,17%
Φόροι οχημάτων	527,66	266,95	1.234,13	197,66%	42,76%

Πηγή δεδομένων: Γενικό Λογιστήριο του Κράτους

Σε επίπεδο 5<sup>ου</sup> βαθμού ανάλυσης, οι πέντε επιμέρους κατηγορίες εσόδων με τη μεγαλύτερη συνεισφορά στην επίτευξη του στόχου περιόδου Ιανουαρίου – Νοεμβρίου 2022, είναι οι εξής:

1. Φ.Π.Α. λοιπών περιπτώσεων που εισπράττεται μέσω Δ.Ο.Υ. (Α.Λ.Ε. 1110189)  
Ποσοστό συμμετοχής στην επίτευξη στόχου: **28,48%**
2. Φόρος στο εισόδημα από μισθούς - παρακράτηση (Α.Λ.Ε. 1150103)  
Ποσοστό συμμετοχής στην επίτευξη στόχου: **9,83%**
3. Φ.Π.Α. λοιπών περιπτώσεων που εισπράττεται μέσω τελωνείων (Α.Λ.Ε. 1110289)  
Ποσοστό συμμετοχής στην επίτευξη στόχου: **7,32 %**
4. Ενιαίος Φόρος Ιδιοκτησίας Ακινήτων (ΕΝΦΙΑ) (Α.Λ.Ε. 1130104)  
Ποσοστό συμμετοχής στην επίτευξη στόχου: **5,58%**
5. Φόρος στο εισόδημα ΦΠ - εκκαθάριση δηλώσεων (Α.Λ.Ε. 1150101)  
Ποσοστό συμμετοχής στην επίτευξη στόχου: **5,17%**



## ΕΚΘΕΣΗ ΝΟΕΜΒΡΙΟΣ 2022

## 6. Πορεία λοιπών κατηγοριών εσόδων της ΑΑΔΕ Νοεμβρίου 2022 και ενδεκαμήνου Ιανουαρίου - Νοεμβρίου 2022

Δεδομένου ότι στον στόχο εσόδων της ΑΑΔΕ περιλαμβάνονται και τα έσοδα από μη αμιγώς φορολογικές πηγές, κρίνεται σκόπιμη η συνοπτική παρουσίασή τους σε μηνιαία και σωρευτική βάση (Πίνακες 25 & 26 αντίστοιχα).

**Πίνακας 25:**  
Αποκλίσεις εσόδων λοιπών κατηγοριών εσόδων σε σχέση με τα αντίστοιχα περσινά έσοδα και τον στόχο Νοεμβρίου 2022 (σε εκ.€)

Λοιπά μη Φορολογικά Έσοδα	Νοέμ 2021	Νοέμ 2022	Ποσοστιαία Μεταβολή 2022/2021	Στόχος Νοέμ 2022	Απόκλιση έναντι στόχου
Μεταβιβάσεις (Α.Λ.Ε. 13)	4,83	6,05	25,05% ↑	2,78	3,26
Πωλήσεις Αγαθών και Υπηρεσιών (Α.Λ.Ε. 14)	33,53	51,99	55,06% ↑	33,90	18,09
Λοιπά Τρέχοντα Έσοδα (Α.Λ.Ε. 15)	101,38	167,05	64,77% ↑	126,32	40,73
<b>Σύνολο</b>	<b>139,75</b>	<b>225,08</b>	<b>61,07% ↑</b>	<b>163,00</b>	<b>62,08</b>

Πηγή δεδομένων: ΑΑΔΕ

Σύμφωνα με τον Πίνακα 25, και οι τρεις κατηγορίες εσόδων από μη φορολογικές πηγές εμφανίζουν αύξηση τον Νοέμβριο μεταξύ των ετών 2022/2021. Συγκεκριμένα, τα **λοιπά τρέχοντα έσοδα** (Α.Λ.Ε. 15, **+65,66 εκ. €**) παρουσιάζουν τη μεγαλύτερη αύξηση σε απόλυτα μεγέθη και ακολουθούν τα έσοδα από **πωλήσεις αγαθών και υπηρεσιών** (Α.Λ.Ε. 14, **+18,46 εκ. €**) και τα έσοδα από **μεταβιβάσεις** (Α.Λ.Ε. 13, **+1,21 εκ. €**). Συνολικά, στην κατηγορία των λοιπών μη φορολογικών εσόδων, σημειώνεται επίτευξη έναντι του μηνιαίου στόχου κατά **138,09%**, ή αλλιώς, υπέρβαση έναντι του στόχου σε απόλυτα μεγέθη κατά **62,08 εκ. €**.

Σε επίπεδο ενδεκαμήνου Ιανουαρίου - Νοεμβρίου μεταξύ των ετών 2022/2021, οι δύο από τις τρεις μη αμιγώς φορολογικές κατηγορίες εσόδων βαίνουν αυξανόμενες, όπως φαίνεται στον πίνακα που ακολουθεί. Συνολικά, επίτευξη έναντι του στόχου κατά **161,07%**, ή αλλιώς, υπέρβαση έναντι του στόχου σε απόλυτα μεγέθη κατά **1.026,47 εκ. €**, εμφανίζουν οι κατηγορίες εσόδων από μη φορολογικές πηγές κατά το ενδεκάμηνο μεταξύ των ετών 2022/2021<sup>5</sup>.

**Πίνακας 26:**  
Αποκλίσεις εσόδων λοιπών κατηγοριών εσόδων σε σχέση με τα αντίστοιχα περσινά έσοδα και τον στόχο Ιανουαρίου - Νοεμβρίου 2022 (σε εκ.€)

Λοιπά μη Φορολογικά Έσοδα	Ιαν - Νοέμ 2021	Ιαν - Νοέμ 2022	Ποσοστιαία Μεταβολή 2022/2021	Στόχος Ιαν-Νοέμ 2022	Απόκλιση έναντι στόχου
Μεταβιβάσεις (Α.Λ.Ε. 13)	184,42	126,66	-31,32% ↓	56,25	70,41
Πωλήσεις Αγαθών και Υπηρεσιών (Α.Λ.Ε. 14)	285,34	404,64	41,81% ↑	296,51	108,13
Λοιπά Τρέχοντα Έσοδα (Α.Λ.Ε. 15)	922,51	2.175,97	135,87% ↑	1.328,03	847,94
<b>Σύνολο</b>	<b>1.392,26</b>	<b>2.707,26</b>	<b>94,45% ↑</b>	<b>1.680,79</b>	<b>1.026,47</b>

Πηγή δεδομένων: ΑΑΔΕ

<sup>5</sup> Οι κατηγορίες εσόδων 31+33 (Πωλήσεις Παγίων περιουσιακών στοιχείων) δεν παρουσιάζονται στους πίνακες 25 και 26, καθώς δεν εμφανίζουν κάποιο ποσό εσόδων κατά το ενδεκάμηνο των ετών 2022/2021.



**ΑΑΔΕ**

Ανεξάρτητη Αρχή  
Δημοσίων Εσόδων

ΥΠΗΡΕΤΟΥΜΕ ΠΙΣΤΑ  
ΔΗΜΟΣΙΟ ΣΥΜΦΕΡΟΝ  
ΚΟΙΝΩΝΙΚΟ ΣΥΝΟΛΟ



ΕΛΛΗΝΙΚΗ ΔΗΜΟΚΡΑΤΙΑ

## ΕΚΘΕΣΗ ΝΟΕΜΒΡΙΟΣ 2022

### 7. Βασικά μεγέθη Νοεμβρίου 2022



Το σύνολο του περιεχομένου του παρόντος, συμπεριλαμβανομένων κάθε είδους αρχείων, αποτελεί αντικείμενο πνευματικής ιδιοκτησίας και προστατεύεται από ελληνικές & διεθνείς διατάξεις. Συνεπώς, απαγορεύεται ρητά η αναπαραγωγή, αναδημοσίευση, αντιγραφή, αποθήκευση, πώληση, μετάδοση, διανομή, έκδοση ή μετάφραση του παρόντος, τμηματικά, περιληπτικά ή συνολικά, χωρίς τη ρητή προηγούμενη έγγραφη συναίνεση της δικαιούχου Διεύθυνσης Στρατηγικού Σχεδιασμού της Ανεξάρτητης Αρχής Δημοσίων Εσόδων. Από την παραπάνω απαγόρευση εξαιρείται η αποθήκευση ή αντιγραφή τμημάτων του παρόντος σε απλό προσωπικό υπολογιστή για αυστηρά προσωπική χρήση, χωρίς πρόθεση εμπορικής ή άλλης εκμετάλλευσης και χωρίς αυτό να σημαίνει τη με οποιονδήποτε τρόπο παραχώρηση δικαιωμάτων πνευματικής ιδιοκτησίας.

#### Στοιχεία επικοινωνίας

Ανεξάρτητη Αρχή Δημοσίων Εσόδων  
Διεύθυνση Στρατηγικού Σχεδιασμού  
Τμήμα Οικονομικών Μελετών & Ανάλυσης Εσόδων  
Ερμού 23-25, Τ.Κ. 101 84, Αθήνα  
Τηλ.: 210 3252 664, 643  
Email: [strategicplanning@aaade.gr](mailto:strategicplanning@aaade.gr)