



# ICS2 Έκδοση 2: Τεχνική Προετοιμασία

Η δεύτερη έκδοση του Ενωσιακού τελωνειακού προγράμματος ασφάλειας και προστασίας πριν από την άφιξη– Σύστημα Ελέγχου Εισαγωγών 2 (ICS2) – θα τεθεί σε λειτουργία την 1η Μαρτίου 2023. Επηρεάζει όλα τα εμπορεύματα που μεταφέρονται αεροπορικώς.

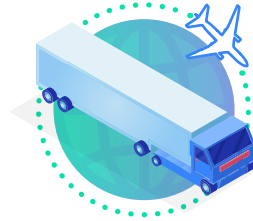
Οι οικονομικοί φορείς (ΟΦ) θα πρέπει να συνδεθούν με το ICS2 και να υποβάλουν δεδομένα ασφάλειας και προστασίας μέσω συνοπτικής διασάφησης εισόδου (ENS). Για να μπορέσετε να το κάνετε αυτό, πρέπει να κάνετε διάφορα βήματα για να προετοιμάσετε εγκαίρως τα συστήματα πληροφορικής σας.

## Ποιους αφορά άμεσα;

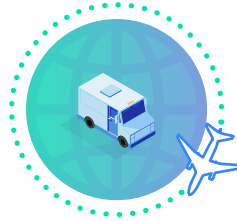
Εμωσιακούς και μη :



αερομεταφορείς



Διαμεταφορείς<sup>1</sup>



παρόχους υπηρεσιών ταχυμεταφοράς



ταχυδρομικούς φορείς

## Πως να ξεκινήσετε να προετοιμάζεστε

Πρώτον, πρέπει να αποφασίσετε εάν θα υποβάλετε ENS μόνοι σας ή μέσω ενός παρόχου υπηρεσιών πληροφορικής (ITSP). Το μέρος που υποβάλλει τα δεδομένα στο ICS2 είναι ο Αποστολέας.


Ανεξάρτητα από το ποιος είναι ο Αποστολέας, ο ΟΦ θεωρείται ο Διασφαριστής (ή ο Εκπρόσωπός του) και ως εκ τούτου παραμένει νομικά υπεύθυνος για την ακρίβεια, την πληρότητα και την επικαιρότητα των δεδομένων ENS.

## Ποιο είναι το επόμενο βήμα;

Ως αποστολέας, πρέπει:

1. Επικοινωνήστε με την αρμόδια Εθνική Τελωνειακή Διοίκηση και δώστε ένα **σχέδιο**<sup>2</sup> για τη σύνδεση με το ICS2 και τη διεξαγωγή δοκιμών συμμόρφωσης.
2. Αναπτύξτε ή αναβαθμίστε το **σύστημα πληροφορικής** σας με βάση τις τελευταίες κοινές λειτουργικές και τεχνικές προδιαγραφές του ICS2 (CFSS και CTSS).
3. Βεβαιωθείτε ότι διαθέτετε **αριθμό καταχώρισης και ταυτοποίησης οικονομικών φορέων (EORI)** από μία από τις τελωνειακές αρχές των κρατών μελών της ΕΕ.
  - a. Εάν ο ΟΦ είναι τόσο ο Αποστολέας όσο και ο Διασφαριστής, χρειάζονται μόνο έναν αριθμό EORI, ο οποίος μπορεί να χρησιμοποιηθεί και για τους δύο ρόλους.
  - b. Εάν ο ΟΦ συνεργάζεται με ένα ITSP ως Αποστολέας, τότε και οι δύο χρειάζονται έναν αριθμό EORI, για να καταχωρίσουν ένα πιστοποιητικό και να στείλουν μηνύματα ENS.
4. Αποκτήστε τα απαραίτητα **ψηφιακά πιστοποιητικά** από την αρχή έκδοσης πιστοποιητικών στον **Κατάλογο καταλόγων εμπιστευσης (LOTL)**.
5. Εκτελέστε τις υποχρεωτικές **δοκιμές συμμόρφωσης**.

<sup>1</sup> Γδίαμεταφορέας και πράκτορες φορτίου εμπορευμάτων που εκδίδουν εσωτερικές αεροπορικές φορτωτικές και δεν επιθυμούν να μοιραστούν τα σχετικά στοιχεία της ENS με τους αερομεταφορείς.  
<sup>2</sup> Εάν ένας ΟΦ εδρεύει στην Ελβετία ή τη Νορβηγία, μπορεί να καταχωρίσει τον αριθμό EORI στο κράτος μέλος της ΕΕ της επιλογής του. Ωστόσο, ο ΟΦ πρέπει να υποβάλει το σχέδιο στην τελωνειακή διοίκηση της χώρας του.



## Υπάρχουν δύο τύποι ψηφιακών πιστοποιητικών που απαιτούνται για τη σύνδεση με το ICS2 :

### › Ένα πιστοποιητικό για τη σφράγιση του μηνύματος. Αυτό:

- › πρέπει να προέρχονται από τελωνειακή αρχή πιστοποίησης που περιλαμβάνεται στον LOTL
- › ανήκει στον Αποστολέα και συνδέεται με το EORI του Αποστολέα, και,
- › θα πρέπει να καταχωρίζονται στο εθνικό/κεντρικό σύστημα ενοποιημένης διαχείρισης χρηστών και ψηφιακών υπογραφών (UUM&DS). Το σύστημα αυτό σας παρέχει ασφαλή εξουσιοδοτημένη πρόσβαση στα τελωνειακά ηλεκτρονικά συστήματα της ΕΕ.

### › Ένα πιστοποιητικό ασφάλειας επιπέδου μεταφοράς (TLS) για την κρυπτογράφηση της σύνδεσης https. Αυτό:

- › πρέπει να ληφθεί από μια αξιόπιστη εμπορική αρχή έκδοσης πιστοποιητικών
- › θα χρησιμοποιηθούν στο επίπεδο μεταφοράς (https) για σκοπούς ταυτοποίησης, και
- › δεν χρειάζεται να καταχωριστεί στο σύστημα UUM&DS..

## Τι πρέπει να γνωρίζετε για τις δοκιμές συμμόρφωσης ;

› **Οι δοκιμές συμμόρφωσης είναι υποχρεωτικές** . Αποσκοπούν στο να επιβεβαιωθεί ότι ένα σύστημα πληροφορικής που θα χρησιμοποιείται για την αποστολή και λήψη τεχνικών μηνυμάτων από και προς το ICS2 είναι έτοιμο να εκτελέσει λειτουργίες ICS2.

› Εάν είστε ήδη συνδεδεμένοι στο ICS2, χρειάζεται μόνο να δοκιμάσετε τις νέες επιχειρηματικές διαδικασίες.

› Αν συνδέεστε με το ICS2 για πρώτη φορά, πρέπει να δοκιμάσετε όλες τις βασικές διαδικασίες.

› Ο έλεγχος συμμόρφωσης διαφέρει ανάλογα με τους ρόλους και τις δραστηριότητες των ΟΦ.

## Πως εκτελείτε δοκιμές συμμόρφωσης ;

› Ελέγξτε τη διαδικασία που ορίζεται στο έγγραφο οργάνωσης δοκιμών συμμόρφωσης και τις προδιαγραφές σχεδιασμού δοκιμών για σενάρια και περιπτώσεις δοκιμών συμμόρφωσης ΟΦ.

› Στείλτε ένα αίτημα στο Εθνικό Γραφείο Εξυπηρέτησης για να δημιουργήσετε χρήστες και ρόλους στο UUM & DS στο περιβάλλον συμμόρφωσης ICS2 για πρόσβαση στο σύστημα.

### › Υπάρχουν δυο επιλογές για την σύνδεση για εκτέλεση υποχρεωτικών δοκιμών αυτοσυμμόρφωσης

› Σε περίπτωση σύνδεσης συστήματος με σύστημα, ρυθμίστε τη σύνδεση TLS 2 κατευθύνσεων, λειτουργώντας το σημείο πρόσβασης Applicability Statement 4 (AS4), στο ICS2

› Σε περίπτωση σύνδεσης μεταξύ χρήστη και συστήματος, συνδεθείτε στη Διαμοιραζόμενη Διεπαφή Συναλλασσόμενου – Ειδική πύλη συναλλασσόμενων (STI-STP).

## Ημερομηνίες που πρέπει να θυμάστε



**Ιούλιος 2022 – Φεβρουάριος 2023**

Υποχρεωτικό χρονοδιάγραμμα δοκιμών συμμόρφωσης

**1 Μαρτίου 2023**

ICS2 Έκδοση 2 σε λειτουργία

› Εάν έχετε οποιεσδήποτε ερωτήσεις ή χρειάζεστε βοήθεια, ελέγξτε την τεκμηρίωση (προδιαγραφές, κωδικούς σφάλματος, εκπαιδευτικό υλικό και συχνές ερωτήσεις) που είναι διαθέσιμη στην πλατφόρμα ανταλλαγής εγγράφων CIRCABC..

› Για περισσότερες πληροφορίες, επικοινωνήστε με το Εθνικό Γραφείο Εξυπηρέτησης του κράτους μέλους στο οποίο είναι καταχωρισμένος ο αριθμός EORI σας.



## ΜΕΙΝΕΤΕ ΕΝΗΜΕΡΩΜΕΝΟΙ ΓΙΑ ΤΟ ICS2

Μάθετε περισσότερα στον ιστότοπο: [ec.europa.eu/ICS2](https://ec.europa.eu/ICS2)