



ΑΑΔΕ

Ανεξάρτητη Αρχή
Δημοσίων Εσόδων

ΥΠΗΡΕΤΟΥΜΕ ΠΙΣΤΑ
ΔΗΜΟΣΙΟ ΣΥΜΦΕΡΟΝ
ΚΟΙΝΩΝΙΚΟ ΣΥΝΟΛΟ

ΕΚΘΕΣΗ

**ΓΙΑ ΤΗΝ ΕΞΕΛΙΞΗ ΚΑΙ ΤΗ ΔΙΑΚΥΜΑΝΣΗ
ΤΩΝ ΕΣΟΔΩΝ ΑΠΟ ΦΟΡΟΥΣ**

ΑΥΓΟΥΣΤΟΣ 2023

ΑΘΗΝΑ, ΟΚΤΩΒΡΙΟΣ 2023



1. Εισαγωγή

Με την παρούσα έκθεση αναλύεται η πορεία των εσόδων από φόρους, με βάση τα στοιχεία εκτέλεσης του Κρατικού Προϋπολογισμού, σε τροποποιημένη ταμειακή βάση, για το 2023. Η ανάλυση βασίζεται στην οικονομική ταξινόμηση του Κρατικού Προϋπολογισμού που τέθηκε σε εφαρμογή από 01/01/2019 (ΠΔ 54/2019) και ακολουθεί το ενιαίο λογιστικό σχέδιο, με τους αναλυτικούς λογαριασμούς εσόδων (Α.Λ.Ε.)¹, σύμφωνα με τα πρότυπα του Ευρωπαϊκού Συστήματος Λογαριασμών (ESA) και συμπληρωματικά του συστήματος Χρηματοοικονομικής Στατιστικής Κυβερνήσεων (GFS).

Στο παρόν δελτίο παρουσιάζονται οι επιδόσεις των εσόδων από φόρους προ επιστροφών κατά τον μήνα Αύγουστο και κατά το οκτάμηνο Ιανουαρίου - Αυγούστου έτους 2023, τόσο ως προς τις αντίστοιχες χρονικές περιόδους του προηγούμενου έτους, όσο και ως προς τον βαθμό επίτευξης του μηνιαίου και σωρευτικού στόχου εσόδων για το 2023². Τα στοιχεία λαμβάνονται από το Γενικό Λογιστήριο του Κράτους.

Επιπλέον, αποτυπώνεται η πορεία των λοιπών κατηγοριών – μη αμιγώς φορολογικών εσόδων, οι οποίες περιλαμβάνονται στον στόχο της ΑΑΔΕ. Τα στοιχεία αφορούν σε έσοδα προ επιστροφών φόρου, όπως λαμβάνονται από την αρμόδια Διεύθυνση της Ανεξάρτητης Αρχής Δημοσίων Εσόδων.

Σημειώνεται ότι μέρος του υπόλογου που συμπεριλαμβάνεται στο σύνολο των πραγματοποιηθέντων φορολογικών εσόδων και της στοχοθεσίας του κρατικού προϋπολογισμού για το έτος 2023, δεν εμπίπτει στον στόχο της ΑΑΔΕ.

Ειδικότερα για το οκτάμηνο **Ιανουαρίου - Αυγούστου** του 2023 για την ΑΑΔΕ:

Τα πραγματοποιηθέντα έσοδα από φόρους διαμορφώθηκαν σε **39.399,68 εκ. €**, καταγράφοντας αύξηση έναντι των εσόδων της αντίστοιχης περσινής περιόδου κατά **11,89%** (ή σε απόλυτα μεγέθη κατά **4.186,06 εκ. €**) και επίτευξη στόχου **109,03%** ή σε απόλυτα μεγέθη υπέρβαση **3.263,39 εκ. €** έναντι του στόχου εσόδων **36.136,29 εκ. €**.

2. Πορεία συνολικών εσόδων από φόρους περιόδου Ιανουαρίου - Αυγούστου 2023

Την περίοδο **Ιανουαρίου - Αυγούστου 2023**, τα συνολικά έσοδα από φόρους ανέρχονται σε **39.838,39 εκ. €**, αυξημένα κατά **11,42%** σε σχέση με την αντίστοιχη περίοδο του 2022, όπου τα έσοδα διαμορφώθηκαν σε **35.754,09 εκ. €**, ενώ το ποσοστό επίτευξης του στόχου οκταμήνου του 2023 διαμορφώθηκε σε **109,16%**.

(Στόχος οκταμήνου Ιανουαρίου – Αυγούστου 2023: **36.494,29 εκ. €**)

¹ Επισημαίνεται ότι στο λογιστικό σχέδιο δεν προβλέπεται διακριτή κατηγορία εσόδων από φόρους παρελθόντων ετών (Π.Ο.Ε.) με αποτέλεσμα οι διακυμάνσεις στα έσοδα από φόρους Π.Ο.Ε. να ενσωματώνονται και να αντανακλώνται στα έσοδα της τρέχουσας χρήσης.

² Σημειώνεται ότι στον συνολικό στόχο εσόδων από φόρους του κρατικού προϋπολογισμού για το 2023, καθώς και στα πραγματοποιηθέντα έσοδα από φόρους, συμπεριλαμβάνεται το συνολικό ποσό του υπόλογου σε όλες τις επιμέρους κατηγορίες των εσόδων από φόρους.



Αναλυτικά, τα συνολικά **έσοδα από φόρους** (Α.Λ.Ε. 11), ταξινομημένα στις επτά κύριες κατηγορίες φόρου³, για την περίοδο Ιανουαρίου – Αυγούστου 2023 σε σχέση με την αντίστοιχη περίοδο του 2022, παρουσιάζονται στον παρακάτω πίνακα:

Πίνακας 1: Συνολικά έσοδα από φόρους περιόδου Ιανουαρίου - Αυγούστου 2023/2022 σε εκ. € (3ος βαθμός ανάλυσης)					
Έσοδα από φόρους	Ιαν - Αύγ 2022	Ιαν - Αύγ 2023	% Συμμετοχής Ιαν - Αύγ 2023	Απόλυτη Μεταβολή 2023/2022	Ποσοστιαία Μεταβολή 2023/2022
Φόροι επί αγαθών και υπηρεσιών (Α.Λ.Ε. 111)	20.366,61	22.400,87	56,2%	2.034,26	9,99% ↑
Φόροι και δασμοί επί εισαγωγών (Α.Λ.Ε. 112)	297,73	242,72	0,6%	-55,01	-18,48% ↓
Τακτικοί φόροι ακίνητης περιουσίας (Α.Λ.Ε. 113)	2.081,32	1.938,31	4,9%	-143,02	-6,87% ↓
Λοιποί φόροι επί παραγωγής (Α.Λ.Ε. 114)	897,44	807,02	2,0%	-90,42	-10,07% ↓
Φόρος εισοδήματος (Α.Λ.Ε. 115)	10.761,49	12.852,74	32,3%	2.091,26	19,43% ↑
Φόροι κεφαλαίου (Α.Λ.Ε. 116)	146,99	160,29	0,4%	13,30	9,05% ↑
Λοιποί τρέχοντες φόροι (Α.Λ.Ε. 119)	1.202,51	1.436,43	3,6%	233,92	19,45% ↑
Σύνολο φόρων (Α.Λ.Ε. 11)	35.754,09	39.838,39	100,0%	4.084,30	11,42% ↑

Πηγή δεδομένων: Γενικό Λογιστήριο του Κράτους

Όπως φαίνεται στον εν λόγω πίνακα, οι τέσσερις από τις επτά κύριες κατηγορίες φόρου, παρουσιάζουν θετική μεταβολή το οκτάμηνο Ιανουαρίου - Αυγούστου του 2023 σε σύγκριση με την αντίστοιχη περίοδο του προηγούμενου έτους. Η αύξηση κατά **4.084,3 εκ. €** που παρατηρείται στα συνολικά έσοδα από φόρους για την περίοδο Ιανουαρίου – Αυγούστου του 2023, συγκριτικά με την αντίστοιχη περσινή περίοδο, αποδίδεται κυρίως στην αύξηση των εσόδων από τον **φόρο εισοδήματος** (Α.Λ.Ε. 115) και από τους **φόρους επί αγαθών και υπηρεσιών** (Α.Λ.Ε. 111) και δευτερευόντως από τους **λοιπούς τρέχοντες φόρους** (Α.Λ.Ε. 119) καθώς και από τους **φόρους κεφαλαίου** (Α.Λ.Ε. 116). Στον αντίποδα, μείωση παρουσιάζουν τα έσοδα από τους **τακτικούς φόρους ακίνητης περιουσίας** (Α.Λ.Ε. 113), από τους **λοιπούς φόρους επί παραγωγής** (Α.Λ.Ε. 114) καθώς και από τους **φόρους και δασμούς επί εισαγωγών** (Α.Λ.Ε. 112).

Η αύξηση των εσόδων που παρατηρείται στους **φόρους επί αγαθών και υπηρεσιών** (Α.Λ.Ε. 111), που αποτελούν την κατηγορία φόρων με τη μεγαλύτερη συμμετοχή (56%) στα συνολικά έσοδα από φόρους το πρώτο οκτάμηνο του 2023 σχετίζεται, εν μέρει, με το αυξημένο επίπεδο οικονομικής δραστηριότητας σε σχέση με την αντίστοιχη περσινή περίοδο. Σημειώνεται ότι σύμφωνα με το δελτίο Σεπτεμβρίου 2023 της ΕΛΣΤΑΤ για τους τριμηνιαίους εθνικούς λογαριασμούς (προσωρινά στοιχεία), το Ακαθάριστο Εγχώριο Προϊόν (ΑΕΠ) σε όρους όγκου το 1^ο εξάμηνο του 2023 παρουσίασε αύξηση κατά 2,4% σε σύγκριση με το 1^ο εξάμηνο του 2022. Επιπροσθέτως, στα έσοδα της εν λόγω κατηγορίας επιδρούν και τα πληθωριστικά φαινόμενα που καταγράφονται σε παγκόσμιο επίπεδο, κατά την εξεταζόμενη περίοδο.

³ Δεν υφίσταται ρητή διάκριση μεταξύ άμεσων και έμμεσων φόρων. Οι έμμεσοι φόροι αναλύονται στους τριτοβάθμιους λογαριασμούς 111 έως και 114 και οι άμεσοι φόροι στους 115, 116 και 119.



3. Πορεία και διάρθρωση των συνολικών εσόδων από φόρους και των επιμέρους βασικών κατηγοριών τους κατά τον μήνα Αύγουστο 2023

Τον μήνα Αύγουστο 2023, τα συνολικά έσοδα από φόρους ανέρχονται σε **6.171,13 εκ. €**, αυξημένα κατά **581,01 εκ. €**, (+10,39%) σε σχέση με τον Αύγουστο του 2022, όπου τα έσοδα διαμορφώθηκαν σε **5.590,12 εκ. €**, ενώ το ποσοστό επίτευξης του μηνιαίου στόχου Αυγούστου διαμορφώνεται σε **121,64%**. (Στόχος Αυγούστου 2023: **5.073,21 εκ. €**).

Η εξέλιξη των εσόδων στις επτά βασικές κατηγορίες εσόδων από φόρους (Α.Λ.Ε. 11), τον μήνα Αύγουστο 2023 σε σχέση με τον αντίστοιχο περσινό μήνα, παρουσιάζεται στον πίνακα 2.

Τέσσερις εκ των επτά βασικών κατηγοριών εσόδων από φόρους παρουσιάζουν θετική μεταβολή τον Αύγουστο του 2023 σε σύγκριση με τον αντίστοιχο μήνα του προηγούμενου έτους. Τις μεγαλύτερες – σε απόλυτες τιμές – θετικές μεταβολές, παρουσιάζουν τα έσοδα από τον **φόρο εισοδήματος** (Α.Λ.Ε. 115, **+433,44 εκ. €**) καθώς και από τους **φόρους επί αγαθών και υπηρεσιών** (Α.Λ.Ε. 111, **+174,42 εκ. €**) και ακολουθούν τα έσοδα από τους **λοιπούς τρέχοντες φόρους** (Α.Λ.Ε. 119, **+13,89 εκ. €**) και τέλος από τους **φόρους κεφαλαίου** (Α.Λ.Ε. 116, **+0,48 εκ. €**). Στον αντίποδα, πτώση σε σχέση με τον Αύγουστο του 2022, εντοπίζεται στα έσοδα από τους **τακτικούς φόρους ακίνητης περιουσίας** (Α.Λ.Ε. 113, **-16,26 εκ. €**), από τους **φόρους και δασμούς επί εισαγωγών** (Α.Λ.Ε. 112, **-13,89 εκ. €**) καθώς και από τους **λοιπούς φόρους επί παραγωγής** (Α.Λ.Ε. 114, **-11,06 εκ. €**), όπως φαίνεται στον πίνακα που ακολουθεί:

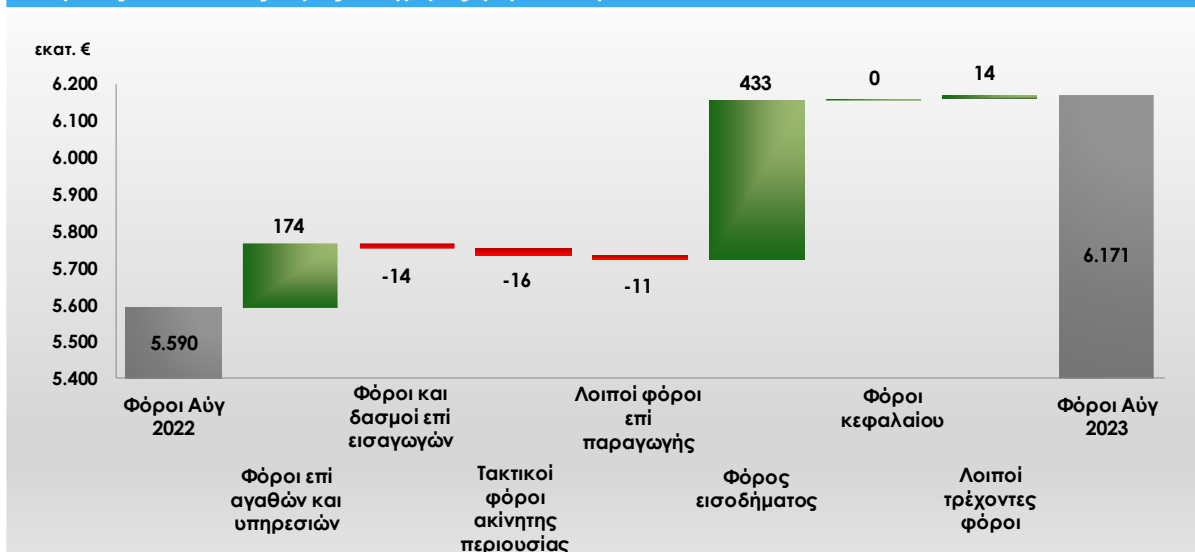
Πίνακας 2:
Έσοδα από φόρους Αυγούστου 2023/2022 σε εκ. € (3ος βαθμός ανάλυσης)

Έσοδα από φόρους	Αύγ 2022	Αύγ 2023	% Συμμετοχής Αύγ 2023	Απόλυτη Μεταβολή 2023/2022	Ποσοστιαία Μεταβολή 2023/2022
Φόροι επί αγαθών και υπηρεσιών (Α.Λ.Ε. 111)	2.873,08	3.047,49	49,4%	174,42	6,07% ↑
Φόροι και δασμοί επί εισαγωγών (Α.Λ.Ε. 112)	43,76	29,88	0,5%	-13,89	-31,73% ↓
Τακτικοί φόροι ακίνητης περιουσίας (Α.Λ.Ε. 113)	175,55	159,29	2,6%	-16,26	-9,26% ↓
Λοιποί φόροι επί παραγωγής (Α.Λ.Ε. 114)	91,57	80,51	1,3%	-11,06	-12,08% ↓
Φόρος εισοδήματος (Α.Λ.Ε. 115)	2.307,54	2.740,98	44,4%	433,44	18,78% ↑
Φόροι κεφαλαίου (Α.Λ.Ε. 116)	17,03	17,51	0,3%	0,48	2,79% ↑
Λοιποί τρέχοντες φόροι (Α.Λ.Ε. 119)	81,59	95,48	1,5%	13,89	17,03% ↑
Σύνολο φόρων (Α.Λ.Ε. 11)	5.590,12	6.171,13	100,0%	581,01	10,39% ↑

Πηγή δεδομένων: Γενικό Λογιστήριο του Κράτους

Αναλυτικότερα, οι απόλυτες μεταβολές των κύριων κατηγοριών εσόδων από φόρους, που αθροιστικά συντελούν στην αύξηση των εσόδων κατά **581,01 εκ. €** για τον μήνα Αύγουστο μεταξύ των ετών 2023/2022, απεικονίζονται χαρακτηριστικά στο παρακάτω γράφημα:

Γράφημα 1:
Μεταβολές εσόδων στις κύριες κατηγορίες φόρων Αυγούστου 2023/2022 σε εκ. €



Πηγή δεδομένων: Γενικό Λογιστήριο του Κράτους

Στον πίνακα 3, παρουσιάζεται συγκριτικά η διαχρονική διακύμανση των επτά κατηγοριών φόρου, κατά τον μήνα Αύγουστο, την τελευταία πενταετία. Διαπιστώνεται ότι οι τρεις εκ των επτά κατηγοριών φόρου σημειώνουν υψηλό πενταετίας τον Αύγουστο του 2023, συντελώντας στην υψηλότερη επίτευξη συνολικών φόρων για τον εν λόγω μήνα από το 2019. Συγκεκριμένα, οι εν λόγω κατηγορίες είναι οι **φόροι επί αγαθών και υπηρεσιών** (Α.Λ.Ε. 111), ο **φόρος εισοδήματος** (Α.Λ.Ε. 115) και οι **λοιποί τρέχοντες φόροι** (Α.Λ.Ε. 119).

Πίνακας 3:
Διαχρονική εξέλιξη εσόδων από φόρους Αυγούστου κατά την τελευταία 5ετία (2018-2022) σε εκ. €

Έσοδα από φόρους	Αύγ 2019	Αύγ 2020	Αύγ 2021	Αύγ 2022	Αύγ 2023	Διαχρονική εξέλιξη
Φόροι επί αγαθών και υπηρεσιών (Α.Λ.Ε. 111)	2.371,79	2.107,47	2.412,46	2.873,08	3.047,49	
Φόροι και δασμοί επί εισαγωγών (Α.Λ.Ε. 112)	30,66	20,18	28,98	43,76	29,88	
Τακτικοί φόροι ακίνητης περιουσίας (Α.Λ.Ε. 113)	48,38	42,34	37,87	175,55	159,29	
Λοιποί φόροι επί παραγωγής (Α.Λ.Ε. 114)	53,45	79,65	89,91	91,57	80,51	
Φόρος εισοδήματος (Α.Λ.Ε. 115)	1.757,55	1.973,71	1.668,36	2.307,54	2.740,98	
Φόροι κεφαλαίου (Α.Λ.Ε. 116)	18,54	15,95	17,04	17,03	17,51	
Λοιποί τρέχοντες φόροι (Α.Λ.Ε. 119)	74,63	86,68	87,69	81,59	95,48	
Σύνολο φόρων (Α.Λ.Ε. 11)	4.355,02	4.325,99	4.342,31	5.590,12	6.171,13	

Πηγή δεδομένων: Γενικό Λογιστήριο του Κράτους

3.1. Φόροι επί αγαθών και υπηρεσιών

Τα έσοδα από τους φόρους επί αγαθών και υπηρεσιών τον Αύγουστο του 2023 ανέρχονται σε **3.047,49 εκ. €**, αυξημένα κατά **174,42 εκ. €**, ήτοι **6,07%** σε σχέση με τον αντίστοιχο μήνα του προηγούμενου έτους.

Όπως φαίνεται στον πίνακα 4, τη μεγαλύτερη – σε απόλυτες τιμές – θετική μεταβολή τον Αύγουστο του 2023 σε σύγκριση με τον αντίστοιχο μήνα του προηγούμενου έτους, παρουσιάζουν τα έσοδα από τους **φόρους προστιθέμενης αξίας που εισπράττονται μέσω Δ.Ο.Υ.** (Α.Λ.Ε. 11101, **+185,62 εκ. €**). Στον αντίποδα, τη μεγαλύτερη πτώση - σε απόλυτες τιμές – παρουσιάζουν τα έσοδα από τους **φόρους προστιθέμενης αξίας που εισπράττονται από τελωνεία** (Α.Λ.Ε. 11102, **-19,13 εκ. €**). Οι μεταβολές στις επιμέρους κατηγορίες φόρου παρουσιάζονται στον πίνακα που ακολουθεί:

Πίνακας 4: Έσοδα από φόρους επί αγαθών και υπηρεσιών σε εκ. € (4ος βαθμός ανάλυσης)					
Έσοδα από φόρους επί αγαθών και υπηρεσιών	Αύγ 2022	Αύγ 2023	Ποσοστά Συμμετοχής Αύγ 2023	Απόλυτη Μεταβολή 2023/2022	Ποσοστιαία Μεταβολή 2023/2022
Φόροι προστιθέμενης αξίας που εισπράττονται μέσω Δ.Ο.Υ. (Α.Λ.Ε. 11101)	1.270,03	1.455,65	47,8%	185,62	14,62% ↑
Φόροι προστιθέμενης αξίας που εισπράττονται από τελωνεία (Α.Λ.Ε. 11102)	685,93	666,80	21,9%	-19,13	-2,79% ↓
Ειδικό φόρο κατανάλωσης (Α.Λ.Ε. 11103)	702,16	698,55	22,9%	-3,61	-0,51% ↓
Φόροι με μορφή χαρτοσήμου (Α.Λ.Ε. 11104)	39,97	41,08	1,3%	1,10	2,76% ↑
Φόροι επί χρηματοοικονομικών και κεφαλαιακών συναλλαγών (Α.Λ.Ε. 11105)	28,48	27,48	0,9%	-1,00	-3,51% ↓
Φόροι ταξινόμησης οχημάτων (Α.Λ.Ε. 11106)	30,11	33,28	1,1%	3,17	10,54% ↑
Λοιποί φόροι επί συγκεκριμένων υπηρεσιών (Α.Λ.Ε. 11108)	96,46	106,53	3,5%	10,06	10,43% ↑
Λοιποί Φόροι επί αγαθών (Α.Λ.Ε. 11109)	19,93	18,12	0,6%	-1,81	-9,09% ↓
Σύνολο φόρων επί αγαθών και υπηρεσιών (Α.Λ.Ε. 111)	2.873,08	3.047,49	100,0%	174,42	6,07% ↑

Πηγή δεδομένων: Γενικό Λογιστήριο του Κράτους

Αναλυτικότερα, οι μεταβολές στους επιμέρους Α.Λ.Ε. της εν λόγω κατηγορίας σε επίπεδο 4^{ου} βαθμού ανάλυσης περιγράφονται παρακάτω:

Φόροι προστιθέμενης αξίας που εισπράττονται μέσω Δ.Ο.Υ. (Α.Λ.Ε. 11101)

Τα έσοδα από τους **φόρους προστιθέμενης αξίας που εισπράττονται μέσω Δ.Ο.Υ.** (Α.Λ.Ε. 11101) παρουσιάζουν άνοδο τον Αύγουστο του 2023, σε σχέση με τον Αύγουστο του 2022, κατά **185,62 εκ. €**. Η άνοδος αυτή, οφείλεται κυρίως στα αυξημένα έσοδα από τον **ΦΠΑ λοιπών περιπτώσεων που εισπράττεται μέσω Δ.Ο.Υ.** (Α.Λ.Ε 1110189, **+149,98 εκ. €**).

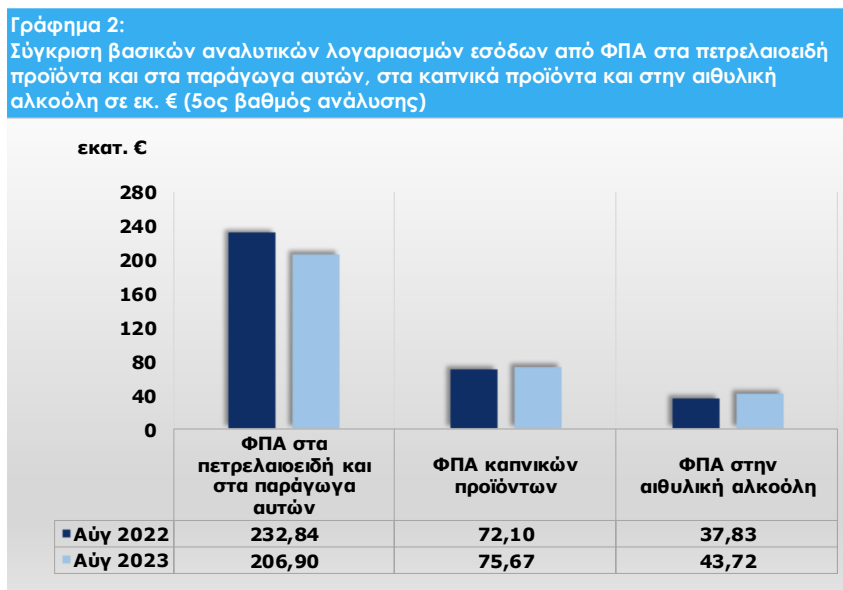
Φόροι προστιθέμενης αξίας που εισπράττονται από τελωνεία (Α.Λ.Ε. 11102)

Τα έσοδα από τους **φόρους προστιθέμενης αξίας που εισπράττονται από τελωνεία** (Α.Λ.Ε. 11102) καταγράφουν αρνητική μεταβολή κατά **19,13 εκ. €**, τον Αύγουστο του 2023 σε σχέση με τον αντίστοιχο μήνα του προηγούμενου έτους. Η πτώση των εσόδων της εν λόγω κατηγορίας αποδίδεται κυρίως στην πτώση των εσόδων από τον **ΦΠΑ στα πετρελαιοειδή και στα παράγωγα αυτών** (Α.Λ.Ε. 1110201, **-25,94 εκ. €**) καθώς και από τον **ΦΠΑ λοιπών περιπτώσεων που εισπράττεται μέσω τελωνείων**

(Α.Λ.Ε. 1110289, **-14,78 εκ. €**). Οι υπόλοιποι επιμέρους λογαριασμοί της συγκεκριμένης κατηγορίας εσόδων παρουσιάζουν μικρότερες σε απόλυτο μέγεθος μεταβολές.

Τα έσοδα από τον ΦΠΑ στα πετρελαιοειδή και στα παράγωγα αυτών ενδέχεται να επηρεάζονται από τις διακυμάνσεις της τιμής του αργού πετρελαίου και των παραγώγων τους διεθνώς. Στο πλαίσιο αυτό αναφέρεται ότι η τιμή του πετρελαίου τον Αύγουστο του 2023 κινήθηκε σε χαμηλότερα επίπεδα σε σύγκριση με την αντίστοιχη περσινή περίοδο.

Στο γράφημα, παρουσιάζονται αναλυτικά οι μεταβολές των εσόδων από τον ΦΠΑ στα προϊόντα πετρελαίου και παραγώγων αυτού, καπνού και αιθυλικής αλκοόλης, λόγω της σημαντικότητάς τους στο σύνολο των εσόδων της εν λόγω κατηγορίας.



Πηγή δεδομένων: Γενικό Λογιστήριο του Κράτους

Ειδικό φόρος κατανάλωσης (Α.Λ.Ε. 11103)

Τα έσοδα από τους **ειδικούς φόρους κατανάλωσης** (Α.Λ.Ε. 11103, **698,55 εκ. €**) κινήθηκαν πτωτικά τον Αύγουστο του 2023 σε σχέση με τον αντίστοιχο περσινό μήνα κατά **3,61 εκ. €**, ήτοι 0,51%. Οι μεγαλύτερες αρνητικές μεταβολές - σε απόλυτα μεγέθη - σε σχέση με τον Αύγουστο του 2022, εντοπίζονται κυρίως στα έσοδα από τον **Ε.Φ.Κ. βενζινών** (Α.Λ.Ε. 1110302, **-7,35 εκ. €**) και ακολουθούν τα έσοδα από τον **ΕΦΚ diesel κίνησης** (Α.Λ.Ε. 1110303, **-6,04 εκ. €**). Στον αντίποδα, η μεγαλύτερη άνοδος εντοπίζεται στα έσοδα από τον **ΕΦΚ στα προϊόντα καπνού** (Α.Λ.Ε. 1110310, **+11,28 εκ. €**). Οι κυριότεροι λοιποί επιμέρους λογαριασμοί της εν λόγω κατηγορίας εσόδων παρουσιάζουν μικρότερες -σε απόλυτο μέγεθος- μεταβολές, όπως παρουσιάζεται στον παρακάτω πίνακα:

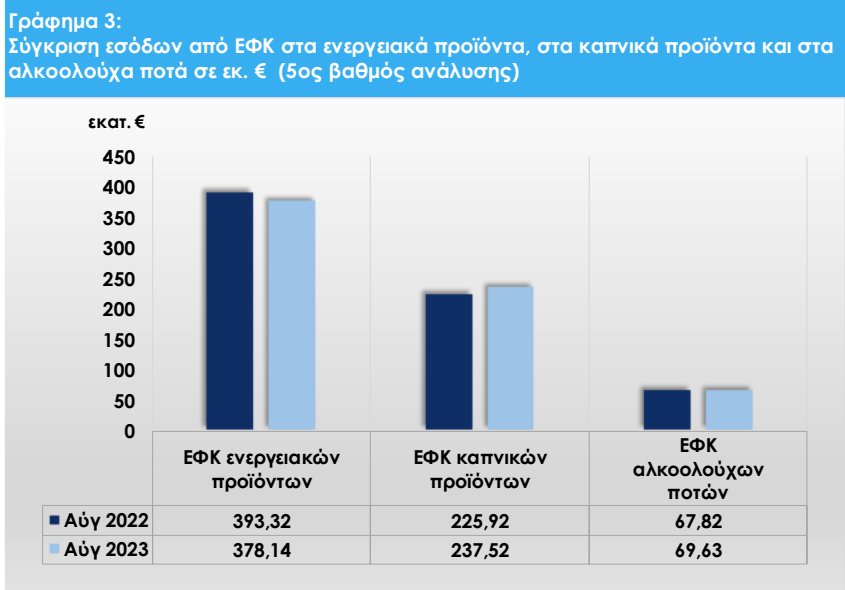


Πίνακας 5:
Σύγκριση βασικών αναλυτικών λογαριασμών εσόδων από Ε.Φ.Κ. σε εκ. € (5ος βαθμός ανάλυσης)

Έσοδα από ειδικούς φόρους κατανάλωσης	Αύγ 2022	Αύγ 2023	Ποσοστά Συμμετοχής Αύγ 2023	Απόλυτη Μεταβολή 2023/2022	Ποσοστιαία Μεταβολή 2023/2022	
ΕΦΚ υγραερίων (Α.Λ.Ε. 1110301)	9,53	9,39	1,3%	-0,14	-1,47%	↓
ΕΦΚ βενζινών (Α.Λ.Ε. 1110302)	214,16	206,80	29,6%	-7,35	-3,43%	↓
ΕΦΚ diesel κίνησης (Α.Λ.Ε. 1110303)	149,17	143,13	20,5%	-6,04	-4,05%	↓
ΕΦΚ diesel θέρμανσης (Α.Λ.Ε. 1110304)	0,00	0,00	0,0%	0,00	-20,33%	↓
ΕΦΚ στην ηλεκτρική ενέργεια (Α.Λ.Ε. 1110305)	13,93	12,73	1,8%	-1,20	-8,63%	↓
ΕΦΚ στο φυσικό αέριο (Α.Λ.Ε. 1110306)	1,90	1,95	0,3%	0,05	2,55%	↑
ΕΦΚ λοιπών ενεργειακών προϊόντων (Α.Λ.Ε. 1110309)	4,63	4,14	0,6%	-0,49	-10,60%	↓
ΕΦΚ στα προϊόντα καπνού (Α.Λ.Ε. 1110310)	225,36	236,64	33,9%	11,28	5,01%	↑
ΕΦΚ αιθυλικής αλκοόλης και αλκοολούχων προϊόντων (Α.Λ.Ε. 1110311)	38,64	39,59	5,7%	0,95	2,46%	↑
ΕΦΚ στη μύρα (Α.Λ.Ε. 1110312)	28,94	29,87	4,3%	0,93	3,20%	↑
ΕΦΚ στο κρασί (Α.Λ.Ε. 1110313)	0,24	0,18	0,0%	-0,06	-26,95%	↓
Φόρος κατανάλωσης στον καφέ (Α.Λ.Ε. 1110314)	13,17	11,78	1,7%	-1,39	-10,53%	↓
Φόρος κατανάλωσης στο ηλεκτρονικό τσιγάρο (Α.Λ.Ε. 1110315)	0,56	0,88	0,1%	0,32	56,67%	↑
Εφάπαξ εισφορά στα φορτηγά Ι.Χ. που μπαίνουν σε κυκλοφορία (Α.Λ.Ε. 1110317)	0,79	0,51	0,1%	-0,29	-36,35%	↓
Ειδικός φόρος πολυτελείας εμπορευμάτων (Α.Λ.Ε. 1110318)	1,14	0,98	0,1%	-0,16	-14,21%	↓

Πηγή δεδομένων: Γενικό Λογιστήριο του Κράτους

Επιπρόσθετα, στο Γράφημα 3, λόγω της μεγάλης τους συμμετοχής στο σύνολο των εσόδων της εν λόγω κατηγορίας, παρατίθεται η μεταβολή των εσόδων από τον **Ε.Φ.Κ. στα ενεργειακά προϊόντα** (Α.Λ.Ε. 1110301, 1110302, 1110303, 1110304, 1110305, 1110306 και 1110309), τον **Ε.Φ.Κ. στα καπνικά προϊόντα** (Α.Λ.Ε. 1110310 και 1110315) και τον **Ε.Φ.Κ. στα αλκοολούχα ποτά** (Α.Λ.Ε. 1110311, 1110312 και 1110313).



Πηγή δεδομένων: Γενικό Λογιστήριο του Κράτους



Φόροι με μορφή χαρτοσήμου (Α.Λ.Ε. 11104)

Τα έσοδα από τους φόρους με μορφή χαρτοσήμου διαμορφώνονται στα **41,08 εκ. €** παρουσιάζοντας αύξηση κατά **1,1 εκ. €** κατά τον μήνα Αύγουστο, μεταξύ των ετών 2023/2022, λόγω κυρίως της ανοδικής πορείας που ακολουθούν τα έσοδα από τα **λοιπά τέλη χαρτοσήμου** (Α.Λ.Ε. 1110489, **+1,35 εκ. €**).

Φόροι επί χρηματοοικονομικών και κεφαλαιακών συναλλαγών (Α.Λ.Ε. 11105)

Τα έσοδα της εν λόγω κατηγορίας διαμορφώνονται στα **27,48 εκ. €**, παρουσιάζοντας πτώση κατά **1 εκ. €** τον Αύγουστο του 2023 σε σχέση με τον Αύγουστο του 2022, η οποία οφείλεται στην πτώση των εσόδων από τον **φόρο στη μεταβίβαση οικοπέδων και αγροκτημάτων** (Α.Λ.Ε. 1110501, **-1,26 εκ. €**), από τα **δικαιώματα-τέλη έμμισθων υποθηκοφυλακείων** (Α.Λ.Ε. 1110505, **-0,89 εκ. €**) καθώς και από τους **λοιπούς φόρους επί χρηματοοικονομικών και κεφαλαιακών συναλλαγών** (Α.Λ.Ε. 1110589, **-0,72 εκ. €**). Στον αντίποδα τη μεγαλύτερη αύξηση εμφανίζουν τα έσοδα από τον **φόρο στη μεταβίβαση οικοδομών** (Α.Λ.Ε. 1110502, **+1,14 εκ. €**). Οι μεταβολές που εμφανίζουν οι λοιποί λογαριασμοί της κατηγορίας είναι μικρότερες σε απόλυτο μέγεθος, όπως παρουσιάζεται στον πίνακα που ακολουθεί:

Πίνακας 6:
Σύγκριση βασικών αναλυτικών λογαριασμών εσόδων από φόρους επί χρηματοοικονομικών και κεφαλαιακών συναλλαγών σε εκ. € (5ος βαθμός ανάλυσης)

Έσοδα από φόρους επί χρηματοοικονομικών και κεφαλαιακών συναλλαγών	Αύγ 2022	Αύγ 2023	Ποσοστά Συμμετοχής Αύγ 2023	Απόλυτη Μεταβολή 2023/2022	Ποσοστιαία Μεταβολή 2023/2022	
Φόρος στη μεταβίβαση οικοπέδων και αγροκτημάτων (Α.Λ.Ε. 1110501)	5,32	4,06	14,8%	-1,26	-23,73%	↓
Φόρος στη μεταβίβαση οικοδομών (Α.Λ.Ε. 1110502)	14,44	15,58	56,7%	1,14	7,87%	↑
Φόρος στη συγκέντρωση κεφαλαίων (Α.Λ.Ε. 1110503)	1,07	1,11	4,0%	0,03	3,25%	↑
Δικαιώματα-Τέλη άμισθων υποθηκοφυλακείων (Α.Λ.Ε. 1110504)	0,59	0,73	2,6%	0,13	22,43%	↑
Δικαιώματα-Τέλη έμμισθων υποθηκοφυλακείων (Α.Λ.Ε. 1110505)	1,43	0,55	2,0%	-0,89	-61,92%	↓
Φόρος επί των χρηματιστηριακών συναλλαγών (Α.Λ.Ε. 1110507)	3,33	3,90	14,2%	0,57	17,13%	↑
Λοιποί Φόροι επί χρηματοοικονομικών και κεφαλαιακών συναλλαγών (Α.Λ.Ε. 1110589)	2,29	1,57	5,7%	-0,72	-31,53%	↓

Πηγή δεδομένων: Γενικό Λογιστήριο του Κράτους

Φόροι ταξινόμησης οχημάτων (Α.Λ.Ε. 11106)

Τα έσοδα από τους φόρους ταξινόμησης οχημάτων τον Αύγουστο του 2023 διαμορφώνονται στα **33,28 εκ. €**, παρουσιάζοντας αύξηση κατά **3,17 εκ. €**, ήτοι **10,54%**, σε σχέση με τον Αύγουστο του προηγούμενου έτους, καθώς η κυριότερη κατηγορία εσόδου από τον εν λόγω φόρο που αφορά στα έσοδα από το **τέλος ταξινόμησης στα επιβατικά αυτοκίνητα** (Α.Λ.Ε. 1110601), παρουσίασε αύξηση κατά **2,98 εκ. €**.

Σημειώνεται ότι βάσει σχετικού δελτίου τύπου της ΕΛΣΤΑΤ αναφορικά με τη χορήγηση αδειών κυκλοφορίας οχημάτων, τα αυτοκίνητα που κυκλοφόρησαν για πρώτη φορά (καινούργια ή μεταχειρισμένα εξωτερικού) παρουσίασαν αύξηση κατά 8,3% τον Αύγουστο μεταξύ των ετών 2023/2022.

Λοιποί φόροι επί συγκεκριμένων υπηρεσιών (Α.Λ.Ε. 11108)

Τα έσοδα από τους λοιπούς φόρους επί συγκεκριμένων υπηρεσιών τον Αύγουστο του 2023 διαμορφώνονται στα **106,53 εκ. €**, παρουσιάζοντας άνοδο κατά **10,06 εκ. €** ήτοι **10,43%**, σε σχέση με



τον αντίστοιχο περσινό μήνα. Οι μεταβολές των σημαντικότερων λογαριασμών της εν λόγω κατηγορίας εσόδων παρουσιάζονται στον παρακάτω πίνακα:

Πίνακας 7: Σύγκριση βασικών αναλυτικών λογαριασμών εσόδων από λοιπούς φόρους επί συγκεκριμένων υπηρεσιών σε εκ. € (5ος βαθμός ανάλυσης)						
Έσοδα από λοιπούς φόρους επί συγκεκριμένων υπηρεσιών	Αύγ 2022	Αύγ 2023	Ποσοστά Συμμετοχής Αύγ 2023	Απόλυτη Μεταβολή 2023/2022	Ποσοστιαία Μεταβολή 2023/2022	
Φόροι στα μικτά κέρδη των καζίνο (Α.Λ.Ε. 1110802)	3,19	4,57	4,3%	1,39	43,49%	↑
Φόροι στα μικτά κέρδη τυχερών παιχνιδιών (Α.Λ.Ε. 1110803)	41,27	43,16	40,5%	1,89	4,59%	↑
Φόροι στα εισιτήρια των καζίνο (Α.Λ.Ε. 1110804)	0,01	0,01	0,0%	-0,01	-44,88%	↓
Τέλη Eurocontrol (Α.Λ.Ε. 1110810)	5,54	5,20	4,9%	-0,34	-6,13%	↓
Τέλη εκσυγχρονισμού και ανάπτυξης αερολιμένων (Α.Λ.Ε. 1110811)	0,00	0,01	0,0%	0,01	257,05%	↑
Τέλος ΑμεΑ στα αεροπορικά εισιτήρια (Α.Λ.Ε. 1110813)	0,26	0,65	0,6%	0,39	145,44%	↑
Τέλη ακτοπλοϊκών συγκοινωνιών (Α.Λ.Ε. 1110814)	0,02	0,01	0,0%	-0,01	-63,26%	↓
Τέλος πλοίων αναψυχής και ημερόπλοιων (Α.Λ.Ε. 1110815)	0,81	0,85	0,8%	0,04	4,97%	↑
Φόρος ασφαλιστών (Α.Λ.Ε. 1110820)	0,57	1,48	1,4%	0,91	159,85%	↑
Ειδικός φόρος στις διαφημίσεις που προβάλλονται από την τηλεόραση (Α.Λ.Ε. 1110821)	1,10	1,02	1,0%	-0,08	-7,38%	↓
Τέλη συνδρομητών σταθερής τηλεφωνίας (Α.Λ.Ε. 1110822)	6,46	5,73	5,4%	-0,73	-11,26%	↓
Τέλη συνδρομητών κινητής τηλεφωνίας (Α.Λ.Ε. 1110823)	13,70	18,13	17,0%	4,43	32,32%	↑
Τέλος στη συνδρομητική Τηλεόραση (Α.Λ.Ε. 1110824)	0,16	1,68	1,6%	1,52	949,20%	↑
Φόρος στη διαμονή (Α.Λ.Ε. 1110825)	23,35	24,02	22,6%	0,68	2,90%	↑
Λοιποί ειδικοί φόροι σε υπηρεσίες (Α.Λ.Ε. 1110889)	0,03	0,02	0,0%	-0,01	-37,33%	↓

Πηγή δεδομένων: Γενικό Λογιστήριο του Κράτους

Από τους επιμέρους αναλυτικούς λογαριασμούς της εν λόγω κατηγορίας εσόδων, τα έσοδα από τα **τέλη συνδρομητών κινητής τηλεφωνίας (Α.Λ.Ε. 1110823, +4,43 εκ. €)** εμφανίζουν τη σημαντικότερη - σε απόλυτες τιμές – αύξηση για τον μήνα Αύγουστο, μεταξύ των ετών 2023/2022.

[Λοιποί φόροι επί αγαθών \(Α.Λ.Ε. 11109\)](#)

Τα έσοδα από τους **λοιπούς φόρους επί αγαθών** τον Αύγουστο του 2023 (**18,12 εκ. €**) σημειώνουν πτώση κατά **1,81 εκ. €**, η οποία οφείλεται κυρίως στην πτώση των εσόδων από τους **ειδικούς φόρους στη διακίνηση καυσίμων (Α.Λ.Ε. 1110902, -1,04 εκ. €)**.



3.2. Φόροι και δασμοί επί εισαγωγών

Τα έσοδα από τους φόρους και δασμούς επί εισαγωγών τον Αύγουστο του 2023 ανέρχονται σε **29,88 εκ. €**, μειωμένα κατά **13,89 εκ. €**, ήτοι 31,73%, σε σχέση με τον Αύγουστο του 2022.

Πίνακας 8:

Έσοδα από φόρους και δασμούς επί εισαγωγών σε εκ. € (4ος βαθμός ανάλυσης)

Έσοδα από φόρους και δασμούς επί εισαγωγών	Αύγ 2022	Αύγ 2023	Ποσοστά Συμμετοχής Αύγ 2023	Απόλυτη Μεταβολή 2023/2022	Ποσοστιαία Μεταβολή 2023/2022
Δασμοί (Α.Λ.Ε. 11201)	43,76	29,88	100,0%	-13,89	-31,73% ↓
Σύνολο φόρων και δασμών επί εισαγωγών (Α.Λ.Ε. 112)	43,76	29,88	100,0%	-13,89	-31,73% ↓

Πηγή δεδομένων: Γενικό Λογιστήριο του Κράτους

Τα έσοδα από **δασμούς** (Α.Λ.Ε. 11201), τα οποία αποτελούν τη μοναδική επιμέρους κατηγορία εσόδων από τους φόρους και δασμούς επί εισαγωγών προέρχονται, πρωτίστως, από τους **δασμούς κοινού δασμολογίου** (Α.Λ.Ε. 1120101) που επιβάλλονται στις εισαγωγές από κράτη μη μέλη της ΕΕ και, δευτερευόντως, από τους **δασμούς αντιντάμπινγκ και αντισταθμιστικούς δασμούς** (Α.Λ.Ε. 1120102). Τα μεγέθη και οι μεταβολές των προαναφερόμενων επιμέρους αναλυτικών λογαριασμών τον Αύγουστο του 2023 σε σχέση με τον αντίστοιχο μήνα του προηγούμενου έτους, παρουσιάζονται στον παρακάτω πίνακα:

Πίνακας 9:

Σύγκριση βασικών αναλυτικών λογαριασμών εσόδων από δασμούς σε εκ. € (5ος βαθμός ανάλυσης)

Έσοδα από δασμούς	Αύγ 2022	Αύγ 2023	Ποσοστά Συμμετοχής Αύγ 2023	Απόλυτη Μεταβολή 2023/2022	Ποσοστιαία Μεταβολή 2023/2022
Δασμοί Κοινού Δασμολογίου (Α.Λ.Ε. 1120101)	42,55	27,59	92,4%	-14,95	-35,14% ↓
Δασμοί αντιντάμπινγκ και αντισταθμιστικοί δασμοί (Α.Λ.Ε. 1120102)	1,22	2,28	7,6%	1,07	87,63% ↑

Πηγή δεδομένων: Γενικό Λογιστήριο του Κράτους

Αξίζει να επισημανθεί η επίδραση του διεθνούς επιπέδου τιμών στη διαμόρφωση του μεγέθους των εσόδων από δασμούς που επιβάλλονται στις εισαγωγές. Σημειώνεται ότι βάσει του Δελτίου Εμπορευματικών συναλλαγών της ΕΛΣΤΑΤ για τον Αύγουστο του 2023, η συνολική αξία των εισαγωγών-αφίξεων παρουσίασε μείωση 17,8% σε σχέση με τον αντίστοιχο μήνα του προηγούμενου έτους.

3.3. Τακτικοί φόροι ακίνητης περιουσίας

Τα έσοδα από τους τακτικούς φόρους ακίνητης περιουσίας τον Αύγουστο του 2023 ανέρχονται σε **159,29 εκ. €**, παρουσιάζοντας πτώση κατά **16,26 εκ. €**, σε σχέση με τον Αύγουστο του 2022.

Πίνακας 10:

Έσοδα από τακτικούς φόρους ακίνητης περιουσίας σε εκ. € (4ος βαθμός ανάλυσης)

Έσοδα από τακτικούς φόρους ακίνητης περιουσίας	Αύγ 2022	Αύγ 2023	Ποσοστά Συμμετοχής Αύγ 2023	Απόλυτη Μεταβολή 2023/2022	Ποσοστιαία Μεταβολή 2023/2022
Τακτικοί φόροι επί της ιδιοκτησίας ακίνητης περιουσίας (Α.Λ.Ε. 11301)	175,55	159,29	100,0%	-16,26	-9,26% ↓
Σύνολο τακτικών φόρων ακίνητης περιουσίας (Α.Λ.Ε. 113)	175,55	159,29	100,0%	-16,26	-9,26% ↓



Πηγή δεδομένων: Γενικό Λογιστήριο του Κράτους

Τα έσοδα από τους **τακτικούς φόρους επί της ιδιοκτησίας ακίνητης περιουσίας** (Α.Λ.Ε. 11301), τα οποία αποτελούν τη μοναδική επιμέρους κατηγορία εσόδων από τους τακτικούς φόρους ακίνητης περιουσίας, καθορίζονται σχεδόν αποκλειστικά από τα έσοδα του **Ενιαίου Φόρου Ιδιοκτησίας Ακινήτων - ΕΝ.Φ.Ι.Α.** (Α.Λ.Ε. 1130104), τα οποία τον Αύγουστο του 2023 καταγράφουν πτώση κατά **16,28 εκ. €** σε σχέση με τον Αύγουστο του 2022 και διαμορφώνονται στα **157,07 εκ. €** (Πίνακας 11).

Πίνακας 11:
Σύγκριση βασικών αναλυτικών λογαριασμών εσόδων από τακτικούς φόρους επί της ιδιοκτησίας ακίνητης περιουσίας σε εκ. € (5ος βαθμός ανάλυσης)

Έσοδα από τακτικούς φόρους επί της ιδιοκτησίας ακίνητης περιουσίας	Αύγ 2022	Αύγ 2023	Ποσοστά Συμμετοχής Αύγ 2023	Απόλυτη Μεταβολή 2023/2022	Ποσοστιαία Μεταβολή 2023/2022
Φόρος στην ακίνητη περιουσία (ΦΑΠ) (Α.Λ.Ε. 1130101)	0,66	0,57	0,4%	-0,09	-13,21% ↓
Έκτακτο Ειδικό Τέλος Ηλεκτροδοτούμενων Δομημένων Επιφανειών (ΕΕΤΗΔΕ) (Α.Λ.Ε. 1130103)	1,46	1,57	1,0%	0,11	7,31% ↑
Ενιαίος Φόρος Ιδιοκτησίας Ακινήτων (ΕΝΦΙΑ) (Α.Λ.Ε. 1130104)	173,35	157,07	98,6%	-16,28	-9,39% ↓

Πηγή δεδομένων: Γενικό Λογιστήριο του Κράτους

3.4. Λοιποί φόροι επί παραγωγής

Τα έσοδα από τους λοιπούς φόρους επί παραγωγής τον Αύγουστο του 2023 ανέρχονται σε **80,51 εκ. €**, παρουσιάζοντας πτώση κατά **11,06 εκ. €**, σε σχέση με τον Αύγουστο του 2022.

Πίνακας 12:
Έσοδα από λοιπούς φόρους επί παραγωγής σε εκ. € (4ος βαθμός ανάλυσης)

Έσοδα από λοιπούς φόρους επί παραγωγής	Αύγ 2022	Αύγ 2023	Ποσοστά Συμμετοχής Αύγ 2023	Απόλυτη Μεταβολή 2023/2022	Ποσοστιαία Μεταβολή 2023/2022
Επιχειρηματικές και επαγγελματικές άδειες (Α.Λ.Ε. 11401)	86,54	72,72	90,3%	-13,82	-15,97% ↓
Διάφοροι άλλοι φόροι επί παραγωγής (Α.Λ.Ε. 11409)	5,03	7,79	9,7%	2,75	54,72% ↑
Σύνολο λοιπών φόρων επί παραγωγής (Α.Λ.Ε. 114)	91,57	80,51	100,0%	-11,06	-12,08% ↓

Πηγή δεδομένων: Γενικό Λογιστήριο του Κράτους

Αναλυτικότερα, οι μεταβολές στους επιμέρους Α.Λ.Ε. της εν λόγω κατηγορίας περιγράφονται παρακάτω:

Επιχειρηματικές και επαγγελματικές άδειες (Α.Λ.Ε. 11401)

Η καθοδική πορεία των εσόδων κατά **13,82 εκ. €** στην κατηγορία των **επιχειρηματικών και επαγγελματικών αδειών** τον Αύγουστο μεταξύ των ετών 2023/2022, αποδίδεται κυρίως στην πτώση των εσόδων από το **τέλος επιτηδεύματος** (Α.Λ.Ε. 1140101, **-15,83 εκ. €**). Οι λοιπές κυριότερες κατηγορίες εσόδων παρουσιάζουν μικρότερες – σε απόλυτο μέγεθος - μεταβολές, όπως παρουσιάζεται στον πίνακα που ακολουθεί:



Πίνακας 13:
Σύγκριση βασικών αναλυτικών λογαριασμών εσόδων από επιχειρηματικές και επαγγελματικές άδειες σε εκ. € (5ος βαθμός ανάλυσης)

Έσοδα από επιχειρηματικές και επαγγελματικές άδειες	Αύγ 2022	Αύγ 2023	Ποσοστά Συμμετοχής Αύγ 2023	Απόλυτη Μεταβολή 2023/2022	Ποσοστιαία Μεταβολή 2023/2022
Τέλος Επιτηδεύματος (Α.Λ.Ε. 1140101)	83,90	68,07	93,6%	-15,83	-18,87% ↓
Άδειες παροχής υπηρεσιών τυχερών παιγνίων (Α.Λ.Ε. 1140102)	0,00	1,25	1,7%	1,25	
Ειδικά Τέλη διενέργειας τεχνικού ελέγχου οχημάτων (Α.Λ.Ε. 1140103)	1,58	1,51	2,1%	-0,07	-4,29% ↓
Έσοδα από εκδόσεις πολεοδομικών αδειών (Α.Λ.Ε. 1140104)	0,24	0,27	0,4%	0,03	13,93% ↑
Ειδικό τέλος για άδειες λειτουργίας καζίνο (Α.Λ.Ε. 1140105)	0,15	0,18	0,2%	0,03	16,89% ↑
Τέλη χορήγησης αδειών από τις λιμενικές αρχές (Α.Λ.Ε. 1140106)	0,20	0,19	0,3%	-0,01	-4,54% ↓
Τέλη μηχανημάτων έργων (Α.Λ.Ε. 1140108)	0,00	0,70	1,0%	0,70	
Λοιπές Επιχειρηματικές και επαγγελματικές άδειες (Α.Λ.Ε. 1140189)	0,47	0,55	0,8%	0,08	16,97% ↑

Πηγή δεδομένων: Γενικό Λογιστήριο του Κράτους

Διάφοροι άλλοι φόροι επί παραγωγής (Α.Λ.Ε. 11409)

Τα έσοδα της κατηγορίας διαμορφώνονται στα **7,79 εκ. €**, παρουσιάζοντας άνοδο κατά **2,75 εκ. €** σε σχέση με τον Αύγουστο του 2022. Η ανοδική πορεία των εν λόγω εσόδων οφείλεται κυρίως στην αύξηση των εσόδων από την **κράτηση στις συμβάσεις της Επιτροπής Προμηθειών Υγείας (Α.Λ.Ε. 1140908, +2,36 εκ. €)**. Οι λοιποί κυριότεροι επιμέρους Α.Λ.Ε. της εν λόγω κατηγορίας εσόδων, παρουσιάζουν μικρότερες σε απόλυτο μέγεθος μεταβολές, όπως παρουσιάζεται στον πίνακα που ακολουθεί:

Πίνακας 14:
Σύγκριση βασικών αναλυτικών λογαριασμών εσόδων από διάφορους άλλους φόρους επί παραγωγής σε εκ. € (5ος βαθμός ανάλυσης)

Έσοδα από διάφορους άλλους φόρους επί παραγωγής	Αύγ 2022	Αύγ 2023	Ποσοστά Συμμετοχής Αύγ 2023	Απόλυτη Μεταβολή 2023/2022	Ποσοστιαία Μεταβολή 2023/2022
Γενική εισφορά ΕΛ.Γ.Α. σε γεωργικές επιχειρήσεις (Α.Λ.Ε. 1140901)	0,01	0,01	0,1%	0,00	-22,07% ↓
Έσοδα Ελληνικού Οργανισμού Φαρμάκων - Ε.Ο.Φ. (Α.Λ.Ε. 1140902)	0,05	0,05	0,6%	0,00	-8,80% ↓
Τέλη υπέρ Ε.Ο.Φ. ετοιμότητας των ιατροτεχνολογικών προϊόντων (Α.Λ.Ε. 1140903)	0,01	0,09	1,1%	0,07	483,49% ↑
Τέλη Διεύθυνσης Μητρώων και Τεχνικών Επαγγελμάτων του Υ.Π.Ε.Χ.Ω.Δ.Ε. (Α.Λ.Ε. 1140904)	0,03	0,02	0,3%	-0,01	-22,56% ↓
Εισφορές σε χρήμα για επιχειρηματικά πάρκα (Α.Λ.Ε. 1140906)	0,00	0,01	0,1%	0,01	
Κράτηση στις δαπάνες έργων των Ο.Τ.Α. για την Τ.Υ.Δ.Κ. (Α.Λ.Ε. 1140907)	0,07	0,05	0,7%	-0,01	-16,37% ↓
Κράτηση στις συμβάσεις της Επιτροπής Προμηθειών Υγείας (Α.Λ.Ε. 1140908)	2,56	4,92	63,2%	2,36	92,42% ↑
Τέλη ελέγχων εισαγομένων και εξαγομένων φυτών και φυτικών προϊόντων (Α.Λ.Ε. 1140909)	0,08	0,10	1,3%	0,02	18,99% ↑
Άδειες ραδιοφωνικών και τηλεοπτικών Σταθμών (Α.Λ.Ε. 1140910)	1,94	2,12	27,2%	0,18	9,16% ↑
Αμοιβή χορήγησης δικαιωμάτων και προνομίων στο Διεθνή Αερολιμένα Αθηνών (Α.Λ.Ε. 1140912)	0,01	0,15	2,0%	0,15	
Λοιποί φόροι επί της παραγωγής (Α.Λ.Ε. 1140989)	0,27	0,27	3,4%	0,00	0,14% ↑

Πηγή δεδομένων: Γενικό Λογιστήριο του Κράτους

3.5. Φόρος εισοδήματος

Τα έσοδα από τον φόρο εισοδήματος τον Αύγουστο του 2023 ανέρχονται σε **2.740,98 εκ. €**, παρουσιάζοντας αύξηση κατά **433,44 εκ. €**, ήτοι **18,78%**, σε σχέση με τον Αύγουστο του προηγούμενου έτους.

Επισημαίνεται ότι τρεις εκ των έξι επιμέρους αναλυτικών λογαριασμών της κατηγορίας εσόδων από τον φόρο εισοδήματος παρουσιάζουν αύξηση τον Αύγουστο του 2023 σε σχέση με τον αντίστοιχο μήνα του προηγούμενου έτους. Η μεγαλύτερη αύξηση εντοπίζεται στα έσοδα από τον **φόρο εισοδήματος πληρωτέο από εταιρείες (ΝΠ)** (Α.Λ.Ε. 11502, **+481,5 εκ. €**) ενώ την μεγαλύτερη πτώση παρουσιάζουν τα έσοδα από τον **φόρο εισοδήματος πληρωτέο από Φυσικά Πρόσωπα (ΦΠ)** (Α.Λ.Ε. 11501, **-50,6 εκ. €**). Οι λοιποί επιμέρους αναλυτικοί λογαριασμοί της εν λόγω κατηγορίας παρουσιάζουν μικρότερες σε απόλυτα μεγέθη μεταβολές, όπως παρουσιάζεται στον πίνακα 15.

Πίνακας 15:
Έσοδα από τον φόρο εισοδήματος σε εκ. € (4ος βαθμός ανάλυσης)

Έσοδα από φόρο εισοδήματος	Αύγ 2022	Αύγ 2023	Ποσοστά Συμμετοχής Αύγ 2023	Απόλυτη Μεταβολή 2023/2022	Ποσοστιαία Μεταβολή 2023/2022
Φόρος εισοδήματος πληρωτέος από Φυσικά Πρόσωπα (ΦΠ) (Α.Λ.Ε. 11501)	1.168,75	1.118,15	40,8%	-50,60	-4,33% ↓
Φόρος εισοδήματος πληρωτέος από εταιρείες (ΝΠ) (Α.Λ.Ε. 11502)	963,22	1.444,73	52,7%	481,50	49,99% ↑
Φόροι επί κερδών διακράτησης (Α.Λ.Ε. 11503)	2,36	0,86	0,0%	-1,50	-63,48% ↓
Φόροι επί κερδών από λαχεία και τυχερά παίγνια (Α.Λ.Ε. 11504)	12,95	13,62	0,5%	0,67	5,15% ↑
Φόρος εισοδήματος κατοίκων αλλοδαπής (Α.Λ.Ε. 11505)	7,37	6,96	0,3%	-0,42	-5,63% ↓
Φόρος εισοδήματος ειδικών κατηγοριών (Α.Λ.Ε. 11506)	152,88	156,66	5,7%	3,78	2,47% ↑
Σύνολο φόρων εισοδήματος (Α.Λ.Ε. 115)	2.307,54	2.740,98	100,0%	433,44	18,78% ↑

Πηγή δεδομένων: Γενικό Λογιστήριο του Κράτους

Αναλυτικότερα, οι μεταβολές στους επιμέρους Α.Λ.Ε. της εν λόγω κατηγορίας περιγράφονται παρακάτω:

Φόρος εισοδήματος πληρωτέος από Φυσικά Πρόσωπα (ΦΠ) (Α.Λ.Ε. 11501)

Πτώση κατά **50,6 εκ. €** παρουσιάζουν τα έσοδα της εν λόγω κατηγορίας, τα οποία διαμορφώνονται σε **1.118,15 εκ. €**. Εξετάζοντας τους επιμέρους αναλυτικούς λογαριασμούς της εν λόγω κατηγορίας εσόδων, τη μεγαλύτερη - σε απόλυτες τιμές - πτώση παρουσιάζουν τα έσοδα από τον **φόρο στο εισόδημα ΦΠ - εκκαθάριση δηλώσεων** (Α.Λ.Ε. 1150101, **-106,27 εκ. €**), ακολουθούν τα έσοδα από την **ειδική εισφορά αλληλεγγύης στα Φ.Π.** (Α.Λ.Ε. 1150107, **-21,41 εκ. €**), ενώ αρνητική μεταβολή παρουσιάζουν και τα έσοδα από τον **φόρο στο εισόδημα ΦΠ - προκαταβολή** (Α.Λ.Ε. 1150102, **-15,44 εκ. €**). Οι λοιποί επιμέρους λογαριασμοί της εν λόγω κατηγορίας εσόδων παρουσιάζουν αυξήσεις, με τις μεγαλύτερες εξ αυτών να εντοπίζονται στα έσοδα από τον **φόρο στο εισόδημα από μισθούς – παρακράτηση** (Α.Λ.Ε. 1150103, **+52,71 εκ. €**), από τον **φόρο στο εισόδημα ΦΠ (πλην μισθών και συντάξεων) - παρακράτηση** (Α.Λ.Ε. 1150105, **+20,14 εκ. €**) καθώς και από τον **φόρο στο εισόδημα από συντάξεις – παρακράτηση** (Α.Λ.Ε. 1150104, **+18,69 εκ. €**). Οι κυριότεροι λοιποί επιμέρους λογαριασμοί της εν λόγω κατηγορίας εσόδων, παρουσιάζουν μικρότερες σε απόλυτο μέγεθος αυξήσεις, όπως παρουσιάζεται στον πίνακα που ακολουθεί:



Πίνακας 16: Σύγκριση βασικών αναλυτικών λογαριασμών εσόδων φόρου εισοδήματος Φ.Π. σε εκ. € (5ος βαθμός ανάλυσης)					
Έσοδα από φόρο εισοδήματος Φ.Π.	Αύγ 2022	Αύγ 2023	Ποσοστά Συμμετοχής Αύγ 2023	Απόλυτη Μεταβολή 2023/2022	Ποσοστιαία Μεταβολή 2023/2022
Φόρος στο εισόδημα ΦΠ - εκκαθάριση δηλώσεων (Α.Λ.Ε. 1150101)	403,80	297,52	26,6%	-106,27	-26,32% ↓
Φόρος στο εισόδημα ΦΠ - προκαταβολή (Α.Λ.Ε. 1150102)	60,95	45,51	4,1%	-15,44	-25,32% ↓
Φόρος στο εισόδημα από μισθούς - παρακράτηση (Α.Λ.Ε. 1150103)	411,03	463,73	41,5%	52,71	12,82% ↑
Φόρος στο εισόδημα από συντάξεις - παρακράτηση (Α.Λ.Ε. 1150104)	166,22	184,91	16,5%	18,69	11,24% ↑
Φόρος στο εισόδημα ΦΠ (πλην μισθών και συντάξεων) - παρακράτηση (Α.Λ.Ε. 1150105)	71,74	91,88	8,2%	20,14	28,07% ↑
Ειδική εισφορά αλληλεγγύης για την καταπολέμηση της ανεργίας (Α.Λ.Ε. 1150106)	21,19	21,64	1,9%	0,45	2,11% ↑
Ειδική εισφορά αλληλεγγύης στα ΦΠ (Α.Λ.Ε. 1150107)	33,48	12,07	1,1%	-21,41	-63,96% ↓
Φόρος από εναλλακτική φορολόγηση εισοδήματος που προκύπτει στην αλλοδαπή ΦΠ που μεταφέρουν τη φορολογική τους κατοικία στην Ελλάδα (Α.Λ.Ε. 1150110)	0,23	0,74	0,1%	0,51	218,84% ↑

Πηγή δεδομένων: Γενικό Λογιστήριο του Κράτους

Σημειώνεται ότι με διάταξη του νόμου 4972/2022 (άρθρο 177) καταργείται η ειδική εισφορά αλληλεγγύης του άρθρου 43Α του νόμου 4172/2013, για όλα τα εισοδήματα που αποκτώνται από την 1.1.2023 και εφεξής.

Φόρος εισοδήματος πληρωτέος από εταιρίες (ΝΠ) (Α.Λ.Ε. 11502)

Το σύνολο σχεδόν των επιμέρους λογαριασμών της εν λόγω κατηγορίας εσόδων (Α.Λ.Ε. 11502, **1.444,73 εκ. €**) κινείται ανοδικά τον Αύγουστο του 2023 σε σχέση με τον ίδιο μήνα του προηγούμενου έτους, συντελώντας στην αύξηση των εσόδων κατά **481,5 εκ. €**. Η μεγαλύτερη άνοδος εντοπίζεται στα έσοδα από τον **φόρο στο εισόδημα ΝΠ κερδοσκοπικού χαρακτήρα – προκαταβολή** (Α.Λ.Ε. 1150202, **+227,47 εκ. €**) καθώς και από τον **φόρο στο εισόδημα ΝΠ κερδοσκοπικού χαρακτήρα - εκκαθάριση δηλώσεων** (Α.Λ.Ε. 1150201, **+156,06 εκ.** Οι λοιπές επιμέρους κατηγορίες του εν λόγω λογαριασμού, παρουσιάζουν μικρότερες σε απόλυτο μέγεθος μεταβολές, όπως φαίνεται στον πίνακα που ακολουθεί:

Πίνακας 17: Σύγκριση βασικών αναλυτικών λογαριασμών εσόδων φόρου εισοδήματος Ν.Π. σε εκ. € (5ος βαθμός ανάλυσης)					
Έσοδα από φόρο εισοδήματος Ν.Π.	Αύγ 2022	Αύγ 2023	Ποσοστά Συμμετοχής Αύγ 2023	Απόλυτη Μεταβολή 2023/2022	Ποσοστιαία Μεταβολή 2023/2022
Φόρος στο εισόδημα ΝΠ κερδοσκοπικού χαρακτήρα - εκκαθάριση δηλώσεων (Α.Λ.Ε. 1150201)	349,92	505,99	35,0%	156,06	44,60% ↑
Φόρος στο εισόδημα ΝΠ κερδοσκοπικού χαρακτήρα - προκαταβολή (Α.Λ.Ε. 1150202)	438,93	666,40	46,1%	227,47	51,82% ↑
Φόρος στο εισόδημα κοινοπραξιών και λοιπών νομικών οντοτήτων - εκκαθάριση δηλώσεων (Α.Λ.Ε. 1150203)	62,12	77,48	5,4%	15,36	24,72% ↑
Φόρος στο εισόδημα κοινοπραξιών και λοιπών νομικών οντοτήτων - προκαταβολή (Α.Λ.Ε. 1150204)	86,14	92,97	6,4%	6,83	7,92% ↑
Φόρος επί των διανεμόμενων κερδών των ημεδαπών εταιριών (Α.Λ.Ε. 1150205)	25,59	28,60	2,0%	3,02	11,78% ↑
Εφάπαξ φόροι εισοδήματος ΝΠ (Α.Λ.Ε. 1150206)	0,07	0,05	0,0%	-0,02	-25,69% ↓
Λοιποί φόροι στο εισόδημα εταιριών (Α.Λ.Ε. 1150289)	0,45	73,24	5,1%	72,79	↑

Πηγή δεδομένων: Γενικό Λογιστήριο του Κράτους



Αξίζει να σημειωθεί ότι τα έσοδα από φόρους εισοδήματος ΝΠ και συγκεκριμένα τα έσοδα από τους **λοιπούς φόρους στο εισόδημα εταιριών** (Α.Λ.Ε. 1150289), ενισχύονται σημαντικά από την καταβολή της έκτακτης Προσωρινής Συνεισφοράς Αλληλεγγύης (Π.Σ.Α.), επί των πλεοναζόντων κερδών του φορολογικού έτους 2022, που προβλέπεται στο άρθρο άρθρου 114 του ν. 5007/2022. Η καταβολή της εν λόγω εισφοράς γίνεται σε 8 ισόποσες μηνιαίες δόσεις με την πρώτη δόση να έχει καταβληθεί τον Ιούλιο του 2023.

Φόροι επί κερδών διακράτησης (Α.Λ.Ε. 11503)

Τα έσοδα από φόρους της εν λόγω κατηγορίας διαμορφώνονται σε **0,86 εκ. €** τον Αύγουστο του 2023, καταγράφοντας πτώση κατά **1,5 εκ. €** σε σχέση με τον αντίστοιχο περσινό μήνα, λόγω της μείωσης των εσόδων από τον **φόρο μεταβίβασης επιχειρήσεων και χρηματοοικονομικών στοιχείων** (Α.Λ.Ε. 1150302, **-1,5 εκ. €**), ο οποίος αποτελεί και τον κυριότερο επιμέρους λογαριασμό της εν λόγω κατηγορίας εσόδων.

Φόροι επί κερδών από λαχεία και τυχερά παίγνια (Α.Λ.Ε. 11504)

Τα έσοδα της υπό εξέταση κατηγορίας διαμορφώνονται σε **13,62 εκ. €**, παρουσιάζοντας αύξηση κατά **0,67 εκ. €**, η οποία προέρχεται αποκλειστικά από τον μοναδικό επιμέρους λογαριασμό της εν λόγω κατηγορίας, ήτοι από τα έσοδα από τους **λοιπούς φόρους επί κερδών από λαχεία και τυχερά παίγνια** (Α.Λ.Ε. 1150489).

Φόρος εισοδήματος κατοίκων αλλοδαπής (Α.Λ.Ε. 11505)

Τα έσοδα από τον φόρο εισοδήματος κατοίκων αλλοδαπής σημειώνουν πτώση κατά **0,42 εκ. €** κατά τον μήνα Αύγουστο μεταξύ των ετών 2023/2022, η οποία αποδίδεται κυρίως στην πτωτική πορεία των εσόδων από τον **φόρο εισοδήματος αλλοδαπής για πνευματικά και άλλα δικαιώματα** (Α.Λ.Ε. 1150501, **-0,38 εκ. €**).

Φόρος εισοδήματος ειδικών κατηγοριών (Α.Λ.Ε. 11506)

Άνοδο κατά **3,78 εκ. €** παρουσιάζουν τα έσοδα της εν λόγω κατηγορίας κατά τον μήνα Αύγουστο σε σχέση με τον αντίστοιχο μήνα του προηγούμενου έτους, κυρίως λόγω της ανοδικής πορείας των εσόδων από τον **φόρο επί των τόκων των καταθέσεων, συμφωνιών επαναγοράς, ομολόγων κ.λπ.** (Α.Λ.Ε. 1150602, **+37,97 εκ. €**) καθώς και από τους **λοιπούς φόρους εισοδήματος ειδικών κατηγοριών** (Α.Λ.Ε. 1150689, **+22,94 εκ. €**), η οποία αντισταθμίζει στο μεγαλύτερο μέρος της την πτώση των εσόδων από τον **φόρο πλοίων** (Α.Λ.Ε. 1150601, **-62,91 εκ. €**). Οι λοιπές επιμέρους κατηγορίες, παρουσιάζουν μικρότερες σε απόλυτο μέγεθος μεταβολές, όπως φαίνεται στον πίνακα που ακολουθεί:



Πίνακας 18:
Σύγκριση βασικών αναλυτικών λογαριασμών εσόδων από φόρο εισοδήματος ειδικών κατηγοριών σε εκ. € (5ος βαθμός ανάλυσης)

Έσοδα από φόρο εισοδήματος ειδικών κατηγοριών	Αύγ 2022	Αύγ 2023	Ποσοστά Συμμετοχής Αύγ 2023	Απόλυτη Μεταβολή 2023/2022	Ποσοστιαία Μεταβολή 2023/2022
Φόρος Πλοίων (Α.Λ.Ε. 1150601)	72,23	9,32	6,0%	-62,91	-87,09% ↓
Φόρος επί των τόκων των καταθέσεων, συμφωνιών επαναγοράς, ομολόγων κ.λπ. (Α.Λ.Ε. 1150602)	44,02	81,99	52,3%	37,97	86,24% ↑
Φόρος στο εισόδημα νομικών προσώπων μη κερδοσκοπικού χαρακτήρα - εκκαθάριση δηλώσεων (Α.Λ.Ε. 1150604)	5,71	8,59	5,5%	2,88	50,45% ↑
Φόρος στο εισόδημα νομικών προσώπων μη κερδοσκοπικού χαρακτήρα - προκαταβολή (Α.Λ.Ε. 1150605)	6,41	9,31	5,9%	2,90	45,23% ↑
Λοιποί φόροι εισοδήματος ειδικών κατηγοριών (1150689)	24,51	47,45	30,3%	22,94	93,62% ↑

Πηγή δεδομένων: Γενικό Λογιστήριο του Κράτους

3.6. Φόροι κεφαλαίου

Τα έσοδα από τους φόρους κεφαλαίου τον Αύγουστο του 2023 διαμορφώνονται σε **17,51 εκ. €**, αυξημένα κατά **0,48 εκ. €** σε σχέση με τον Αύγουστο του 2022.

Πίνακας 19:
Έσοδα από φόρους κεφαλαίου σε εκ. € (4ος βαθμός ανάλυσης)

Έσοδα από φόρους κεφαλαίου	Αύγ 2022	Αύγ 2023	Ποσοστά Συμμετοχής Αύγ 2023	Απόλυτη Μεταβολή 2023/2022	Ποσοστιαία Μεταβολή 2023/2022
Φόροι κληρονομιών, γονικών παροχών και δωρεών (Α.Λ.Ε. 11601)	17,03	17,51	100,0%	0,48	2,79% ↑
Σύνολο φόρων κεφαλαίου (Α.Λ.Ε. 116)	17,03	17,51	100,0%	0,48	2,79% ↑

Πηγή δεδομένων: Γενικό Λογιστήριο του Κράτους

Η άνοδος των εσόδων από τους **φόρους κληρονομιών, γονικών παροχών και δωρεών** (Α.Λ.Ε. 11601), τα οποία αποτελούν τη μοναδική επιμέρους κατηγορία εσόδων από τους φόρους κεφαλαίου, αποδίδεται κυρίως στην ανοδική πορεία των εσόδων από **φόρους και τέλη δωρεών, γονικών και λοιπών παροχών** (Α.Λ.Ε. 1160102, **+0,3 εκ. €**) καθώς και από **φόρους και τέλη κληρονομιών** (Α.Λ.Ε. 1160101, **+0,17 εκ. €**) όπως φαίνεται και στον πίνακα που ακολουθεί:

Πίνακας 20:
Σύγκριση βασικών αναλυτικών λογαριασμών εσόδων από φόρους κληρονομιών, γονικών παροχών και δωρεών σε εκ. € (5ος βαθμός ανάλυσης)

Έσοδα από φόρους κληρονομιών, γονικών παροχών και δωρεών	Αύγ 2022	Αύγ 2023	Ποσοστά Συμμετοχής Αύγ 2023	Απόλυτη Μεταβολή 2023/2022	Ποσοστιαία Μεταβολή 2023/2022
Φόροι και τέλη κληρονομιών (Α.Λ.Ε. 1160101)	14,73	14,91	85,1%	0,17	1,17% ↑
Φόροι και τέλη δωρεών, γονικών και λοιπών παροχών (Α.Λ.Ε. 1160102)	2,30	2,60	14,8%	0,30	12,97% ↑

Πηγή δεδομένων: Γενικό Λογιστήριο του Κράτους

3.7. Λοιποί τρέχοντες φόροι

Τα έσοδα από τους λοιπούς τρέχοντες φόρους τον Αύγουστο του 2023 διαμορφώνονται σε **95,48 εκ. €**, παρουσιάζοντας άνοδο κατά **13,89 εκ. €** σε σχέση με τον αντίστοιχο μήνα του προηγούμενου έτους.

Η άνοδος αυτή οφείλεται αποκλειστικά στην αύξηση των εσόδων από τους **διάφορους άλλους τρέχοντες φόρους** (Α.Λ.Ε. 11909, **+18,07 εκ. €**) καθώς οι λοιποί επιμέρους αναλυτικοί λογαριασμοί της εν λόγω κατηγορίας εσόδων παρουσιάζουν αρνητικές μεταβολές, όπως αποτυπώνεται στον παρακάτω πίνακα:

Πίνακας 21:
Έσοδα από λοιπούς τρέχοντες φόρους σε εκ. € (4ος βαθμός ανάλυσης)

Λοιποί τρέχοντες φόροι	Αύγ 2022	Αύγ 2023	Ποσοστά Συμμετοχής Αύγ 2023	Απόλυτη Μεταβολή 2023/2022	Ποσοστιαία Μεταβολή 2023/2022
Φόροι οχημάτων (Α.Λ.Ε. 11901)	5,80	5,07	5,3%	-0,72	-12,47% ↓
Τρέχοντες φόροι επί κινητής περιουσίας (Α.Λ.Ε. 11902)	7,76	4,76	5,0%	-3,01	-38,71% ↓
Γενικές και ειδικές άδειες νοικοκυριών (Α.Λ.Ε. 11903)	4,34	3,89	4,1%	-0,45	-10,33% ↓
Διάφοροι άλλοι τρέχοντες φόροι (Α.Λ.Ε. 11909)	63,69	81,75	85,6%	18,07	28,37% ↑
Σύνολο λοιπών τρέχοντων φόρων (Α.Λ.Ε. 119)	81,59	95,48	100,0%	13,89	17,03% ↑

Πηγή δεδομένων: Γενικό Λογιστήριο του Κράτους

Σε επίπεδο αναλυτικών λογαριασμών 5ου βαθμού ανάλυσης (πίνακας 22), επισημαίνεται η άνοδος των **λοιπών μη ταξινομημένων φορολογικών εσόδων** (Α.Λ.Ε. 1190901, **+18,07 εκ. €**).

Πίνακας 22:
Σύγκριση βασικών αναλυτικών λογαριασμών εσόδων από λοιπούς τρέχοντες φόρους σε εκ. € (5ος βαθμός ανάλυσης)

Λοιποί τρέχοντες φόροι	Αύγ 2022	Αύγ 2023	Ποσοστά Συμμετοχής Αύγ 2023	Απόλυτη Μεταβολή 2023/2022	Ποσοστιαία Μεταβολή 2023/2022
Τέλη κυκλοφορίας (Α.Λ.Ε. 1190101)	5,47	4,69	4,9%	-0,78	-14,28% ↓
Φόρος πολυτελούς διαβίωσης (Α.Λ.Ε. 1190201)	7,75	4,75	5,0%	-3,01	-38,76% ↓
Έσοδα από ιατρικές εξετάσεις οδηγών (Α.Λ.Ε. 1190301)	4,34	3,89	4,1%	-0,45	-10,33% ↓
Λοιπά μη ταξινομημένα φορολογικά έσοδα (Α.Λ.Ε. 1190901)	63,69	81,75	85,6%	18,07	28,37% ↑

Πηγή δεδομένων: Γενικό Λογιστήριο του Κράτους

4. Επίτευξη στόχου εσόδων Αυγούστου 2023

Τα πραγματοποιηθέντα συνολικά έσοδα από φόρους τον Αύγουστο του 2023 ανήλθαν σε **6.171,13 εκ. €**, οδηγώντας σε επίτευξη έναντι του μηνιαίου στόχου κατά **121,64%** ή αλλιώς, σε απόλυτα μεγέθη, κατά **1.097,92 εκ. €** (πίνακας 23).

Όπως φαίνεται στο γράφημα 4, οι πέντε εκ των επτά κατηγοριών φόρου επιτυγχάνουν τους επιμέρους στόχους Αυγούστου 2023.

Γράφημα 4: Επίτευξη στόχων των επτά επιμέρους κατηγοριών εσόδων από φόρους για τον Αύγουστο 2023



Πηγή δεδομένων: Γενικό Λογιστήριο του Κράτους



Πίνακας 23:
Αποκλίσεις εσόδων από φόρους σε σχέση με τον στόχο Αυγούστου 2023

Περιγραφή Κατηγορίας Φόρου	Έσοδα Αύγ 2023 (σε εκ. €)	Στόχος Αύγ 2023 (σε εκ. €)	Επίτευξη στόχου Αύγ 2023	Απόλυτη Διαφορά Αύγ
Φόροι	6.171,13	5.073,21	121,64%	1.097,92
Φόροι επί αγαθών και υπηρεσιών	3.047,49	2.838,64	107,36%	208,86
Φόροι προστιθέμενης αξίας	2.122,45	1.948,98	108,90%	173,47
ΦΠΑ στα πετρελαιοειδή και στα παράγωγα αυτών	206,90	223,70	92,49%	-16,80
ΦΠΑ καπνικών προϊόντων	75,67	60,91	124,24%	14,76
ΦΠΑ σε λοιπά προϊόντα και υπηρεσίες	1.834,31	1.664,38	110,21%	169,93
Ειδικοί φόροι κατανάλωσης	698,55	682,39	102,37%	16,16
Ε.Φ.Κ. ενεργειακών προϊόντων	378,14	395,41	95,63%	-17,27
Ε.Φ.Κ. καπνικών προϊόντων	237,52	199,05	119,32%	38,47
Ε.Φ.Κ. λοιπών προϊόντων	82,90	87,93	94,28%	-5,03
Φόροι με μορφή χαρτοσήμου	41,08	26,84	153,05%	14,24
Φόροι επί χρηματοοικονομικών και κεφαλαιακών συναλλαγών	27,48	28,23	97,34%	-0,75
Φόροι ταξινόμησης οχημάτων	33,28	31,93	104,23%	1,35
Λοιποί φόροι επί συγκεκριμένων υπηρεσιών	106,53	100,53	105,96%	5,99
Φόρος ασφαλίστρων	1,48	0,60	245,02%	0,87
Λοιποί φόροι επί αγαθών	18,12	19,72	91,86%	-1,61
Φόροι και δασμοί επί εισαγωγών	29,88	43,78	68,24%	-13,91
Τακτικοί φόροι ακίνητης περιουσίας	159,29	174,74	91,16%	-15,45
Ενιαίος Φόρος Ιδιοκτησίας Ακινήτων (ΕΝΦΙΑ)	157,07	172,69	90,96%	-15,62
Λοιποί φόροι επί παραγωγής	80,51	66,45	121,17%	14,07
Φόρος εισοδήματος	2.740,98	1.856,14	147,67%	884,84
Φόρος εισοδήματος πληρωτέος από Φυσικά Πρόσωπα (ΦΠ)	1.118,15	901,09	124,09%	217,06
Φόρος εισοδήματος πληρωτέος από εταιρίες (ΝΠ)	1.444,73	853,16	169,34%	591,57
Λοιποί φόροι εισοδήματος	178,10	101,88	174,81%	76,22
Φόροι κεφαλαίου	17,51	17,02	102,85%	0,48
Λοιποί τρέχοντες φόροι	95,48	76,44	124,90%	19,03
Φόροι οχημάτων	5,07	6,15	82,56%	-1,07

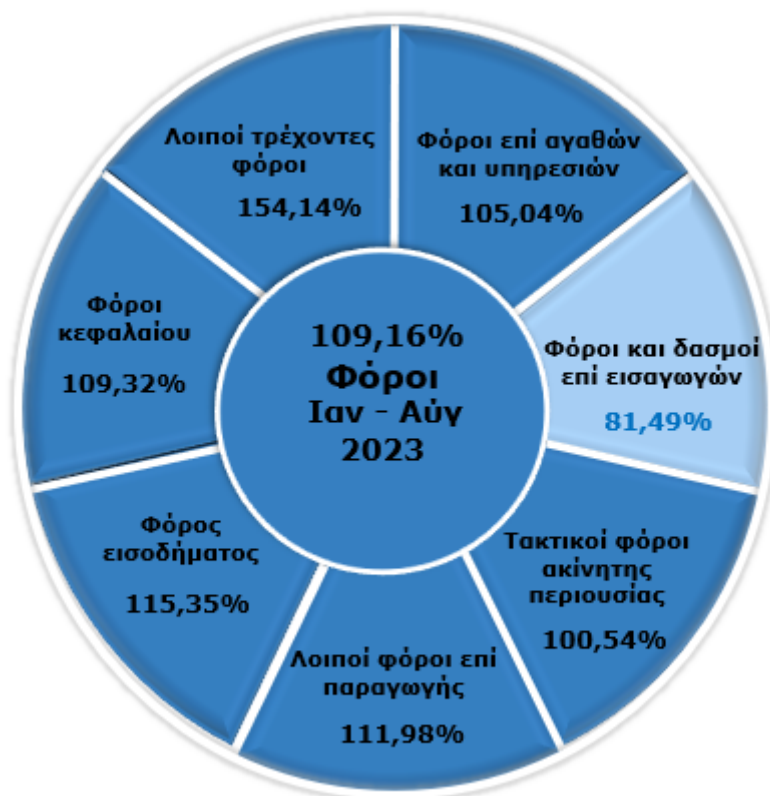
Πηγή δεδομένων: Γενικό Λογιστήριο του Κράτους

5. Επίτευξη στόχου εσόδων περιόδου Ιανουαρίου - Αυγούστου 2023

Τα πραγματοποιηθέντα συνολικά έσοδα από φόρους την περίοδο Ιανουαρίου – Αυγούστου του 2023 διαμορφώνονται σε **39.838,39 εκ. €**, επιτυγχάνοντας επίτευξη στόχου οκταμήνου κατά **109,16%**, ή αλλιώς, σε απόλυτα μεγέθη, κατά **3.344,1 εκ. €** (πίνακας 24).

Όπως φαίνεται στο γράφημα 5, οι έξι εκ των επτά κατηγοριών φόρου επιτυγχάνουν τους επιμέρους στόχους Ιανουαρίου - Αυγούστου 2023.

Γράφημα 5: Επίτευξη στόχων των επτά επιμέρους κατηγοριών εσόδων από φόρους Ιανουαρίου – Αυγούστου 2023



Πηγή δεδομένων: Γενικό Λογιστήριο του Κράτους



Πίνακας 24:
Αποκλίσεις εσόδων από φόρους σε σχέση με τον στόχο Ιανουαρίου - Αυγούστου 2023 και τον ετήσιο στόχο

Περιγραφή Κατηγορίας Φόρου	Έσοδα Ιαν-Αύγ (σε εκ. €)	Στόχος Ιαν-Αύγ (σε εκ. €)	Ετήσιος στόχος (σε εκ. €)	Επίτευξη στόχου Ιαν-Αύγ	Επίτευξη στόχου έτους
Φόροι	39.838,39	36.494,29	57.420,88	109,16%	69,38%
Φόροι επί αγαθών και υπηρεσιών	22.400,87	21.326,88	32.517,06	105,04%	68,89%
Φόροι προστιθέμενης αξίας	15.487,88	14.683,10	22.217,32	105,48%	69,71%
ΦΠΑ στα πετρελαιοειδή και στα παράγωγα αυτών	1.460,74	1.558,11	2.420,79	93,75%	60,34%
ΦΠΑ καπνικών προϊόντων	452,64	442,62	676,16	102,26%	66,94%
ΦΠΑ σε λοιπά προϊόντα και υπηρεσίες	13.529,12	12.682,37	19.120,37	106,68%	70,76%
Ειδικό φόρο κατανάλωσης	4.594,38	4.654,63	7.115,04	98,71%	64,57%
Ε.Φ.Κ. ενεργειακών προϊόντων	2.644,97	2.759,63	4.203,92	95,84%	62,92%
Ε.Φ.Κ. καπνικών προϊόντων	1.484,32	1.420,48	2.173,68	104,49%	68,29%
Ε.Φ.Κ. λοιπών προϊόντων	465,09	474,52	737,44	98,01%	63,07%
Φόροι με μορφή χαρτοσήμου	242,72	200,74	341,18	120,91%	71,14%
Φόροι επί χρηματοοικονομικών και κεφαλαιακών συναλλαγών	458,64	381,11	614,46	120,34%	74,64%
Φόροι ταξινόμησης οχημάτων	327,22	260,63	394,75	125,55%	82,89%
Λοιποί φόροι επί συγκεκριμένων υπηρεσιών	1.147,23	1.003,32	1.631,18	114,34%	70,33%
Φόρος ασφαλιστών	293,34	269,00	521,48	109,05%	56,25%
Λοιποί φόροι επί αγαθών	142,80	143,36	203,15	99,61%	70,30%
Φόροι και δασμοί επί εισαγωγών	242,72	297,86	423,63	81,49%	57,30%
Τακτικοί φόροι ακίνητης περιουσίας	1.938,31	1.927,91	2.380,15	100,54%	81,44%
Ενιαίος Φόρος Ιδιοκτησίας Ακινήτων (ΕΝΦΙΑ)	1.890,00	1.911,53	2.355,58	98,87%	80,23%
Λοιποί φόροι επί παραγωγής	807,02	720,68	1.028,56	111,98%	78,46%
Φόρος εισοδήματος	12.852,74	11.142,45	18.476,08	115,35%	69,56%
Φόρος εισοδήματος πληρωτέος από Φυσικά Πρόσωπα (ΦΠ)	8.487,14	7.365,49	11.460,43	115,23%	74,06%
Φόρος εισοδήματος πληρωτέος από εταιρίες (ΝΠ)	3.269,44	2.895,87	5.662,28	112,90%	57,74%
Λοιποί φόροι εισοδήματος	1.096,16	881,09	1.353,37	124,41%	81,00%
Φόροι κεφαλαίου	160,29	146,63	226,48	109,32%	70,77%
Λοιποί τρέχοντες φόροι	1436,43	931,88	2.368,92	154,14%	60,64%
Φόροι οχημάτων	684,09	200,63	1.222,06	340,97%	55,98%

Πηγή δεδομένων: Γενικό Λογιστήριο του Κράτους

Σε επίπεδο 5^{ου} βαθμού ανάλυσης, οι πέντε επιμέρους κατηγορίες εσόδων με τη μεγαλύτερη συνεισφορά στην επίτευξη του στόχου περιόδου Ιανουαρίου – Αυγούστου 2023, είναι οι εξής:

1. ΦΠΑ λοιπών περιπτώσεων που εισπράττεται μέσω Δ.Ο.Υ. (Α.Λ.Ε. 1110189)
Ποσοστό συμμετοχής στην επίτευξη στόχου: **28,61%**
2. Φόρος στο εισόδημα από μισθούς - παρακράτηση (Α.Λ.Ε. 1150103)
Ποσοστό συμμετοχής στην επίτευξη στόχου: **10,36%**
3. ΦΠΑ λοιπών περιπτώσεων που εισπράττεται μέσω τελωνείων (Α.Λ.Ε. 1110289)
Ποσοστό συμμετοχής στην επίτευξη στόχου: **6,24%**
4. Φόρος στο εισόδημα ΦΠ - εκκαθάριση δηλώσεων (Α.Λ.Ε. 1150101)
Ποσοστό συμμετοχής στην επίτευξη στόχου: **5,52%**
5. Ενιαίος Φόρος Ιδιοκτησίας Ακινήτων (ΕΝΦΙΑ) (Α.Λ.Ε. 1130104)
Ποσοστό συμμετοχής στην επίτευξη στόχου: **5,18%**



6. Πορεία λοιπών κατηγοριών εσόδων Αυγούστου 2023 και οκταμήνου Ιανουαρίου - Αυγούστου 2023

Δεδομένου ότι στον στόχο εσόδων της ΑΑΔΕ περιλαμβάνονται και τα έσοδα από μη αμιγώς φορολογικές πηγές, κρίνεται σκόπιμη η συνοπτική παρουσίασή τους σε μηνιαία και σωρευτική βάση (πίνακες 25 & 26).

Πίνακας 25:
Αποκλίσεις εσόδων λοιπών κατηγοριών εσόδων σε σχέση με τα αντίστοιχα περσινά έσοδα και τον στόχο Αυγούστου 2023 (σε εκ.€)

Λοιπά μη Φορολογικά Έσοδα	Αύγ 2022	Αύγ 2023	Ποσοστιαία Μεταβολή 2023/2022	Στόχος Αύγ 2023	Απόκλιση έναντι στόχου
Μεταβιβάσεις (Α.Λ.Ε. 13)	3,42	5,07	48,06% ↑	1,91	3,16
Πωλήσεις Αγαθών και Υπηρεσιών (Α.Λ.Ε. 14)	26,71	33,72	26,25% ↑	27,20	6,52
Λοιπά Τρέχοντα Έσοδα (Α.Λ.Ε. 15)	146,51	127,03	-13,30% ↓	92,08	34,95
Σύνολο	176,65	165,82	-6,13% ↓	121,18	44,63

Πηγή δεδομένων: Ανεξάρτητη Αρχή Δημοσίων Εσόδων

Σύμφωνα με τον πίνακα 25, οι δύο εκ των τριών κατηγοριών εσόδων από μη φορολογικές πηγές εμφανίζουν άνοδο τον Αύγουστο μεταξύ των ετών 2023/2022. Η μεγαλύτερη άνοδος εντοπίζεται στις **πωλήσεις αγαθών και υπηρεσιών (Α.Λ.Ε. 14, +7,01 εκ. €)** και ακολουθούν τα έσοδα από τις **μεταβιβάσεις (Α.Λ.Ε. 13, +1,65 εκ. €)**. Στον αντίποδα, πτώση εντοπίζεται στα **λοιπά τρέχοντα έσοδα (Α.Λ.Ε. 15, -19,49 εκ. €)** σε σχέση με τον Αύγουστο του 2022. Συνολικά, στην κατηγορία των λοιπών μη φορολογικών εσόδων, σημειώνεται επίτευξη έναντι του μηνιαίου στόχου κατά **136,83%**, ή αλλιώς, σε απόλυτα μεγέθη, **+44,63 εκ. €**.

Σύμφωνα με τον πίνακα 26, οι δύο εκ των τριών κατηγοριών εσόδων από μη φορολογικές πηγές εμφανίζουν αύξηση το οκτάμηνο Ιανουαρίου - Αυγούστου μεταξύ των ετών 2023/2022, η μεγαλύτερη εκ των οποίων – σε απόλυτες τιμές – παρουσιάζεται στις **πωλήσεις αγαθών και υπηρεσιών (Α.Λ.Ε. 14, +31,29 εκ. €)** και ακολουθούν τα έσοδα από τις **μεταβιβάσεις (Α.Λ.Ε. 13, +5,18 εκ. €)**. Στον αντίποδα, μεγάλη πτώση σε σχέση με την αντίστοιχη περίοδο του προηγούμενου έτους παρατηρείται στα **λοιπά τρέχοντα έσοδα (Α.Λ.Ε. 15, -663,24 εκ. €)**. Συνολικά, στην κατηγορία των λοιπών μη φορολογικών εσόδων, σημειώνεται επίτευξη έναντι του στόχου οκταμήνου κατά **120,31%**, ή αλλιώς υπέρβαση κατά **254,52 εκ. €**.

Πίνακας 26:
Αποκλίσεις εσόδων λοιπών κατηγοριών εσόδων σε σχέση με τα αντίστοιχα περσινά έσοδα και τον στόχο Ιανουαρίου - Αυγούστου 2023 (σε εκ.€)

Λοιπά μη Φορολογικά Έσοδα	Ιαν - Αύγ 2022	Ιαν - Αύγ 2023	Ποσοστιαία Μεταβολή 2023/2022	Στόχος Ιαν-Αύγ 2023	Απόκλιση έναντι στόχου
Μεταβιβάσεις (Α.Λ.Ε. 13)	101,12	106,30	5,12% ↑	56,36	49,94
Πωλήσεις Αγαθών και Υπηρεσιών (Α.Λ.Ε. 14)	279,43	310,71	11,20% ↑	284,53	26,18
Λοιπά Τρέχοντα Έσοδα (Α.Λ.Ε. 15)	1.754,06	1.090,82	-37,81% ↓	912,42	178,40
Σύνολο	2.134,61	1.507,84	-29,36% ↓	1.253,31	254,52

Πηγή δεδομένων: Ανεξάρτητη Αρχή Δημοσίων Εσόδων



7. Βασικά μεγέθη Αυγούστου 2023



Το σύνολο του περιεχομένου του παρόντος, συμπεριλαμβανομένων κάθε είδους αρχείων, αποτελεί αντικείμενο πνευματικής ιδιοκτησίας και προστατεύεται από ελληνικές & διεθνείς διατάξεις. Συνεπώς, απαγορεύεται ρητά η αναπαραγωγή, αναδημοσίευση, αντιγραφή, αποθήκευση, πώληση, μετάδοση, διανομή, έκδοση ή μετάφραση του παρόντος, τμηματικά, περιληπτικά ή συνολικά, χωρίς τη ρητή προηγούμενη έγγραφη συναίνεση της δικαιούχου Διεύθυνσης Στρατηγικού Σχεδιασμού της Ανεξάρτητης Αρχής Δημοσίων Εσόδων. Από την παραπάνω απαγόρευση εξαιρείται η αποθήκευση ή αντιγραφή τμημάτων του παρόντος σε απλό προσωπικό υπολογιστή για αυστηρά προσωπική χρήση, χωρίς πρόθεση εμπορικής ή άλλης εκμετάλλευσης και χωρίς αυτό να σημαίνει τη με οποιονδήποτε τρόπο παραχώρηση δικαιωμάτων πνευματικής ιδιοκτησίας.

Στοιχεία επικοινωνίας

Ανεξάρτητη Αρχή Δημοσίων Εσόδων
Διεύθυνση Στρατηγικού Σχεδιασμού
Τμήμα Οικονομικών Μελετών & Ανάλυσης Εσόδων
Ερμού 23-25, Τ.Κ. 101 84, Αθήνα
Τηλ.: 210 3252 664, 643
Email: strategicplanning@aade.gr