



**ΑΑΔΕ**

Ανεξάρτητη Αρχή  
Δημοσίων Εσόδων

ΥΠΗΡΕΤΟΥΜΕ ΠΙΣΤΑ  
ΔΗΜΟΣΙΟ ΣΥΜΦΕΡΟΝ  
ΚΟΙΝΩΝΙΚΟ ΣΥΝΟΛΟ

# ΕΚΘΕΣΗ

ΓΙΑ ΤΗΝ ΕΞΕΛΙΞΗ ΚΑΙ ΤΗ ΔΙΑΚΥΜΑΝΣΗ ΤΩΝ  
ΕΣΟΔΩΝ ΑΠΟ ΦΟΡΟΥΣ

ΕΤΟΥΣ 2023

ΑΘΗΝΑ, ΦΕΒΡΟΥΑΡΙΟΣ 2024



## 1. Εισαγωγή

Με την παρούσα έκθεση αναλύεται η πορεία των εσόδων από φόρους, με βάση τα στοιχεία εκτέλεσης του Κρατικού Προϋπολογισμού, σε τροποποιημένη ταμειακή βάση, για το 2023. Η ανάλυση βασίζεται στην οικονομική ταξινόμηση του Κρατικού Προϋπολογισμού που τέθηκε σε εφαρμογή από 01/01/2019 (ΠΔ 54/2019) και ακολουθεί το ενιαίο λογιστικό σχέδιο, με τους αναλυτικούς λογαριασμούς εσόδων (Α.Λ.Ε.)<sup>1</sup>, σύμφωνα με τα πρότυπα του Ευρωπαϊκού Συστήματος Λογαριασμών (ESA) και συμπληρωματικά του συστήματος Χρηματοοικονομικής Στατιστικής Κυβερνήσεων (GFS).

Στο παρόν δελτίο παρουσιάζονται οι επιδόσεις των εσόδων από φόρους του έτους 2023, τόσο ως προς το προηγούμενο έτος, όσο και ως προς τον βαθμό επίτευξης του σωρευτικού στόχου εσόδων για το 2023<sup>2</sup>. Τα στοιχεία λαμβάνονται από το Γενικό Λογιστήριο του Κράτους.

Επιπλέον, αποτυπώνεται η πορεία των λοιπών κατηγοριών – μη αμιγώς φορολογικών εσόδων, οι οποίες περιλαμβάνονται στον στόχο της ΑΑΔΕ. Τα στοιχεία αφορούν σε έσοδα προ επιστροφών φόρου, όπως λαμβάνονται από την αρμόδια Διεύθυνση της Ανεξάρτητης Αρχής Δημοσίων Εσόδων.

Σημειώνεται ότι μέρος του υπόλογου που συμπεριλαμβάνεται στο σύνολο των πραγματοποιηθέντων φορολογικών εσόδων και της στοχοθεσίας του κρατικού προϋπολογισμού για το έτος 2023, δεν εμπίπτει στον στόχο της ΑΑΔΕ.

Ειδικότερα για το 2023 για την ΑΑΔΕ:

Τα πραγματοποιηθέντα έσοδα από φόρους διαμορφώθηκαν σε **61.226,55 εκ. €**, καταγράφοντας αύξηση έναντι των εσόδων της αντίστοιχης περσινής περιόδου κατά **11,93%** (ή σε απόλυτα μεγέθη κατά **6.525,41 εκ. €**) και επίτευξη στόχου **107,3%** ή σε απόλυτα μεγέθη υπέρβαση **4.163,67 εκ. €** έναντι του στόχου εσόδων **57.062,88 εκ. €**.

## 2. Πορεία συνολικών εσόδων από φόρους έτους 2023

Το **2023**, τα συνολικά έσοδα από φόρους ανέρχονται σε **61.664,82 εκ. €**, αυξημένα κατά **11,61%** σε σχέση με το 2022, όπου τα έσοδα διαμορφώθηκαν σε **55.251,21 εκ. €**, ενώ το ποσοστό επίτευξης του στόχου 2023 διαμορφώθηκε σε **107,39%**.

(Στόχος 2023: **57.420,88 εκ. €**)

<sup>1</sup> Επισημαίνεται ότι στο λογιστικό σχέδιο δεν προβλέπεται διακριτή κατηγορία εσόδων από φόρους παρελθόντων ετών (Π.Ο.Ε.) με αποτέλεσμα οι διακυμάνσεις στα έσοδα από φόρους Π.Ο.Ε. να ενσωματώνονται και να αντανακλώνται στα έσοδα της τρέχουσας χρήσης.

<sup>2</sup> Σημειώνεται ότι στον συνολικό στόχο εσόδων από φόρους του κρατικού προϋπολογισμού για το 2023, καθώς και στα πραγματοποιηθέντα έσοδα από φόρους, συμπεριλαμβάνεται το συνολικό ποσό του υπόλογου σε όλες τις επιμέρους κατηγορίες των εσόδων από φόρους.



Αναλυτικά, τα συνολικά **έσοδα από φόρους** (Α.Λ.Ε. 11), ταξινομημένα στις επτά κύριες κατηγορίες φόρου<sup>3</sup>, για το 2023 σε σχέση το 2022, παρουσιάζονται στον παρακάτω πίνακα:

Πίνακας 1: Συνολικά έσοδα από φόρους 2023/2022 σε εκ. € (3ος βαθμός ανάλυσης)					
Έσοδα από φόρους	2022	2023	% Συμμετοχής 2023	Απόλυτη Μεταβολή 2023/2022	Ποσοστιαία Μεταβολή 2023/2022
Φόροι επί αγαθών και υπηρεσιών (Α.Λ.Ε. 111)	31.591,12	33.978,37	55,1%	2.387,25	7,56% ↑
Φόροι και δασμοί επί εισαγωγών (Α.Λ.Ε. 112)	431,34	345,36	0,6%	-85,99	-19,93% ↓
Τακτικοί φόροι ακίνητης περιουσίας (Α.Λ.Ε. 113)	2.696,61	2.496,28	4,0%	-200,33	-7,43% ↓
Λοιποί φόροι επί παραγωγής (Α.Λ.Ε. 114)	1.166,69	1.165,73	1,9%	-0,95	-0,08% ↓
Φόρος εισοδήματος (Α.Λ.Ε. 115)	17.031,48	20.905,91	33,9%	3.874,43	22,75% ↑
Φόροι κεφαλαίου (Α.Λ.Ε. 116)	226,24	240,67	0,4%	14,44	6,38% ↑
Λοιποί τρέχοντες φόροι (Α.Λ.Ε. 119)	2.107,72	2.532,49	4,1%	424,77	20,15% ↑
Σύνολο φόρων (Α.Λ.Ε. 11)	55.251,21	61.664,82	100,0%	6.413,61	11,61% ↑

Πηγή δεδομένων: Γενικό Λογιστήριο του Κράτους

Όπως φαίνεται στον εν λόγω πίνακα, οι τέσσερις από τις επτά κύριες κατηγορίες φόρου, παρουσιάζουν θετική μεταβολή το 2023 σε σύγκριση με το προηγούμενο έτος. Η αύξηση κατά **6.413,61 εκ. €** που παρατηρείται στα συνολικά έσοδα από φόρους το 2023, συγκριτικά με το 2022, αποδίδεται κυρίως στην αύξηση των εσόδων από τον **φόρο εισοδήματος** (Α.Λ.Ε. 115) και από τους **φόρους επί αγαθών και υπηρεσιών** (Α.Λ.Ε. 111) και δευτερευόντως από τους **λοιπούς τρέχοντες φόρους** (Α.Λ.Ε. 119) καθώς και από τους **φόρους κεφαλαίου** (Α.Λ.Ε. 116). Στον αντίποδα, μείωση παρουσιάζουν τα έσοδα από τους **τακτικούς φόρους ακίνητης περιουσίας** (Α.Λ.Ε. 113), από τους **φόρους και δασμούς επί εισαγωγών** (Α.Λ.Ε. 112) καθώς και από τους **λοιπούς φόρους επί παραγωγής** (Α.Λ.Ε. 114).

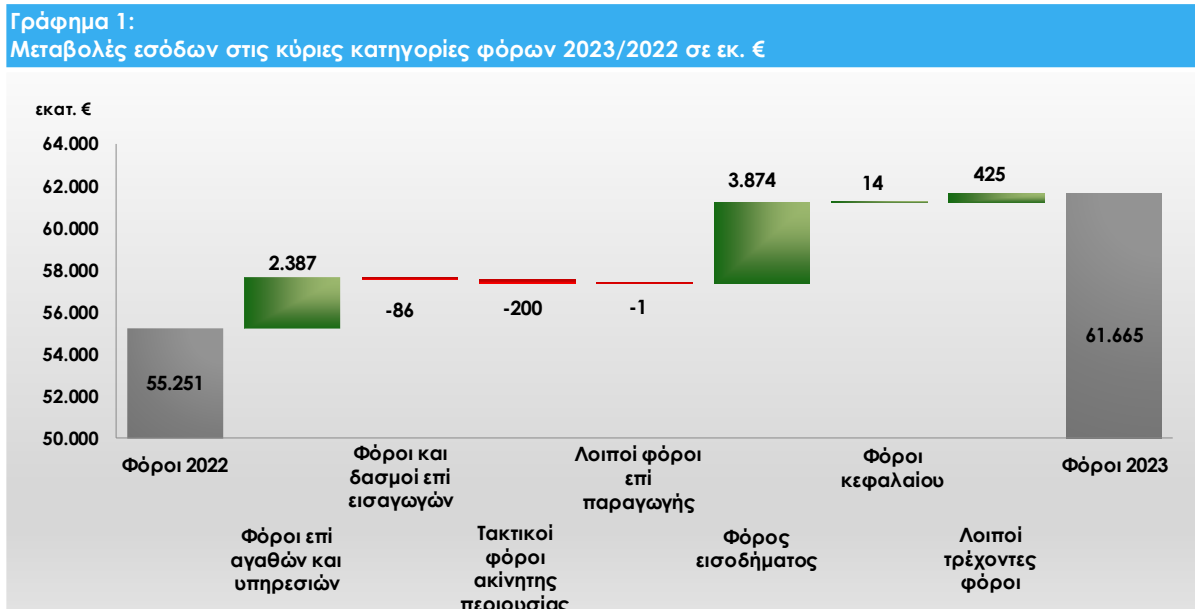
Τα έσοδα από **φόρους εισοδήματος ΝΠ** έτους 2023 κατέγραψαν αισθητή αύξηση, καθώς η άνοδος των ακαθάριστων εσόδων που σημειώθηκε το 2022 (+30% περίπου το 2022 σε σχέση με το 2021) μεταφράστηκε σε σημαντικά υψηλότερα φορολογητέα κέρδη ενώ υψηλή συνεισφορά στα έσοδα της κατηγορίας είχε και η καταβολή των έξι (6) δόσεων της έκτακτης προσωρινής συνεισφοράς αλληλεγγύης ν. 5007/2022. Όσον αφορά στα έσοδα από **φόρους εισοδήματος ΦΠ**, η αύξηση της απασχόλησης ενίσχυσε το εισόδημα από μισθωτή εργασία και επέδρασε θετικά στα φορολογικά έσοδα από παρακρατούμενους φόρους στους μισθούς τρέχοντος έτους ενώ υψηλή συνεισφορά είχε και η υψηλότερη βάση εισοδημάτων από μισθούς και συντάξεις και κερδών από ατομική επιχειρηματική δραστηριότητα που καταγράφηκε το 2022 σε σχέση με το 2021.

Η αύξηση των εσόδων που παρατηρείται στους **φόρους επί αγαθών και υπηρεσιών** (Α.Λ.Ε. 111), που αποτελούν την κατηγορία φόρων με τη μεγαλύτερη συμμετοχή (55%) στα συνολικά έσοδα από φόρους το 2023 σχετίζεται, εν μέρει, με το αυξημένο επίπεδο οικονομικής δραστηριότητας σε σχέση με την αντίστοιχη περσινή περίοδο. Σημειώνεται ότι σύμφωνα με το δελτίο Δεκεμβρίου 2023 της ΕΛΣΤΑΤ για τους τριμηνιαίους εθνικούς λογαριασμούς (προσωρινά στοιχεία), το Ακαθάριστο Εγχώριο Προϊόν (ΑΕΠ) σε όρους όγκου το 1<sup>ο</sup> εννιάμηνο του 2023 παρουσίασε αύξηση κατά 2,2% σε σύγκριση με το 1<sup>ο</sup>

<sup>3</sup> Δεν υφίσταται ρητή διάκριση μεταξύ άμεσων και έμμεσων φόρων. Οι έμμεσοι φόροι αναλύονται στους τριτοβάθμιους λογαριασμούς 111 έως και 114 και οι άμεσοι φόροι στους 115, 116 και 119.

εννιάμηνο του 2022. Επιπροσθέτως, στα έσοδα της εν λόγω κατηγορίας επιδρούν και τα πληθωριστικά φαινόμενα που καταγράφονται σε παγκόσμιο επίπεδο, κατά την εξεταζόμενη περίοδο.

Αναλυτικότερα, οι απόλυτες μεταβολές των κύριων κατηγοριών εσόδων από φόρους, που αθροιστικά συντελούν στην αύξηση των εσόδων κατά **6.413,61 εκ. €** μεταξύ των ετών 2023/2022, απεικονίζονται χαρακτηριστικά στο παρακάτω γράφημα:



Πηγή δεδομένων: Γενικό Λογιστήριο του Κράτους

Στον πίνακα 2, παρουσιάζεται συγκριτικά η διαχρονική διακύμανση των επτά κατηγοριών φόρου κατά την τελευταία πενταετία. Διαπιστώνεται ότι οι τρεις εκ των επτά κατηγοριών φόρου σημειώνουν υψηλό πενταετίας το 2023, συντελώντας στην υψηλότερη επίτευξη συνολικών φόρων από το 2019. Συγκεκριμένα, οι εν λόγω κατηγορίες είναι οι **φόροι επί αγαθών και υπηρεσιών** (Α.Λ.Ε. 111), ο **φόρος εισοδήματος** (Α.Λ.Ε. 115) και οι **λοιποί τρέχοντες φόροι** (Α.Λ.Ε. 119).

**Πίνακας 2:**  
Διαχρονική εξέλιξη εσόδων από φόρους κατά την τελευταία 5ετία (2019-2023) σε εκ. €

Έσοδα από φόρους	2019	2020	2021	2022	2023	Διαχρονική εξέλιξη
Φόροι επί αγαθών και υπηρεσιών (Α.Λ.Ε. 111)	28.013,91	23.945,06	26.736,03	31.591,12	33.978,37	
Φόροι και δασμοί επί εισαγωγών (Α.Λ.Ε. 112)	298,19	244,66	304,88	431,34	345,36	
Τακτικοί φόροι ακίνητης περιουσίας (Α.Λ.Ε. 113)	2.785,87	2.427,22	2.652,18	2.696,61	2.496,28	
Λοιποί φόροι επί παραγωγής (Α.Λ.Ε. 114)	990,57	1.069,18	1.086,69	1.166,69	1.165,73	
Φόρος εισοδήματος (Α.Λ.Ε. 115)	16.710,63	13.589,15	14.702,20	17.031,48	20.905,91	
Φόροι κεφαλαίου (Α.Λ.Ε. 116)	244,72	180,05	197,98	226,24	240,67	
Λοιποί τρέχοντες φόροι (Α.Λ.Ε. 119)	2.365,27	1.743,36	2.452,22	2.107,72	2.532,49	
Σύνολο φόρων (Α.Λ.Ε. 11)	51.409,15	43.198,67	48.132,18	55.251,21	61.664,82	

Πηγή δεδομένων: Γενικό Λογιστήριο του Κράτους



## 2.1. Φόροι επί αγαθών και υπηρεσιών

Τα έσοδα από τους φόρους επί αγαθών και υπηρεσιών το 2023 ανέρχονται σε **33.978,37 εκ. €**, αυξημένα κατά **2.387,25 εκ. €**, ήτοι **7,56%** σε σχέση με το προηγούμενο έτος.

Όπως φαίνεται στον πίνακα 3, τη μεγαλύτερη – σε απόλυτες τιμές – θετική μεταβολή το 2023 σε σύγκριση με το προηγούμενο έτος, παρουσιάζουν τα έσοδα από τους **φόρους προστιθέμενης αξίας που εισπράττονται μέσω Δ.Ο.Υ** (Α.Λ.Ε. 11101, **+2.132,18 εκ. €**). Στον αντίποδα, η μεγαλύτερη – σε απόλυτες τιμές - αρνητική μεταβολή εντοπίζεται στα έσοδα από τους **φόρους προστιθέμενης αξίας που εισπράττονται από τελωνεία** (Α.Λ.Ε. 11102, **-168 εκ. €**). Οι λοιπές επιμέρους κατηγορίες φόρου παρουσιάζουν μικρότερες σε απόλυτο μέγεθος μεταβολές, όπως παρουσιάζεται στον πίνακα που ακολουθεί:

Πίνακας 3: Έσοδα από φόρους επί αγαθών και υπηρεσιών σε εκ. € (4ος βαθμός ανάλυσης)					
Έσοδα από φόρους επί αγαθών και υπηρεσιών	2022	2023	Ποσοστά Συμμετοχής 2023	Απόλυτη Μεταβολή 2023/2022	Ποσοστιαία Μεταβολή 2023/2022
Φόροι προστιθέμενης αξίας που εισπράττονται μέσω Δ.Ο.Υ (Α.Λ.Ε. 11101)	13.935,11	16.067,29	47,3%	2.132,18	15,30% ↑
Φόροι προστιθέμενης αξίας που εισπράττονται από τελωνεία (Α.Λ.Ε. 11102)	7.493,95	7.325,95	21,6%	-168,00	-2,24% ↓
Ειδικοί φόροι κατανάλωσης (Α.Λ.Ε. 11103)	6.983,70	7.018,07	20,7%	34,36	0,49% ↑
Φόροι με μορφή χαρτοσήμου (Α.Λ.Ε. 11104)	324,77	366,85	1,1%	42,08	12,96% ↑
Φόροι επί χρηματοοικονομικών και κεφαλαιακών συναλλαγών (Α.Λ.Ε. 11105)	642,26	676,25	2,0%	33,99	5,29% ↑
Φόροι ταξινόμησης οχημάτων (Α.Λ.Ε. 11106)	370,40	481,60	1,4%	111,19	30,02% ↑
Λοιποί φόροι επί συγκεκριμένων υπηρεσιών (Α.Λ.Ε. 11108)	1.614,97	1.825,49	5,4%	210,52	13,04% ↑
Λοιποί Φόροι επί αγαθών (Α.Λ.Ε. 11109)	225,95	216,88	0,6%	-9,07	-4,01% ↓
<b>Σύνολο φόρων επί αγαθών και υπηρεσιών (Α.Λ.Ε. 111)</b>	<b>31.591,12</b>	<b>33.978,37</b>	<b>100,0%</b>	<b>2.387,25</b>	<b>7,56%</b> ↑

Πηγή δεδομένων: Γενικό Λογιστήριο του Κράτους

Αναλυτικότερα, οι μεταβολές στους επιμέρους Α.Λ.Ε. της εν λόγω κατηγορίας σε επίπεδο 4<sup>ου</sup> βαθμού ανάλυσης περιγράφονται παρακάτω:

### Φόροι προστιθέμενης αξίας που εισπράττονται μέσω Δ.Ο.Υ. (Α.Λ.Ε. 11101)

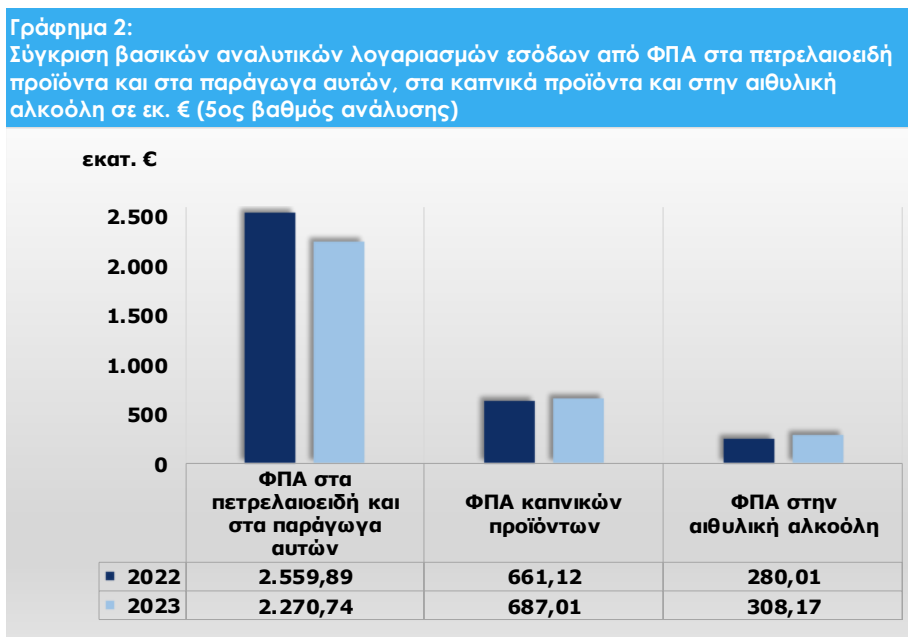
Τα έσοδα από τους **φόρους προστιθέμενης αξίας που εισπράττονται μέσω Δ.Ο.Υ.** (Α.Λ.Ε. 11101) παρουσιάζουν άνοδο το 2023, σε σχέση με το 2022 κατά **2.132,18 εκ. €**. Η άνοδος αυτή, οφείλεται κυρίως στα αυξημένα έσοδα από τον **ΦΠΑ λοιπών περιπτώσεων που εισπράττεται μέσω Δ.Ο.Υ.** (Α.Λ.Ε 1110189, **+1.990,75 εκ. €**) και δευτερευόντως στα έσοδα από **ΦΠΑ στο ηλεκτρονικό εμπόριο** (Α.Λ.Ε. 1110103, **+143,27 εκ. €**).

### Φόροι προστιθέμενης αξίας που εισπράττονται από τελωνεία (Α.Λ.Ε. 11102)

Τα έσοδα από τους **φόρους προστιθέμενης αξίας που εισπράττονται από τελωνεία** (Α.Λ.Ε. 11102) καταγράφουν αρνητική μεταβολή κατά **168 εκ. €** το 2023 σε σχέση με το προηγούμενο έτος. Η πτώση των εσόδων της εν λόγω κατηγορίας αποδίδεται κυρίως στη μείωση των εσόδων από τον **ΦΠΑ στα πετρελαιοειδή και στα παράγωγα αυτών** (Α.Λ.Ε. 1110201, **-289,15 εκ. €**) καθώς και από τον **ΦΠΑ**

**λοιπών περιπτώσεων που εισπράττεται μέσω τελωνείων (Α.Λ.Ε. 1110289, -152,07 εκ. €).** Στον αντίποδα, τη μεγαλύτερη αύξηση -σε απόλυτες τιμές- για το 2023 παρουσιάζουν τα έσοδα από **ΦΠΑ στα οχήματα (Α.Λ.Ε. 1110202, +176,4 εκ. €)**. Οι υπόλοιποι επιμέρους λογαριασμοί της συγκεκριμένης κατηγορίας εσόδων παρουσιάζουν μικρότερες σε απόλυτο μέγεθος μεταβολές.

Στο γράφημα 2, παρουσιάζονται αναλυτικά οι μεταβολές των εσόδων από τον ΦΠΑ στα προϊόντα πετρελαίου και παραγώγων αυτού, καπνού και αιθυλικής αλκοόλης, λόγω της σημαντικότητάς τους στο σύνολο των εσόδων της εν λόγω κατηγορίας:



Πηγή δεδομένων: Γενικό Λογιστήριο του Κράτους

Επισημαίνεται ότι η μείωση των εσόδων Φ.Π.Α. στα πετρελαιοειδή και στα παράγωγα αυτών (Α.Λ.Ε. 1110201) κατά το τρέχον έτος, αντανακλά μεταξύ άλλων, τη μεσοσταθμική πτώση της τιμής των πετρελαιοειδών, για το 2023/2022, κατά περίπου 17 δολάρια.

### Ειδικό φόρο κατανάλωσης (Α.Λ.Ε. 11103)

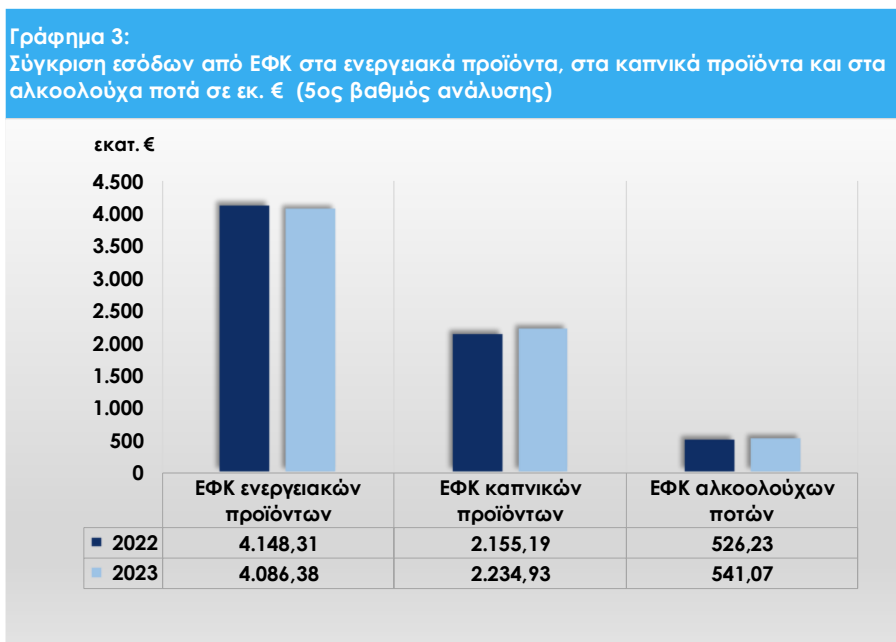
Τα έσοδα από τους **ειδικούς φόρους κατανάλωσης (Α.Λ.Ε. 11103, 7.018,07 εκ. €)** κινήθηκαν ανοδικά το 2023 σε σχέση με το 2022 κατά **34,36 εκ. €**, ήτοι 0,49%. Οι μεγαλύτερες θετικές μεταβολές - σε απόλυτα μεγέθη - σε σχέση με το 2022, εντοπίζονται κυρίως στα έσοδα από **ΕΦΚ βενζινών (Α.Λ.Ε. 1110302, +81,27 εκ. €)** καθώς και από **ΕΦΚ στα προϊόντα καπνού (Α.Λ.Ε. 1110310, +77,08 εκ. €)**. Στον αντίποδα, η μεγαλύτερη πτώση εντοπίζεται στα έσοδα από **ΕΦΚ diesel θέρμανσης (Α.Λ.Ε. 1110304, -123,57 εκ. €)**. Οι κυριότεροι λοιποί επιμέρους λογαριασμοί της εν λόγω κατηγορίας εσόδων παρουσιάζουν μικρότερες -σε απόλυτο μέγεθος- μεταβολές, όπως παρουσιάζεται στον παρακάτω πίνακα:

**Πίνακας 4:**  
**Σύγκριση βασικών αναλυτικών λογαριασμών εσόδων από Ε.Φ.Κ. σε εκ. € (5ος βαθμός ανάλυσης)**

Έσοδα από ειδικούς φόρους κατανάλωσης	2022	2023	Ποσοστά Συμμετοχής 2023	Απόλυτη Μεταβολή 2023/2022	Ποσοστιαία Μεταβολή 2023/2022	
ΕΦΚ υγραερίων (Α.Λ.Ε. 1110301)	92,12	96,06	1,4%	3,94	4,28%	↑
ΕΦΚ βενζινών (Α.Λ.Ε. 1110302)	1.943,75	2.025,02	28,9%	81,27	4,18%	↑
ΕΦΚ diesel κίνησης (Α.Λ.Ε. 1110303)	1.492,37	1.484,02	21,1%	-8,35	-0,56%	↓
ΕΦΚ diesel θέρμανσης (Α.Λ.Ε. 1110304)	387,30	263,73	3,8%	-123,57	-31,91%	↓
ΕΦΚ στην ηλεκτρική ενέργεια (Α.Λ.Ε. 1110305)	160,51	149,37	2,1%	-11,14	-6,94%	↓
ΕΦΚ στο φυσικό αέριο (Α.Λ.Ε. 1110306)	34,37	32,10	0,5%	-2,27	-6,61%	↓
ΕΦΚ λοιπών ενεργειακών προϊόντων (Α.Λ.Ε. 1110309)	37,89	36,09	0,5%	-1,80	-4,75%	↓
ΕΦΚ στα προϊόντα καπνού (Α.Λ.Ε. 1110310)	2.149,08	2.226,16	31,7%	77,08	3,59%	↑
ΕΦΚ αιθυλικής αλκοόλης και αλκοολούχων προϊόντων (Α.Λ.Ε. 1110311)	335,38	347,83	5,0%	12,44	3,71%	↑
ΕΦΚ στη μύρα (Α.Λ.Ε. 1110312)	189,68	192,09	2,7%	2,41	1,27%	↑
ΕΦΚ στο κρασί (Α.Λ.Ε. 1110313)	1,17	1,16	0,0%	-0,01	-0,95%	↓
Φόρος κατανάλωσης στον καφέ (Α.Λ.Ε. 1110314)	136,07	137,70	2,0%	1,63	1,20%	↑
Φόρος κατανάλωσης στο ηλεκτρονικό τσιγάρο (Α.Λ.Ε. 1110315)	6,11	8,77	0,1%	2,66	43,45%	↑
Εφάπαξ εισφορά στα φορτηγά Ι.Χ. που μπαίνουν σε κυκλοφορία (Α.Λ.Ε. 1110317)	9,16	8,53	0,1%	-0,64	-6,94%	↓
Ειδικός φόρος πολυτελείας εμπορευμάτων (Α.Λ.Ε. 1110318)	8,74	9,45	0,1%	0,72	8,22%	↑

Πηγή δεδομένων: Γενικό Λογιστήριο του Κράτους

Επιπρόσθετα, στο Γράφημα 3, λόγω της μεγάλης τους συμμετοχής στο σύνολο των εσόδων της εν λόγω κατηγορίας, παρατίθεται η μεταβολή των εσόδων από τον **Ε.Φ.Κ. στα ενεργειακά προϊόντα** (Α.Λ.Ε. 1110301, 1110302, 1110303, 1110304, 1110305, 1110306 και 1110309), τον **Ε.Φ.Κ. στα καπνικά προϊόντα** (Α.Λ.Ε. 1110310 και 1110315) και τον **Ε.Φ.Κ. στα αλκοολούχα ποτά** (Α.Λ.Ε. 1110311, 1110312 και 1110313).



Πηγή δεδομένων: Γενικό Λογιστήριο του Κράτους



### Φόροι με μορφή χαρτοσήμου (Α.Λ.Ε. 11104)

Τα έσοδα από τους φόρους με μορφή χαρτοσήμου διαμορφώνονται στα **366,85 εκ. €** παρουσιάζοντας αύξηση κατά **42,08 εκ. €** μεταξύ των ετών 2023/2022, καθώς η πλειοψηφία των επιμέρους λογαριασμών της εν λόγω κατηγορίας εσόδων ακολουθεί ανοδική πορεία. Η μεγαλύτερη αύξηση – σε απόλυτες τιμές - εντοπίζεται στα έσοδα από τα **τέλη χαρτοσήμου σε μισθώματα από ακίνητα** (Α.Λ.Ε. 1110401, **+28,84 εκ. €**).

### Φόροι επί χρηματοοικονομικών και κεφαλαιακών συναλλαγών (Α.Λ.Ε. 11105)

Τα έσοδα της εν λόγω κατηγορίας διαμορφώνονται στα **676,25 εκ. €**, παρουσιάζοντας άνοδο κατά **33,99 εκ. €** το 2023 σε σχέση με το 2022, η οποία οφείλεται κυρίως στην άνοδο των εσόδων από τον **φόρο στη μεταβίβαση οικοδομών** (Α.Λ.Ε. 1110502, **+54,79 εκ. €**). Οι μεταβολές που εμφανίζουν οι λοιποί λογαριασμοί της κατηγορίας είναι μικρότερες σε απόλυτο μέγεθος, όπως παρουσιάζεται στον πίνακα που ακολουθεί:

**Πίνακας 5:**  
Σύγκριση βασικών αναλυτικών λογαριασμών εσόδων από φόρους επί χρηματοοικονομικών και κεφαλαιακών συναλλαγών σε εκ. € (5ος βαθμός ανάλυσης)

Έσοδα από φόρους επί χρηματοοικονομικών και κεφαλαιακών συναλλαγών	2022	2023	Ποσοστά Συμμετοχής 2023	Απόλυτη Μεταβολή 2023/2022	Ποσοστιαία Μεταβολή 2023/2022	
Φόρος στη μεταβίβαση οικοπέδων και αγροκτημάτων (Α.Λ.Ε. 1110501)	112,62	94,20	13,9%	-18,42	-16,35%	↓
Φόρος στη μεταβίβαση οικοδομών (Α.Λ.Ε. 1110502)	371,24	426,04	63,0%	54,79	14,76%	↑
Φόρος στη συγκέντρωση κεφαλαίων (Α.Λ.Ε. 1110503)	31,26	29,30	4,3%	-1,96	-6,27%	↓
Δικαιώματα-Τέλη άμισθων υποθηκοφυλακείων (Α.Λ.Ε. 1110504)	28,63	25,00	3,7%	-3,62	-12,66%	↓
Δικαιώματα-Τέλη έμισθων υποθηκοφυλακείων (Α.Λ.Ε. 1110505)	23,01	16,52	2,4%	-6,49	-28,21%	↓
Φόρος επί των χρηματιστηριακών συναλλαγών (Α.Λ.Ε. 1110507)	40,61	56,85	8,4%	16,24	39,99%	↑
Λοιποί Φόροι επί χρηματοοικονομικών και κεφαλαιακών συναλλαγών (Α.Λ.Ε. 1110589)	34,90	28,36	4,2%	-6,54	-18,75%	↓

Πηγή δεδομένων: Γενικό Λογιστήριο του Κράτους

### Φόροι ταξινόμησης οχημάτων (Α.Λ.Ε. 11106)

Τα έσοδα από τους φόρους ταξινόμησης οχημάτων του έτους 2023 διαμορφώνονται στα **481,6 εκ. €**, παρουσιάζοντας αύξηση κατά **111,19 εκ. €**, ήτοι **30,02%**, σε σχέση με το προηγούμενο έτος, καθώς η κυριότερη κατηγορία εσόδου από τον εν λόγω φόρο που αφορά στα έσοδα από το **τέλος ταξινόμησης στα επιβατικά αυτοκίνητα** (Α.Λ.Ε. 1110601), παρουσίασε αύξηση κατά **100,16 εκ. €**.

Σημειώνεται ότι βάσει σχετικού δελτίου τύπου της ΕΛΣΤΑΤ αναφορικά με τη χορήγηση αδειών κυκλοφορίας οχημάτων, τα αυτοκίνητα που κυκλοφόρησαν για πρώτη φορά (καινούργια ή μεταχειρισμένα εξωτερικού) παρουσίασαν αύξηση κατά 16,1% την περίοδο Ιανουαρίου - Δεκεμβρίου μεταξύ των ετών 2023/2022.





### Λοιποί φόροι επί συγκεκριμένων υπηρεσιών (Α.Λ.Ε. 11108)

Τα έσοδα από τους λοιπούς φόρους επί συγκεκριμένων υπηρεσιών το 2023 διαμορφώνονται στα **1.825,49 εκ. €**, παρουσιάζοντας άνοδο κατά **210,52 εκ. €** ήτοι **13,04%**, σε σχέση με τον αντίστοιχο περσινό μήνα. Οι μεταβολές των σημαντικότερων λογαριασμών της εν λόγω κατηγορίας εσόδων παρουσιάζονται στον παρακάτω πίνακα:

**Πίνακας 7:**  
Σύγκριση βασικών αναλυτικών λογαριασμών εσόδων από λοιπούς φόρους επί συγκεκριμένων υπηρεσιών σε εκ. € (5ος βαθμός ανάλυσης)

Έσοδα από λοιπούς φόρους επί συγκεκριμένων υπηρεσιών	2022	2023	Ποσοστά Συμμετοχής 2023	Απόλυτη Μεταβολή 2023/2022	Ποσοστιαία Μεταβολή 2023/2022	
Τέλος πλοίων αναψυχής και ημερόπλοιων (Α.Λ.Ε. 1110801)	0,90	1,81	0,1%	0,91	101,09%	↑
Φόροι στα μικτά κέρδη των καζίνο (Α.Λ.Ε. 1110802)	39,48	45,96	2,5%	6,48	16,40%	↑
Φόροι στα μικτά κέρδη τυχερών παιγνίων (Α.Λ.Ε. 1110803)	515,10	591,25	32,4%	76,15	14,78%	↑
Φόροι στα εισιτήρια των καζίνο (Α.Λ.Ε. 1110804)	0,77	0,12	0,0%	-0,65	-84,50%	↓
Τέλη Eurocontrol (Α.Λ.Ε. 1110810)	117,69	159,04	8,7%	41,35	35,13%	↑
Τέλη εκσυγχρονισμού και ανάπτυξης αερολιμένων (Α.Λ.Ε. 1110811)	51,20	56,49	3,1%	5,29	10,32%	↑
Τέλος ΑμεΑ στα αεροπορικά εισιτήρια (Α.Λ.Ε. 1110813)	1,49	2,11	0,1%	0,62	41,66%	↑
Τέλη ακτοπλοϊκών συγκοινωνιών (Α.Λ.Ε. 1110814)	0,17	0,09	0,0%	-0,08	-45,07%	↓
Τέλος πλοίων αναψυχής και ημερόπλοιων (Α.Λ.Ε. 1110815)	10,24	11,04	0,6%	0,80	7,80%	↑
Φόρος ασφαλιστρων (Α.Λ.Ε. 1110820)	492,80	539,92	29,6%	47,12	9,56%	↑
Ειδικός φόρος στις διαφημίσεις που προβάλλονται από την τηλεόραση (Α.Λ.Ε. 1110821)	14,55	14,48	0,8%	-0,07	-0,50%	↓
Τέλη συνδρομητών σταθερής τηλεφωνίας (Α.Λ.Ε. 1110822)	70,00	67,46	3,7%	-2,54	-3,63%	↓
Τέλη συνδρομητών κινητής τηλεφωνίας (Α.Λ.Ε. 1110823)	153,81	165,86	9,1%	12,05	7,83%	↑
Τέλος στη συνδρομητική Τηλεόραση (Α.Λ.Ε. 1110824)	8,34	20,42	1,1%	12,08	144,74%	↑
Τέλος ανθεκτικότητας στην κλιματική κρίση - πρώην Φόρος στη Διαμονή (Α.Λ.Ε. 1110825)	136,77	147,82	8,1%	11,05	8,08%	↑
Λοιποί ειδικοί φόροι σε υπηρεσίες (Α.Λ.Ε. 1110889)	1,63	1,61	0,1%	-0,02	-1,37%	↓

Πηγή δεδομένων: Γενικό Λογιστήριο του Κράτους

Από τους επιμέρους αναλυτικούς λογαριασμούς της εν λόγω κατηγορίας εσόδων, τα έσοδα από τους **φόρους στα μικτά κέρδη τυχερών παιγνίων (Α.Λ.Ε. 1110803, +76,15 εκ. €)**, από τον **φόρο ασφαλιστρων (Α.Λ.Ε. 1110820, +47,12 εκ. €)**, καθώς και από τα **τέλη Eurocontrol (Α.Λ.Ε. 1110810, +41,35 εκ. €)** εμφανίζουν τις σημαντικότερες - σε απόλυτες τιμές - αυξήσεις μεταξύ των ετών 2023/2022.

### Λοιποί φόροι επί αγαθών (Α.Λ.Ε. 11109)

Τα έσοδα από τους **λοιπούς φόρους επί αγαθών** το 2023 (**216,88 εκ. €**) σημειώνουν πτώση κατά **9,07 εκ. €** σε σχέση με το 2022, κυρίως λόγω της μείωσης κατά **14,39 εκ. €** που παρουσιάζουν τα έσοδα από τους **ειδικούς φόρους στη διακίνηση καυσίμων (Α.Λ.Ε. 1110902)**, η οποία αντισταθμίζεται, εν μέρει, από την αύξηση των εσόδων από τα **περιβαλλοντικά τέλη και εισφορές (Α.Λ.Ε. 1110903)** κατά **3,82 εκ. €** και την **εισφορά στο λάδι και στις ελιές για κάλυψη εξόδων δακοκτονίας (Α.Λ.Ε. 1110901)** κατά **1,75 εκ. €**.

## 2.2. Φόροι και δασμοί επί εισαγωγών

Τα έσοδα από τους φόρους και δασμούς επί εισαγωγών το 2023 διαμορφώνονται σε **345,36 εκ. €**, μειωμένα κατά **85,99 εκ. €**, ήτοι **19,93%**, σε σχέση με το 2022.

Πίνακας 7:

Έσοδα από φόρους και δασμούς επί εισαγωγών σε εκ. € (4ος βαθμός ανάλυσης)

Έσοδα από φόρους και δασμούς επί εισαγωγών	2022	2023	Ποσοστά Συμμετοχής 2023	Απόλυτη Μεταβολή 2023/2022	Ποσοστιαία Μεταβολή 2023/2022
Δασμοί (Α.Λ.Ε. 11201)	431,34	345,36	100,0%	-85,99	-19,93% ↓
Σύνολο φόρων και δασμών επί εισαγωγών (Α.Λ.Ε. 112)	431,34	345,36	100,0%	-85,99	-19,93% ↓

Πηγή δεδομένων: Γενικό Λογιστήριο του Κράτους

Τα έσοδα από **δασμούς** (Α.Λ.Ε. 11201), τα οποία αποτελούν τη μοναδική επιμέρους κατηγορία εσόδων από τους φόρους και δασμούς επί εισαγωγών προέρχονται, πρωτίστως, από τους **δασμούς κοινού δασμολογίου** (Α.Λ.Ε. 1120101) που επιβάλλονται στις εισαγωγές από κράτη μη μέλη της ΕΕ και, δευτερευόντως, από τους **δασμούς αντιντάμπινγκ και αντισταθμιστικούς δασμούς** (Α.Λ.Ε. 1120102). Τα μεγέθη και οι μεταβολές των προαναφερόμενων επιμέρους αναλυτικών λογαριασμών μεταξύ των ετών 2023/2022, παρουσιάζονται στον παρακάτω πίνακα:

Πίνακας 8:

Σύγκριση βασικών αναλυτικών λογαριασμών εσόδων από δασμούς σε εκ. € (5ος βαθμός ανάλυσης)

Έσοδα από δασμούς	2022	2023	Ποσοστά Συμμετοχής 2023	Απόλυτη Μεταβολή 2023/2022	Ποσοστιαία Μεταβολή 2023/2022
Δασμοί Κοινού Δασμολογίου (Α.Λ.Ε. 1120101)	413,49	325,93	94,4%	-87,57	-21,18% ↓
Δασμοί αντιντάμπινγκ και αντισταθμιστικοί δασμοί (Α.Λ.Ε. 1120102)	17,85	19,43	5,6%	1,58	8,84% ↑

Πηγή δεδομένων: Γενικό Λογιστήριο του Κράτους

Αξίζει να επισημανθεί η επίδραση του διεθνούς επιπέδου τιμών στη διαμόρφωση του μεγέθους των εσόδων από δασμούς που επιβάλλονται στις εισαγωγές. Σημειώνεται ότι βάσει του σχετικού Δελτίου Εμπορευματικών συναλλαγών της ΕΛΣΤΑΤ, η συνολική αξία των εισαγωγών-αφίξεων το 2023 παρουσίασε μείωση 13,3% σε σχέση με το προηγούμενο έτος.

### 2.3. Τακτικοί φόροι ακίνητης περιουσίας

Τα έσοδα από τους τακτικούς φόρους ακίνητης περιουσίας το 2023 διαμορφώνονται σε **2.496,28 εκ. €**, παρουσιάζοντας πτώση κατά **200,33 εκ. €**, ήτοι **7,43%**, σε σχέση με το 2022.

#### Πίνακας 9:

##### Έσοδα από τακτικούς φόρους ακίνητης περιουσίας σε εκ. € (4ος βαθμός ανάλυσης)

Έσοδα από τακτικούς φόρους ακίνητης περιουσίας	2022	2023	Ποσοστά Συμμετοχής 2023	Απόλυτη Μεταβολή 2023/2022	Ποσοστιαία Μεταβολή 2023/2022
Τακτικοί φόροι επί της ιδιοκτησίας ακίνητης περιουσίας (Α.Λ.Ε. 11301)	2.696,61	2.496,28	100,0%	-200,33	-7,43% ↓
Σύνολο τακτικών φόρων ακίνητης περιουσίας (Α.Λ.Ε. 113)	2.696,61	2.496,28	100,0%	-200,33	-7,43% ↓

Πηγή δεδομένων: Γενικό Λογιστήριο του Κράτους

Τα έσοδα από τους **τακτικούς φόρους επί της ιδιοκτησίας ακίνητης περιουσίας** (Α.Λ.Ε. 11301), τα οποία αποτελούν τη μοναδική επιμέρους κατηγορία εσόδων από τους τακτικούς φόρους ακίνητης περιουσίας, καθορίζονται σχεδόν αποκλειστικά από τα έσοδα του **Ενιαίου Φόρου Ιδιοκτησίας Ακινήτων - ΕΝ.Φ.Ι.Α.** (Α.Λ.Ε. 1130104), τα οποία το 2023 καταγράφουν πτώση κατά **219,52 εκ. €** σε σχέση με το 2022 και διαμορφώνονται στα **2.440,51 εκ. €** (Πίνακας 11). Σημειώνεται, ωστόσο, ότι η μείωση στα έσοδα από ΕΝ.Φ.Ι.Α. ήταν αναμενόμενη και είχε ληφθεί υπόψη στην κατάρτιση του στόχου Προϋπολογισμού 2023 καθώς κατά το εξεταζόμενο έτος έγινε αισθητός ο αντίκτυπος της μείωσης στη βεβαίωση του φόρου που ίσχυσε τα έτη 2022 και 2023.

#### Πίνακας 10:

##### Σύγκριση βασικών αναλυτικών λογαριασμών εσόδων από τακτικούς φόρους επί της ιδιοκτησίας ακίνητης περιουσίας σε εκ. € (5ος βαθμός ανάλυσης)

Έσοδα από τακτικούς φόρους επί της ιδιοκτησίας ακίνητης περιουσίας	2022	2023	Ποσοστά Συμμετοχής 2023	Απόλυτη Μεταβολή 2023/2022	Ποσοστιαία Μεταβολή 2023/2022
Φόρος στην ακίνητη περιουσία (ΦΑΠ) (Α.Λ.Ε. 1130101)	15,78	10,75	0,4%	-5,03	-31,88% ↓
Ενιαίο τέλος ακινήτων (Α.Λ.Ε. 1130102)	0,68	0,60	0,0%	-0,08	-11,16% ↓
Έκτακτο Ειδικό Τέλος Ηλεκτροδοτούμενων Δομημένων Επιφανειών (ΕΕΤΗΔΕ) (Α.Λ.Ε. 1130103)	19,10	43,80	1,8%	24,69	129,25% ↑
Ενιαίος Φόρος Ιδιοκτησίας Ακινήτων (ΕΝΦΙΑ) (Α.Λ.Ε. 1130104)	2.660,03	2.440,51	97,8%	-219,52	-8,25% ↓
Λοιποί φόροι στην ακίνητη περιουσία (Α.Λ.Ε. 1130189)	1,02	0,62	0,0%	-0,40	-38,99% ↓

Πηγή δεδομένων: Γενικό Λογιστήριο του Κράτους

### 2.4. Λοιποί φόροι επί παραγωγής

Τα έσοδα από τους λοιπούς φόρους επί παραγωγής το 2023 διαμορφώνονται σε **1.165,73 εκ. €**, παρουσιάζοντας μείωση κατά **0,95 εκ. €**, ήτοι **0,08%**, σε σχέση με το 2022.



**Πίνακας 11:**  
**Έσοδα από λοιπούς φόρους επί παραγωγής σε εκ. € (4ος βαθμός ανάλυσης)**

Έσοδα από λοιπούς φόρους επί παραγωγής	2022	2023	Ποσοστά Συμμετοχής 2023	Απόλυτη Μεταβολή 2023/2022	Ποσοστιαία Μεταβολή 2023/2022
Επιχειρηματικές και επαγγελματικές άδειες (Α.Λ.Ε. 11401)	584,96	678,52	58,2%	93,56	16,00% ↑
Διάφοροι άλλοι φόροι επί παραγωγής (Α.Λ.Ε. 11409)	581,73	487,21	41,8%	-94,52	-16,25% ↓
Σύνολο λοιπών φόρων επί παραγωγής (Α.Λ.Ε. 114)	1.166,69	1.165,73	100,0%	-0,95	-0,08% ↓

Πηγή δεδομένων: Γενικό Λογιστήριο του Κράτους

Αναλυτικότερα, οι μεταβολές στους επιμέρους Α.Λ.Ε. της εν λόγω κατηγορίας περιγράφονται παρακάτω:

### Επιχειρηματικές και επαγγελματικές άδειες (Α.Λ.Ε. 11401)

Η ανοδική πορεία των εσόδων κατά **93,56 εκ. €** στην κατηγορία των **επιχειρηματικών και επαγγελματικών αδειών** μεταξύ των ετών 2023/2022, αποδίδεται κυρίως στη αύξηση των εσόδων από τις **άδειες παροχής υπηρεσιών τυχερών παιγνίων** (Α.Λ.Ε. 1140102, **+77,58 εκ. €**). Οι λοιπές κυριότερες κατηγορίες εσόδων παρουσιάζουν μικρότερες – σε απόλυτο μέγεθος - μεταβολές, όπως παρουσιάζεται στον πίνακα που ακολουθεί:

**Πίνακας 12:**  
**Σύγκριση βασικών αναλυτικών λογαριασμών εσόδων από επιχειρηματικές και επαγγελματικές άδειες σε εκ. € (5ος βαθμός ανάλυσης)**

Έσοδα από επιχειρηματικές και επαγγελματικές άδειες	2022	2023	Ποσοστά Συμμετοχής 2023	Απόλυτη Μεταβολή 2023/2022	Ποσοστιαία Μεταβολή 2023/2022
Τέλος Επιτηδεύματος (Α.Λ.Ε. 1140101)	514,60	503,49	74,2%	-11,11	-2,16% ↓
Άδειες παροχής υπηρεσιών τυχερών παιγνίων (Α.Λ.Ε. 1140102)	31,59	109,17	16,1%	77,58	245,63% ↑
Ειδικά Τέλη διενέργειας τεχνικού ελέγχου οχημάτων (Α.Λ.Ε. 1140103)	18,66	19,19	2,8%	0,53	2,84% ↑
Έσοδα από εκδόσεις πολεοδομικών αδειών (Α.Λ.Ε. 1140104)	4,25	5,37	0,8%	1,11	26,20% ↑
Ειδικό τέλος για άδειες λειτουργίας καζίνο (Α.Λ.Ε. 1140105)	1,88	2,34	0,3%	0,47	24,90% ↑
Τέλη χορήγησης αδειών από τις λιμενικές αρχές (Α.Λ.Ε. 1140106)	2,01	2,06	0,3%	0,05	2,68% ↑
Άδειες για την λειτουργία εταιριών κινητής τηλεφωνίας (Α.Λ.Ε. 1140107)	1,25	0,00	0,0%	-1,25	-100,00% ↓
Τέλη μηχανημάτων έργων (Α.Λ.Ε. 1140108)	0,00	9,67	1,4%	9,67	↑
Λοιπές Επιχειρηματικές και επαγγελματικές άδειες (Α.Λ.Ε. 1140189)	10,73	27,24	4,0%	16,51	153,84% ↑

Πηγή δεδομένων: Γενικό Λογιστήριο του Κράτους

### Διάφοροι άλλοι φόροι επί παραγωγής (Α.Λ.Ε. 11409)

Τα έσοδα της κατηγορίας **διάφοροι άλλοι φόροι επί παραγωγής** διαμορφώνονται το 2023 στα **487,21 εκ. €**, παρουσιάζοντας πτώση κατά **94,52 εκ. €** σε σχέση με το 2022. Η πτωτική πορεία των εν λόγω εσόδων οφείλεται, κυρίως, στην μείωση των εσόδων από την **συμμετοχή του Δημοσίου στα κέρδη της Τράπεζας της Ελλάδος** (Α.Λ.Ε. 1140911, **-98,39 εκ. €**). Οι λοιποί επιμέρους Α.Λ.Ε. της εν λόγω κατηγορίας εσόδων, παρουσιάζουν μικρότερες σε απόλυτο μέγεθος μεταβολές, όπως παρουσιάζεται στον πίνακα που ακολουθεί:



**Πίνακας 13:**  
Σύγκριση βασικών αναλυτικών λογαριασμών εσόδων από διάφορους άλλους φόρους επί παραγωγής σε εκ. € (5ος βαθμός ανάλυσης)

Έσοδα από διάφορους άλλους φόρους επί παραγωγής	2022	2023	Ποσοστά Συμμετοχής 2023	Απόλυτη Μεταβολή 2023/2022	Ποσοστιαία Μεταβολή 2023/2022
Γενική εισφορά ΕΛ.Γ.Α. σε γεωργικές επιχειρήσεις (Α.Λ.Ε. 1140901)	0,11	0,09	0,0%	-0,02	-21,43% ↓
Έσοδα Ελληνικού Οργανισμού Φαρμάκων - Ε.Ο.Φ. (Α.Λ.Ε. 1140902)	13,98	14,75	3,0%	0,77	5,54% ↑
Τέλη υπέρ Ε.Ο.Φ. ετοιμότητας των ιατροτεχνολογικών προϊόντων (Α.Λ.Ε. 1140903)	4,25	4,41	0,9%	0,15	3,64% ↑
Τέλη Διεύθυνσης Μητρώων και Τεχνικών Επαγγελμάτων του Υ.Π.Ε.Χ.Ω.Δ.Ε. (Α.Λ.Ε. 1140904)	0,74	0,82	0,2%	0,08	10,38% ↑
Κρατήσεις σε κρατικές προμήθειες (Α.Λ.Ε. 1140905)	0,02	0,01	0,0%	-0,01	-46,91% ↓
Εισφορές σε χρήμα για επιχειρηματικά πάρκα (Α.Λ.Ε. 1140906)	0,02	0,03	0,0%	0,01	76,63% ↑
Κράτηση στις δαπάνες έργων των Ο.Τ.Α. για την Τ.Υ.Δ.Κ. (Α.Λ.Ε. 1140907)	0,71	0,97	0,2%	0,26	35,92% ↑
Κράτηση στις συμβάσεις της Επιτροπής Προμηθειών Υγείας (Α.Λ.Ε. 1140908)	33,84	37,12	7,6%	3,28	9,70% ↑
Τέλη ελέγχων εισαγομένων και εξαγομένων φυτών και φυτικών προϊόντων (Α.Λ.Ε. 1140909)	1,18	1,20	0,2%	0,02	2,08% ↑
Άδειες ραδιοφωνικών και τηλεοπτικών Σταθμών (Α.Λ.Ε. 1140910)	23,90	23,25	4,8%	-0,66	-2,76% ↓
Συμμετοχή του Δημοσίου στα κέρδη της Τράπεζας της Ελλάδος (Α.Λ.Ε. 1140911)	499,08	400,69	82,2%	-98,39	-19,71% ↓
Αμοιβή χορήγησης δικαιωμάτων και προνομίων στο Διεθνή Αερολιμένα Αθηνών (Α.Λ.Ε. 1140912)	0,05	0,22	0,0%	0,17	319,32% ↑
Κράτηση ύψους 0,02% στις αναθέσεις δημοσίων συμβάσεων (Α.Λ.Ε. 1140913)	0,03	0,03	0,0%	0,00	-12,28% ↓
Λοιποί φόροι επί της παραγωγής (Α.Λ.Ε. 1140989)	3,82	3,64	0,7%	-0,18	-4,74% ↓

Πηγή δεδομένων: Γενικό Λογιστήριο του Κράτους

## 2.5. Φόρος εισοδήματος

Τα έσοδα από τον φόρο εισοδήματος το 2023 ανέρχονται σε **20.905,91 εκ. €**, παρουσιάζοντας αύξηση κατά **3.874,43 εκ. €**, ήτοι **22,75%**, σε σχέση με το προηγούμενο έτος.

Επισημαίνεται ότι πέντε εκ των έξι επιμέρους αναλυτικών λογαριασμών της κατηγορίας εσόδων από τον φόρο εισοδήματος παρουσιάζουν αύξηση το 2023 σε σχέση το προηγούμενο έτος. Η μεγαλύτερη αύξηση εντοπίζεται στα έσοδα από τον **φόρο εισοδήματος πληρωτέο από εταιρείες (ΝΠ)** (Α.Λ.Ε. 11502, **+2.152,20 εκ. €**) και ακολουθούν τα έσοδα από τον **φόρο εισοδήματος πληρωτέο από Φυσικά Πρόσωπα (ΦΠ)** (Α.Λ.Ε. 11501, **+1.393,97 εκ. €**). Οι λοιποί επιμέρους αναλυτικοί λογαριασμοί της εν λόγω κατηγορίας παρουσιάζουν μικρότερες σε απόλυτα μεγέθη μεταβολές, όπως παρουσιάζεται στον πίνακα 15.



Πίνακας 14: Έσοδα από τον φόρο εισοδήματος σε εκ. € (4ος βαθμός ανάλυσης)					
Έσοδα από φόρο εισοδήματος	2022	2023	Ποσοστά Συμμετοχής 2023	Απόλυτη Μεταβολή 2023/2022	Ποσοστιαία Μεταβολή 2023/2022
Φόρος εισοδήματος πληρωτέος από Φυσικά Πρόσωπα (ΦΠ) (Α.Λ.Ε. 11501)	11.066,62	12.460,58	59,6%	1.393,97	12,60% ↑
Φόρος εισοδήματος πληρωτέος από εταιρίες (ΝΠ) (Α.Λ.Ε. 11502)	4.629,60	6.781,80	32,4%	2.152,20	46,49% ↑
Φόροι επί κερδών διακράτησης (Α.Λ.Ε. 11503)	17,27	16,27	0,1%	-0,99	-5,75% ↓
Φόροι επί κερδών από λαχεία και τυχερά παίγνια (Α.Λ.Ε. 11504)	167,42	209,72	1,0%	42,30	25,27% ↑
Φόρος εισοδήματος κατοίκων αλλοδαπής (Α.Λ.Ε. 11505)	69,97	78,46	0,4%	8,49	12,13% ↑
Φόρος εισοδήματος ειδικών κατηγοριών (Α.Λ.Ε. 11506)	1.080,60	1.359,07	6,5%	278,47	25,77% ↑
Σύνολο φόρων εισοδήματος (Α.Λ.Ε. 115)	17.031,48	20.905,91	100,0%	3.874,43	22,75% ↑

Πηγή δεδομένων: Γενικό Λογιστήριο του Κράτους

Αναλυτικότερα, οι μεταβολές στους επιμέρους Α.Λ.Ε. της εν λόγω κατηγορίας περιγράφονται παρακάτω:

### Φόρος εισοδήματος πληρωτέος από Φυσικά Πρόσωπα (ΦΠ) (Α.Λ.Ε. 11501)

Αύξηση κατά **1.393,97 εκ. €** παρουσιάζουν τα έσοδα της εν λόγω κατηγορίας, τα οποία διαμορφώνονται σε **12.460,58 εκ. €**. Εξετάζοντας τους επιμέρους αναλυτικούς λογαριασμούς της εν λόγω κατηγορίας εσόδων, οι μεγαλύτερες - σε απόλυτες τιμές - αυξήσεις εντοπίζονται στα έσοδα από τον **φόρο στο εισόδημα από μισθούς – παρακράτηση** (Α.Λ.Ε. 1150103, **+798,41 εκ. €**), από τον **φόρο στο εισόδημα ΦΠ – εκκαθάριση δηλώσεων** (Α.Λ.Ε. 1150101, **+336,6 εκ. €**), από τον **φόρο στο εισόδημα από συντάξεις – παρακράτηση** (Α.Λ.Ε. 1150104, **+236,42 εκ. €**), καθώς και από τον **φόρο στο εισόδημα ΦΠ (πλην μισθών και συντάξεων) – παρακράτηση** (Α.Λ.Ε. 1150105, **+172,52 εκ. €**). Στον αντίποδα, τη σημαντικότερη πτώση παρουσιάζουν τα έσοδα από την **ειδική εισφορά αλληλεγγύης στα Φ.Π.** (Α.Λ.Ε. 1150107, **-212,13 εκ. €**). Οι κυριότεροι λοιποί επιμέρους λογαριασμοί της εν λόγω κατηγορίας εσόδων, παρουσιάζουν μικρότερες σε απόλυτο μέγεθος μεταβολές, όπως παρουσιάζεται στον πίνακα που ακολουθεί:

Πίνακας 15: Σύγκριση βασικών αναλυτικών λογαριασμών εσόδων φόρου εισοδήματος Φ.Π. σε εκ. € (5ος βαθμός ανάλυσης)					
Έσοδα από φόρο εισοδήματος Φ.Π.	2022	2023	Ποσοστά Συμμετοχής 2023	Απόλυτη Μεταβολή 2023/2022	Ποσοστιαία Μεταβολή 2023/2022
Φόρος στο εισόδημα ΦΠ - εκκαθάριση δηλώσεων (Α.Λ.Ε. 1150101)	2.483,43	2.820,03	22,6%	336,60	13,55% ↑
Φόρος στο εισόδημα ΦΠ - προκαταβολή (Α.Λ.Ε. 1150102)	323,18	377,90	3,0%	54,72	16,93% ↑
Φόρος στο εισόδημα από μισθούς - παρακράτηση (Α.Λ.Ε. 1150103)	4.816,71	5.615,12	45,1%	798,41	16,58% ↑
Φόρος στο εισόδημα από συντάξεις - παρακράτηση (Α.Λ.Ε. 1150104)	1.914,56	2.150,98	17,3%	236,42	12,35% ↑
Φόρος στο εισόδημα ΦΠ (πλην μισθών και συντάξεων) - παρακράτηση (Α.Λ.Ε. 1150105)	881,01	1.053,53	8,5%	172,52	19,58% ↑
Ειδική εισφορά αλληλεγγύης για την καταπολέμηση της ανεργίας (Α.Λ.Ε. 1150106)	253,99	258,93	2,1%	4,93	1,94% ↑
Ειδική εισφορά αλληλεγγύης στα ΦΠ (Α.Λ.Ε. 1150107)	382,44	170,30	1,4%	-212,13	-55,47% ↓

Πηγή δεδομένων: Γενικό Λογιστήριο του Κράτους

Σημειώνεται ότι με διάταξη του νόμου 4972/2022 (άρθρο 177) καταργείται η ειδική εισφορά αλληλεγγύης του άρθρου 43Α του νόμου 4172/2013, για όλα τα εισοδήματα που αποκτώνται από την 1.1.2023 και εφεξής.

### Φόρος εισοδήματος πληρωτέος από εταιρίες (ΝΠ) (Α.Λ.Ε. 11502)

Οι έξι εκ των επτά επιμέρους λογαριασμοί της εν λόγω κατηγορίας εσόδων (Α.Λ.Ε. 11502, **6.781,8 εκ. €**) κινούνται ανοδικά το 2023 σε σχέση με το προηγούμενο έτος, συντελώντας στην αύξηση των εσόδων κατά **2.152,2 εκ. €**. Η μεγαλύτερη άνοδος εντοπίζεται στα έσοδα από τον **φόρο στο εισόδημα ΝΠ κερδοσκοπικού χαρακτήρα – προκαταβολή** (Α.Λ.Ε. 1150202, **+817,08 εκ. €**), από τον **φόρο στο εισόδημα ΝΠ κερδοσκοπικού χαρακτήρα - εκκαθάριση δηλώσεων** (Α.Λ.Ε. 1150201, **+619,07 εκ. €**), καθώς και από τους **λοιπούς φόρους στο εισόδημα εταιριών** (Α.Λ.Ε. 1150289, **+472,99 εκ. €**). Οι λοιπές επιμέρους κατηγορίες του εν λόγω λογαριασμού, παρουσιάζουν μικρότερες σε απόλυτο μέγεθος αυξήσεις, όπως φαίνεται στον πίνακα που ακολουθεί:

Πίνακας 16: Σύγκριση βασικών αναλυτικών λογαριασμών εσόδων φόρου εισοδήματος Ν.Π. σε εκ. € (5ος βαθμός ανάλυσης)					
Έσοδα από φόρο εισοδήματος Ν.Π.	2022	2023	Ποσοστά Συμμετοχής 2023	Απόλυτη Μεταβολή 2023/2022	Ποσοστιαία Μεταβολή 2023/2022
Φόρος στο εισόδημα ΝΠ κερδοσκοπικού χαρακτήρα - εκκαθάριση δηλώσεων (Α.Λ.Ε. 1150201)	1.623,56	2.242,64	33,1%	619,07	38,13% ↑
Φόρος στο εισόδημα ΝΠ κερδοσκοπικού χαρακτήρα - προκαταβολή (Α.Λ.Ε. 1150202)	2.007,36	2.824,45	41,6%	817,08	40,70% ↑
Φόρος στο εισόδημα κοινοπραξιών και λοιπών νομικών οντοτήτων - εκκαθάριση δηλώσεων (Α.Λ.Ε. 1150203)	336,77	432,92	6,4%	96,15	28,55% ↑
Φόρος στο εισόδημα κοινοπραξιών και λοιπών νομικών οντοτήτων - προκαταβολή (Α.Λ.Ε. 1150204)	427,07	514,77	7,6%	87,70	20,54% ↑
Φόρος επί των διανεμόμενων κερδών των ημεδαπών εταιριών (Α.Λ.Ε. 1150205)	219,37	278,60	4,1%	59,23	27,00% ↑
Εφάπαξ φόροι εισοδήματος ΝΠ (Α.Λ.Ε. 1150206)	0,75	0,72	0,0%	-0,03	-4,39% ↓
Λοιποί φόροι στο εισόδημα εταιριών (Α.Λ.Ε. 1150289)	14,71	487,71	7,2%	472,99	↑

Πηγή δεδομένων: Γενικό Λογιστήριο του Κράτους

Αξίζει να σημειωθεί ότι τα έσοδα από φόρους εισοδήματος ΝΠ και συγκεκριμένα τα έσοδα από τους **λοιπούς φόρους στο εισόδημα εταιριών** (Α.Λ.Ε. 1150289), ενισχύονται σημαντικά από την καταβολή της έκτακτης Προσωρινής Συνεισφοράς Αλληλεγγύης (Π.Σ.Α.), επί των πλεοναζόντων κερδών του φορολογικού έτους 2022, που προβλέπεται στο άρθρο άρθρου 114 του ν. 5007/2022. Η καταβολή της εν λόγω εισφοράς γίνεται σε 8 ισόποσες μηνιαίες δόσεις με την πρώτη δόση να έχει καταβληθεί τον Ιούλιο του 2023.

### Φόροι επί κερδών διακράτησης (Α.Λ.Ε. 11503)

Τα έσοδα από φόρους της εν λόγω κατηγορίας διαμορφώνονται σε **16,27 εκ. €** το 2023, καταγράφοντας πτώση κατά **0,99 εκ. €** σε σχέση με το 2022, κυρίως λόγω της μείωσης των εσόδων από τον **φόρο μεταβίβασης επιχειρήσεων και χρηματοοικονομικών στοιχείων** (Α.Λ.Ε. 1150302, **-0,93 εκ. €**), ο οποίος αποτελεί και τον κυριότερο επιμέρους λογαριασμό της εν λόγω κατηγορίας εσόδων.

### Φόροι επί κερδών από λαχεία και τυχερά παίγνια (Α.Λ.Ε. 11504)

Τα έσοδα της υπό εξέταση κατηγορίας ανέρχονται σε **209,72 εκ. €** το 2023, παρουσιάζοντας αύξηση κατά **42,3 εκ. €**, η οποία προέρχεται αποκλειστικά από τον μοναδικό επιμέρους λογαριασμό της εν λόγω κατηγορίας, ήτοι από τα έσοδα από τους **λοιπούς φόρους επί κερδών από λαχεία και τυχερά παίγνια** (Α.Λ.Ε. 1150489).

### Φόρος εισοδήματος κατοίκων αλλοδαπής (Α.Λ.Ε. 11505)

Τα έσοδα από τον φόρο εισοδήματος κατοίκων αλλοδαπής σημειώνουν αύξηση κατά **8,49 εκ. €** μεταξύ των ετών 2023/2022, η οποία αποδίδεται κυρίως στην ανοδική πορεία των εσόδων από τον **φόρο εισοδήματος αλλοδαπής για πνευματικά και άλλα δικαιώματα** (Α.Λ.Ε. 1150501, **+8,74 εκ. €**).

### Φόρος εισοδήματος ειδικών κατηγοριών (Α.Λ.Ε. 11506)

Ανοδο κατά **278,47 εκ. €** παρουσιάζουν τα έσοδα της εν λόγω κατηγορίας μεταξύ των ετών 2023/2022, κυρίως λόγω της ανοδικής πορείας των εσόδων από τον **φόρο επί των τόκων των καταθέσεων, συμφωνιών επαναγοράς, ομολόγων κ.λπ.** (Α.Λ.Ε. 1150602, **+227,3 εκ. €**). Οι λοιπές επιμέρους κατηγορίες, παρουσιάζουν μικρότερες σε απόλυτο μέγεθος μεταβολές, όπως φαίνεται στον πίνακα που ακολουθεί:

**Πίνακας 17:**  
Σύγκριση βασικών αναλυτικών λογαριασμών εσόδων από φόρο εισοδήματος ειδικών κατηγοριών σε εκ. € (5ος βαθμός ανάλυσης)

Έσοδα από φόρο εισοδήματος ειδικών κατηγοριών	2022	2023	Ποσοστά Συμμετοχής 2023	Απόλυτη Μεταβολή 2023/2022	Ποσοστιαία Μεταβολή 2023/2022
Φόρος Πλοίων (Α.Λ.Ε. 1150601)	222,20	221,34	16,3%	-0,85	-0,38% ↓
Φόρος επί των τόκων των καταθέσεων, συμφωνιών επαναγοράς, ομολόγων κ.λπ. (Α.Λ.Ε. 1150602)	322,00	549,30	40,4%	227,30	70,59% ↑
Φόρος στο εισόδημα νομικών προσώπων μη κερδοσκοπικού χαρακτήρα - εκκαθάριση δηλώσεων (Α.Λ.Ε. 1150604)	20,99	29,40	2,2%	8,41	40,08% ↑
Φόρος στο εισόδημα νομικών προσώπων μη κερδοσκοπικού χαρακτήρα - προκαταβολή (Α.Λ.Ε. 1150605)	32,47	41,58	3,1%	9,10	28,03% ↑
Λοιποί φόροι εισοδήματος ειδικών κατηγοριών (1150689)	482,92	517,44	38,1%	34,52	7,15% ↑

Πηγή δεδομένων: Γενικό Λογιστήριο του Κράτους

## 2.6. Φόροι κεφαλαίου

Τα έσοδα από τους φόρους κεφαλαίου το 2023 ανέρχονται σε **240,67 εκ. €**, αυξημένα κατά **14,44 εκ. €**, ήτοι **6,38%**, σε σχέση με το 2022.

**Πίνακας 18:**  
Έσοδα από φόρους κεφαλαίου σε εκ. € (4ος βαθμός ανάλυσης)

Έσοδα από φόρους κεφαλαίου	2022	2023	Ποσοστά Συμμετοχής 2023	Απόλυτη Μεταβολή 2023/2022	Ποσοστιαία Μεταβολή 2023/2022
Φόροι κληρονομιών, γονικών παροχών και δωρεών (Α.Λ.Ε. 11601)	226,24	240,67	100,0%	14,44	6,38% ↑
Σύνολο φόρων κεφαλαίου (Α.Λ.Ε. 116)	226,24	240,67	100,0%	14,44	6,38% ↑

Πηγή δεδομένων: Γενικό Λογιστήριο του Κράτους

Η αύξηση των εσόδων από τους **φόρους κληρονομιών, γονικών παροχών και δωρεών** (Α.Λ.Ε. 11601), τα οποία αποτελούν τη μοναδική επιμέρους κατηγορία εσόδων από τους φόρους κεφαλαίου, αποδίδεται κυρίως στην ανοδική πορεία των εσόδων από **φόρους και τέλη δωρεών, γονικών και λοιπών παροχών** (Α.Λ.Ε. 1160102, **+12,01 εκ. €**), όπως φαίνεται και στον πίνακα που ακολουθεί:

**Πίνακας 19:**  
Σύγκριση βασικών αναλυτικών λογαριασμών εσόδων από φόρους κληρονομιών, γονικών παροχών και δωρεών σε εκ. € (5ος βαθμός ανάλυσης)

Έσοδα από φόρους κληρονομιών, γονικών παροχών και δωρεών	2022	2023	Ποσοστά Συμμετοχής 2023	Απόλυτη Μεταβολή 2023/2022	Ποσοστιαία Μεταβολή 2023/2022
Φόροι και τέλη κληρονομιών (Α.Λ.Ε. 1160101)	183,85	186,20	77,4%	2,35	1,28% ↑
Φόροι και τέλη δωρεών, γονικών και λοιπών παροχών (Α.Λ.Ε. 1160102)	42,34	54,35	22,6%	12,01	28,36% ↑
Λοιποί φόροι κληρονομιών, γονικών παροχών και δωρεών (Α.Λ.Ε. 1160189)	0,05	0,12	0,1%	0,08	167,28% ↑

Πηγή δεδομένων: Γενικό Λογιστήριο του Κράτους



## 2.7. Λοιποί τρέχοντες φόροι

Τα έσοδα από τους λοιπούς τρέχοντες φόρους το 2023 ανέρχονται σε **2.532,49 εκ. €**, παρουσιάζοντας άνοδο κατά **424,77 εκ. €**, ήτοι **20,15%**, σε σχέση με το προηγούμενο έτος.

Η άνοδος αυτή οφείλεται κυρίως στην αύξηση των εσόδων από τους **διάφορους άλλους τρέχοντες φόρους** (Α.Λ.Ε. 11909, **+216,57 εκ. €**) καθώς και από τους **φόρους οχημάτων** (Α.Λ.Ε. 11901, **+214,08 εκ. €**). Οι λοιποί επιμέρους αναλυτικοί λογαριασμοί της εν λόγω κατηγορίας εσόδων παρουσιάζουν μικρότερες -σε απόλυτες τιμές- μεταβολές, όπως αποτυπώνεται στον παρακάτω πίνακα:

**Πίνακας 20:**  
Έσοδα από λοιπούς τρέχοντες φόρους σε εκ. € (4ος βαθμός ανάλυσης)

Λοιποί τρέχοντες φόροι	2022	2023	Ποσοστά Συμμετοχής 2023	Απόλυτη Μεταβολή 2023/2022	Ποσοστιαία Μεταβολή 2023/2022
Φόροι οχημάτων (Α.Λ.Ε. 11901)	947,11	1.161,19	45,9%	214,08	22,60% ↑
Τρέχοντες φόροι επί κινητής περιουσίας (Α.Λ.Ε. 11902)	38,59	38,84	1,5%	0,25	0,66% ↑
Γενικές και ειδικές άδειες νοικοκυριών (Α.Λ.Ε. 11903)	68,93	62,79	2,5%	-6,14	-8,91% ↓
Διάφοροι άλλοι τρέχοντες φόροι (Α.Λ.Ε. 11909)	1.053,10	1.269,67	50,1%	216,57	20,57% ↑
Σύνολο λοιπών τρέχοντων φόρων (Α.Λ.Ε. 119)	2.107,72	2.532,49	100,0%	424,77	20,15% ↑

Πηγή δεδομένων: Γενικό Λογιστήριο του Κράτους

Σε επίπεδο αναλυτικών λογαριασμών 5ου βαθμού ανάλυσης (πίνακας 21), επισημαίνεται η άνοδος των **λοιπών μη ταξινομημένων φορολογικών εσόδων** (Α.Λ.Ε. 1190901, **+216,63 εκ. €**), καθώς και των **τελών κυκλοφορίας** (Α.Λ.Ε. 1190101, **+214,39 εκ. €**).

**Πίνακας 21:**  
Σύγκριση βασικών αναλυτικών λογαριασμών εσόδων από λοιπούς τρέχοντες φόρους σε εκ. € (5ος βαθμός ανάλυσης)

Λοιποί τρέχοντες φόροι	2022	2023	Ποσοστά Συμμετοχής 2023	Απόλυτη Μεταβολή 2023/2022	Ποσοστιαία Μεταβολή 2023/2022
Τέλη κυκλοφορίας (Α.Λ.Ε. 1190101)	942,33	1.156,72	45,7%	214,39	22,75% ↑
Φόρος πολυτελούς διαβίωσης (Α.Λ.Ε. 1190201)	38,38	38,68	1,5%	0,29	0,76% ↑
Έσοδα από ιατρικές εξετάσεις οδηγών (Α.Λ.Ε. 1190301)	68,93	62,79	2,5%	-6,14	-8,91% ↓
Λοιπά μη ταξινομημένα φορολογικά έσοδα (Α.Λ.Ε. 1190901)	1.053,00	1.269,63	50,1%	216,63	20,57% ↑

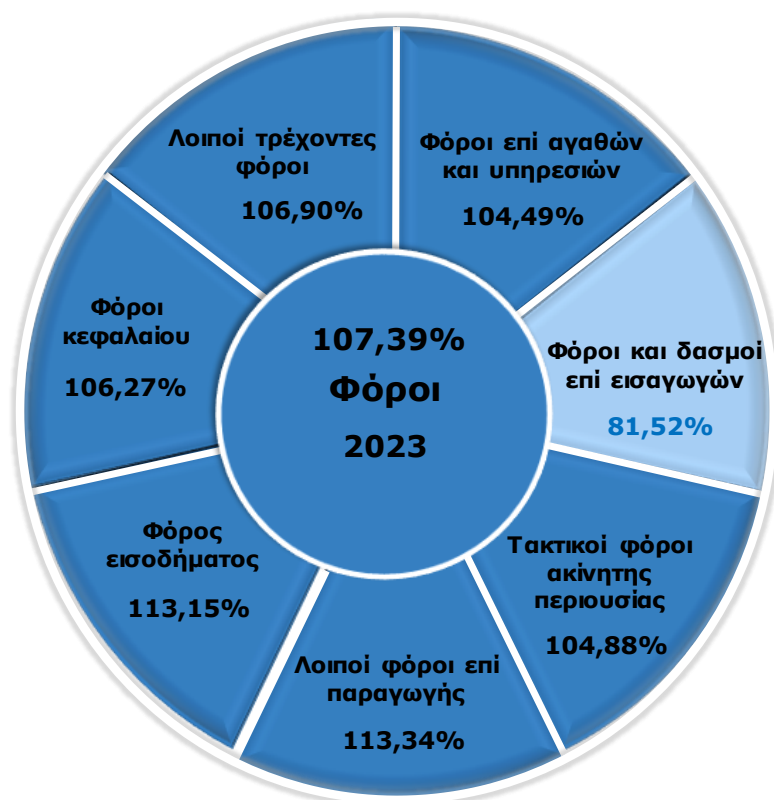
Πηγή δεδομένων: Γενικό Λογιστήριο του Κράτους

### 3. Επίτευξη στόχου εσόδων έτους 2023

Τα πραγματοποιηθέντα συνολικά έσοδα από φόρους το 2023 διαμορφώνονται σε **61.664,82 εκ. €**, επιτυγχάνοντας επίτευξη του ετήσιου στόχου κατά **107,39%**, ή αλλιώς, σε απόλυτα μεγέθη, υπέρβαση κατά **4.243,94 εκ. €** (πίνακας 22).

Όπως φαίνεται στο γράφημα 4, οι έξι εκ των επτά κατηγοριών φόρου επιτυγχάνουν τους επιμέρους στόχους 2023.

Γράφημα 4:  
Επίτευξη στόχων των επτά επιμέρους κατηγοριών εσόδων από φόρους το 2023



Πηγή δεδομένων: Γενικό Λογιστήριο του Κράτους



**Πίνακας 22:**  
Αποκλίσεις εσόδων από φόρους έτους 2023 σε σχέση με τον ετήσιο στόχο

Περιγραφή Κατηγορίας Φόρου	Έσοδα 2023 (σε εκ. €)	Στόχος 2023 (σε εκ. €)	Επίτευξη στόχου 2023
<b>Φόροι</b>	<b>61.664,82</b>	<b>57.420,88</b>	<b>107,39%</b>
<b>Φόροι επί αγαθών και υπηρεσιών</b>	<b>33.978,37</b>	<b>32.517,06</b>	<b>104,49%</b>
Φόροι προστιθέμενης αξίας	23.393,23	22.217,32	105,29%
ΦΠΑ στα πετρελαιοειδή και στα παράγωγα αυτών	2.270,74	2.420,79	93,80%
ΦΠΑ καπνικών προϊόντων	687,01	676,16	101,61%
ΦΠΑ σε λοιπά προϊόντα και υπηρεσίες	20.368,18	19.120,37	106,53%
Ειδικό φόρο κατανάλωσης	7.018,07	7.115,04	98,64%
Ε.Φ.Κ. ενεργειακών προϊόντων	4.086,38	4.203,92	97,20%
Ε.Φ.Κ. καπνικών προϊόντων	2.234,93	2.173,68	102,82%
Ε.Φ.Κ. λοιπών προϊόντων	696,76	737,44	94,48%
Φόροι με μορφή χαρτοσήμου	366,85	341,18	107,52%
Φόροι επί χρηματοοικονομικών και κεφαλαιακών συναλλαγών	676,25	614,46	110,06%
Φόροι ταξινόμησης οχημάτων	481,60	394,75	122,00%
Λοιποί φόροι επί συγκεκριμένων υπηρεσιών	1.825,49	1.631,18	111,91%
Φόρος ασφαλιστρών	539,92	521,48	103,54%
Λοιποί φόροι επί αγαθών	216,88	203,15	106,76%
Φόροι και δασμοί επί εισαγωγών	345,36	423,63	81,52%
Τακτικοί φόροι ακίνητης περιουσίας	2.496,28	2.380,15	104,88%
Ενιαίος Φόρος Ιδιοκτησίας Ακινήτων (ΕΝΦΙΑ)	2.440,51	2.355,58	103,61%
Λοιποί φόροι επί παραγωγής	1.165,73	1.028,56	113,34%
<b>Φόρος εισοδήματος</b>	<b>20.905,91</b>	<b>18.476,08</b>	<b>113,15%</b>
Φόρος εισοδήματος πληρωτέος από Φυσικά Πρόσωπα (ΦΠ)	12.460,58	11.460,43	108,73%
Φόρος εισοδήματος πληρωτέος από εταιρίες (ΝΠ)	6.781,80	5.662,28	119,77%
Λοιποί φόροι εισοδήματος	1.663,53	1.353,37	122,92%
Φόροι κεφαλαίου	240,67	226,48	106,27%
Λοιποί τρέχοντες φόροι	2532,49	2368,92	106,90%
Φόροι οχημάτων	1161,19	1222,06	95,02%

Πηγή δεδομένων: Γενικό Λογιστήριο του Κράτους

Σε επίπεδο 5<sup>ου</sup> βαθμού ανάλυσης, οι πέντε επιμέρους κατηγορίες εσόδων με τη μεγαλύτερη συνεισφορά στην επίτευξη του ετήσιου στόχου 2023, είναι οι εξής:

1. ΦΠΑ λοιπών περιπτώσεων που εισπράττεται μέσω Δ.Ο.Υ. (Α.Λ.Ε. 1110189)  
Ποσοστό συμμετοχής στην επίτευξη στόχου: **27,56%**
2. Φόρος στο εισόδημα από μισθούς - παρακράτηση (Α.Λ.Ε. 1150103)  
Ποσοστό συμμετοχής στην επίτευξη στόχου: **9,78%**
3. ΦΠΑ λοιπών περιπτώσεων που εισπράττεται μέσω τελωνείων (Α.Λ.Ε. 1110289)  
Ποσοστό συμμετοχής στην επίτευξη στόχου: **5,92%**
4. Φόρος στο εισόδημα ΝΠ κερδοσκοπικού χαρακτήρα - προκαταβολή (Α.Λ.Ε. 1150202)  
Ποσοστό συμμετοχής στην επίτευξη στόχου: **4,92%**
5. Φόρος στο εισόδημα ΦΠ - εκκαθάριση δηλώσεων (Α.Λ.Ε. 1150101)  
Ποσοστό συμμετοχής στην επίτευξη στόχου: **4,91%**



#### 4. Πορεία λοιπών κατηγοριών εσόδων το 2023 σε σχέση με το 2022 και τον ετήσιο στόχο

Δεδομένου ότι στον στόχο εσόδων της ΑΑΔΕ περιλαμβάνονται και τα έσοδα από μη αμιγώς φορολογικές πηγές, κρίνεται σκόπιμη η συνοπτική παρουσίασή τους. Σύμφωνα με τον πίνακα 23, οι δύο εκ των τριών κατηγοριών εσόδων από μη φορολογικές πηγές εμφανίζουν πτώση μεταξύ των ετών 2023/2022, η μεγαλύτερη εκ των οποίων – σε απόλυτες τιμές – παρουσιάζεται στα **λοιπά τρέχοντα έσοδα** (Α.Λ.Ε. 15, **-677,63 εκ. €**). Συνολικά, στην κατηγορία των λοιπών μη φορολογικών εσόδων, σημειώνεται επίτευξη έναντι του ετήσιου στόχου κατά **112,77%**, ή αλλιώς υπέρβαση κατά **255,01 εκ. €**.

**Πίνακας 23:**  
Αποκλίσεις εσόδων λοιπών κατηγοριών εσόδων 2023 σε σχέση με τα αντίστοιχα περσινά έσοδα και τον ετήσιο στόχο 2023 (σε εκ.€)

Λοιπά μη Φορολογικά Έσοδα	2022	2023	Ποσοστιαία Μεταβολή 2023/2022	Στόχος 2023	Απόκλιση έναντι στόχου
Μεταβιβάσεις (Α.Λ.Ε. 13)	497,10	129,89	-73,87% ↓	72,27	57,63
Πωλήσεις Αγαθών και Υπηρεσιών (Α.Λ.Ε. 14)	442,33	452,83	2,37% ↑	450,41	2,42
Λοιπά Τρέχοντα Έσοδα (Α.Λ.Ε. 15)	2.346,88	1.669,25	-28,87% ↓	1.474,29	194,96
Σύνολο	3.286,31	2.251,97	-31,47% ↓	1.996,96	255,01

Πηγή δεδομένων: Ανεξάρτητη Αρχή Δημοσίων Εσόδων



## 5. Βασικά μεγέθη 2023



Το σύνολο του περιεχομένου του παρόντος, συμπεριλαμβανομένων κάθε είδους αρχείων, αποτελεί αντικείμενο πνευματικής ιδιοκτησίας και προστατεύεται από ελληνικές & διεθνείς διατάξεις. Συνεπώς, απαγορεύεται ρητά η αναπαραγωγή, αναδημοσίευση, αντιγραφή, αποθήκευση, πώληση, μετάδοση, διανομή, έκδοση ή μετάφραση του παρόντος, τμηματικά, περιληπτικά ή συνολικά, χωρίς τη ρητή προηγούμενη έγγραφη συναίνεση της δικαιούχου Διεύθυνσης Στρατηγικού Σχεδιασμού της Ανεξάρτητης Αρχής Δημοσίων Εσόδων. Από την παραπάνω απαγόρευση εξαιρείται η αποθήκευση ή αντιγραφή τμημάτων του παρόντος σε απλό προσωπικό υπολογιστή για αυστηρά προσωπική χρήση, χωρίς πρόθεση εμπορικής ή άλλης εκμετάλλευσης και χωρίς αυτό να σημαίνει τη με οποιονδήποτε τρόπο παραχώρηση δικαιωμάτων πνευματικής ιδιοκτησίας.

### Στοιχεία επικοινωνίας

Ανεξάρτητη Αρχή Δημοσίων Εσόδων  
Διεύθυνση Στρατηγικού Σχεδιασμού  
Τμήμα Οικονομικών Μελετών & Ανάλυσης Εσόδων  
Ερμού 23-25, Τ.Κ. 101 84, Αθήνα  
Τηλ.: 210 3252 664, 643  
Email: strategicplanning@aade.gr