



ΑΑΔΕ

Ανεξάρτητη Αρχή
Δημοσίων Εσόδων

ΥΠΗΡΕΤΟΥΜΕ ΠΙΣΤΑ
ΔΗΜΟΣΙΟ ΣΥΜΦΕΡΟΝ
ΚΟΙΝΩΝΙΚΟ ΣΥΝΟΛΟ

ΕΚΘΕΣΗ ΓΙΑ ΤΗΝ ΕΞΕΛΙΞΗ ΚΑΙ ΤΗ ΔΙΑΚΥΜΑΝΣΗ ΤΩΝ ΕΣΟΔΩΝ ΑΠΟ ΦΟΡΟΥΣ

ΜΑΡΤΙΟΣ 2024

ΑΘΗΝΑ, ΜΑΪΟΣ 2024



1. Εισαγωγή

Με την παρούσα έκθεση αναλύεται η πορεία των εσόδων από φόρους, με βάση τα στοιχεία εκτέλεσης του Κρατικού Προϋπολογισμού, σε τροποποιημένη ταμειακή βάση, για το 2024. Η ανάλυση βασίζεται στην οικονομική ταξινόμηση του Κρατικού Προϋπολογισμού που τέθηκε σε εφαρμογή από 01/01/2019 (ΠΔ 54/2019) και ακολουθεί το ενιαίο λογιστικό σχέδιο, με τους αναλυτικούς λογαριασμούς εσόδων (Α.Λ.Ε.)¹, σύμφωνα με τα πρότυπα του Ευρωπαϊκού Συστήματος Λογαριασμών (ESA) και συμπληρωματικά του συστήματος Χρηματοοικονομικής Στατιστικής Κυβερνήσεων (GFS).

Στο παρόν δελτίο παρουσιάζονται οι επιδόσεις των εσόδων από φόρους προ επιστροφών κατά τον μήνα Μάρτιο και κατά το τρίμηνο Ιανουαρίου - Μαρτίου έτους 2024, τόσο ως προς τις αντίστοιχες χρονικές περιόδους του προηγούμενου έτους, όσο και ως προς τον βαθμό επίτευξης του μηνιαίου και σωρευτικού στόχου εσόδων για το 2024². Τα στοιχεία λαμβάνονται από το Γενικό Λογιστήριο του Κράτους.

Επιπλέον, αποτυπώνεται η πορεία των λοιπών κατηγοριών – μη αμιγώς φορολογικών εσόδων, οι οποίες περιλαμβάνονται στον στόχο της ΑΑΔΕ. Τα στοιχεία αφορούν σε έσοδα προ επιστροφών φόρου, όπως λαμβάνονται από την αρμόδια Διεύθυνση της Ανεξάρτητης Αρχής Δημοσίων Εσόδων.

Σημειώνεται ότι μέρος του υπόλογου που συμπεριλαμβάνεται στο σύνολο των πραγματοποιηθέντων φορολογικών εσόδων και της στοχοθεσίας του κρατικού προϋπολογισμού για το έτος 2024, δεν εμπίπτει στον στόχο της ΑΑΔΕ.

Ειδικότερα για το τρίμηνο **Ιανουαρίου - Μαρτίου** του 2024 **για την ΑΑΔΕ**:

Τα πραγματοποιηθέντα έσοδα από φόρους διαμορφώθηκαν σε **14.843,92 εκ. €**, καταγράφοντας αύξηση έναντι των εσόδων της αντίστοιχης περσινής περιόδου κατά **9,38%** (ή σε απόλυτα μεγέθη κατά **1.272,53 εκ. €**) και επίτευξη στόχου **104,2%** ή σε απόλυτα μεγέθη υπέρβαση **598,31 εκ. €** έναντι του στόχου εσόδων **14.245,61 εκ. €**.

2. Πορεία συνολικών εσόδων από φόρους περιόδου Ιανουαρίου - Μαρτίου 2024

Την περίοδο **Ιανουαρίου – Μαρτίου 2024**, τα συνολικά έσοδα από φόρους ανέρχονται σε **14.843,85 εκ. €**, αυξημένα κατά **9,07%** σε σχέση με την αντίστοιχη περίοδο του 2023, όπου τα έσοδα διαμορφώθηκαν σε **13.609,47 εκ. €**, ενώ το ποσοστό επίτευξης του στόχου α' τριμήνου του 2024 διαμορφώθηκε σε **104,2%**.

(Στόχος τριμήνου Ιανουαρίου – Μαρτίου 2024: **14.245,61 εκ. €**)

¹ Επισημαίνεται ότι στο λογιστικό σχέδιο δεν προβλέπεται διακριτή κατηγορία εσόδων από φόρους παρελθόντων ετών (Π.Ο.Ε.) με αποτέλεσμα οι διακυμάνσεις στα έσοδα από φόρους Π.Ο.Ε. να ενσωματώνονται και να αντανακλώνονται στα έσοδα της τρέχουσας χρήσης.

² Σημειώνεται ότι στον συνολικό στόχο εσόδων από φόρους του κρατικού προϋπολογισμού για το 2024, καθώς και στα πραγματοποιηθέντα έσοδα από φόρους, συμπεριλαμβάνεται το συνολικό ποσό του υπόλογου σε όλες τις επιμέρους κατηγορίες των εσόδων από φόρους.



Αναλυτικά, τα συνολικά **έσοδα από φόρους** (Α.Λ.Ε. 11), ταξινομημένα στις επτά κύριες κατηγορίες φόρου³, για την περίοδο Ιανουαρίου – Μαρτίου 2024 σε σχέση με την αντίστοιχη περίοδο του 2023, παρουσιάζονται στον παρακάτω πίνακα:

Πίνακας 1:
Συνολικά έσοδα από φόρους περιόδου Ιανουαρίου - Μαρτίου 2024/2023 σε εκ. € (3ος βαθμός ανάλυσης)

Έσοδα από φόρους	Ιαν - Μάρ 2023	Ιαν - Μάρ 2024	% Συμμετοχής Ιαν - Μάρ 2024	Απόλυτη Μεταβολή 2024/2023	Ποσοστιαία Μεταβολή 2024/2023
Φόροι επί αγαθών και υπηρεσιών (Α.Λ.Ε. 111)	8.032,25	8.356,78	56,3%	324,53	4,04% ↑
Φόροι και δασμοί επί εισαγωγών (Α.Λ.Ε. 112)	87,12	73,74	0,5%	-13,39	-15,36% ↓
Τακτικοί φόροι ακίνητης περιουσίας (Α.Λ.Ε. 113)	282,14	260,28	1,8%	-21,86	-7,75% ↓
Λοιποί φόροι επί παραγωγής (Α.Λ.Ε. 114)	122,44	120,50	0,8%	-1,94	-1,59% ↓
Φόρος εισοδήματος (Α.Λ.Ε. 115)	4.137,39	5.104,82	34,4%	967,43	23,38% ↑
Φόροι κεφαλαίου (Α.Λ.Ε. 116)	64,85	54,35	0,4%	-10,50	-16,20% ↓
Λοιποί τρέχοντες φόροι (Α.Λ.Ε. 119)	883,27	873,38	5,9%	-9,89	-1,12% ↓
Σύνολο φόρων (Α.Λ.Ε. 11)	13.609,47	14.843,85	100,0%	1.234,39	9,07% ↑

Πηγή δεδομένων: Γενικό Λογιστήριο του Κράτους

Όπως φαίνεται στον πίνακα 1, οι δύο από τις επτά κύριες κατηγορίες φόρου, παρουσιάζουν θετική μεταβολή το τρίμηνο Ιανουαρίου - Μαρτίου του 2024 σε σύγκριση με την αντίστοιχη περίοδο του προηγούμενου έτους. Η αύξηση κατά **1.234,39 εκ. €** που παρατηρείται στα συνολικά έσοδα από φόρους κατά την εξεταζόμενη περίοδο, αποδίδεται στην αύξηση των εσόδων από τον **φόρο εισοδήματος** (Α.Λ.Ε. 115) καθώς και από τους **φόρους επί αγαθών και υπηρεσιών** (Α.Λ.Ε. 111). Οι λοιπές κύριες κατηγορίες φόρου παρουσιάζουν μείωση το υπό εξέταση τρίμηνο σε σχέση με την αντίστοιχη περίοδο του 2023.

Η αύξηση των εσόδων που παρατηρείται στους **φόρους επί αγαθών και υπηρεσιών** (Α.Λ.Ε. 111), που αποτελούν την **κατηγορία φόρων με τη μεγαλύτερη συμμετοχή (56%)** στα συνολικά έσοδα από φόρους για την εξεταζόμενη περίοδο, προέρχεται κυρίως από την αύξηση των εσόδων από **ΦΠΑ λοιπών περιπτώσεων που εισπράττεται μέσω Δ.Ο.Υ** (Α.Λ.Ε. 1110189), η οποία σχετίζεται εν μέρει με την αύξηση του επιπέδου της οικονομικής δραστηριότητας του τελευταίου τριμήνου του προηγούμενου έτους. Σημειώνεται ότι σύμφωνα με το δελτίο Μαρτίου 2024 της ΕΛΣΤΑΤ για τους τριμηνιαίους εθνικούς λογαριασμούς (προσωρινά στοιχεία), το Ακαθάριστο Εγχώριο Προϊόν (ΑΕΠ) σε όρους όγκου το 4^ο τρίμηνο του 2023 παρουσίασε αύξηση κατά 1,2 % σε σύγκριση με το 4^ο τρίμηνο του 2022. Επιπροσθέτως, στα έσοδα της εν λόγω κατηγορίας επιδρούν και τα πληθωριστικά φαινόμενα που καταγράφονται κατά την εξεταζόμενη περίοδο.

³ Δεν υφίσταται ρητή διάκριση μεταξύ άμεσων και έμμεσων φόρων. Οι έμμεσοι φόροι αναλύονται στους τριτοβάθμιους λογαριασμούς 111 έως και 114 και οι άμεσοι φόροι στους 115, 116 και 119.



3. Πορεία και διάρθρωση συνολικών εσόδων από φόρους και των επιμέρους βασικών κατηγοριών τους κατά τον μήνα Μαρτίου 2024

Τον Μάρτιο του 2024, τα συνολικά έσοδα από φόρους ανέρχονται σε **3.535,04 εκ. €**, μειωμένα κατά **2,34%** σε σχέση με τον Μάρτιο του 2023, όπου τα έσοδα διαμορφώθηκαν σε **3.619,92 εκ. €**, ενώ το ποσοστό επίτευξης του στόχου 2024 διαμορφώθηκε σε **93,16%**.

(Στόχος Μαρτίου 2024: **3.794.56,04 εκ. €**)

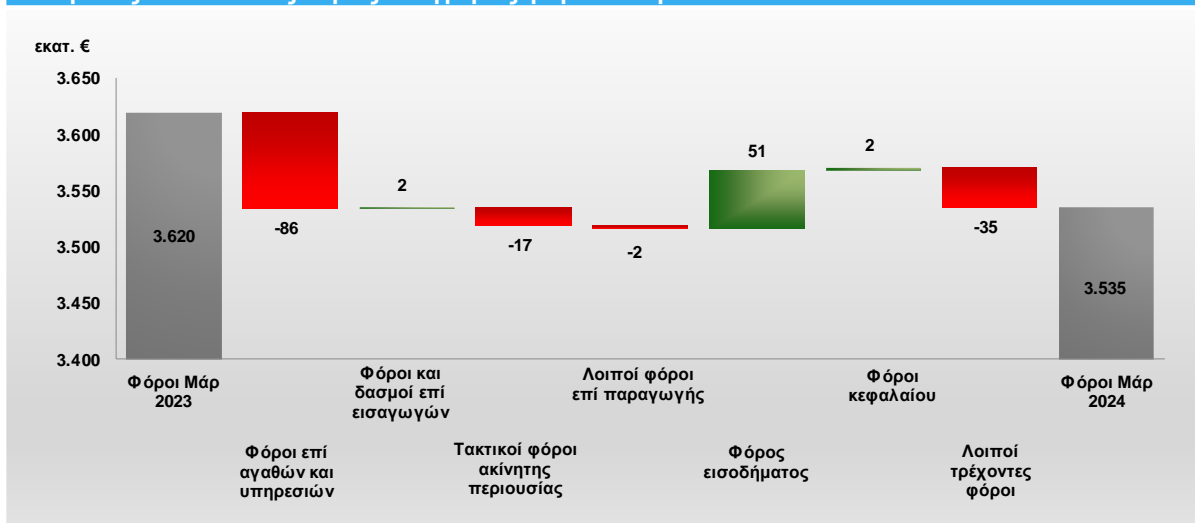
Η εξέλιξη των εσόδων στις επτά βασικές κατηγορίες εσόδων από φόρους (Α.Λ.Ε. 11) για τον μήνα Μάρτιο του τρέχοντος έτους σε σχέση με τον αντίστοιχο περσινό μήνα, παρουσιάζεται στον πίνακα 2. Τέσσερις εκ των επτά βασικών κατηγοριών εσόδων από φόρους παρουσιάζουν αρνητική μεταβολή τον υπό εξέταση μήνα, σε σύγκριση με τον αντίστοιχο μήνα του προηγούμενου έτους. Τη μεγαλύτερη – σε απόλυτες τιμές – αρνητική μεταβολή, παρουσιάζουν τα έσοδα από τους **φόρους επί αγαθών και υπηρεσιών** (Α.Λ.Ε. 111, **-86,36 εκ. €**) και ακολουθούν τα έσοδα από τους **λοιπούς τρέχοντες φόρους** (Α.Λ.Ε. 119, **-34,85 εκ. €**), από τους **τακτικούς φόρους ακίνητης περιουσίας** (Α.Λ.Ε. 113, **-16,62 εκ. €**) καθώς και από τους **λοιπούς φόρους επί παραγωγής** (Α.Λ.Ε. 114, **-2,01 εκ. €**). Στον αντίποδα, η μεγαλύτερη άνοδος σε σχέση με τον Μάρτιο του 2023 εντοπίζεται στα έσοδα από τον **φόρο εισοδήματος** (Α.Λ.Ε. 115, **+51,05 εκ. €**) και ακολουθούν τα έσοδα από τους **φόρους και δασμούς επί εισαγωγών** (Α.Λ.Ε. 112, **+2,1 εκ. €**) καθώς και από τους **φόρους κεφαλαίου** (Α.Λ.Ε. 116, **+1,81 εκ. €**), όπως φαίνεται στον πίνακα που ακολουθεί:

Πίνακας 2: Έσοδα από φόρους Μαρτίου 2024/2023 σε εκ. € (3ος βαθμός ανάλυσης)					
Έσοδα από φόρους	Μάρ 2023	Μάρ 2024	% Συμμετοχής Μάρ 2024	Απόλυτη Μεταβολή 2024/2023	Ποσοστιαία Μεταβολή 2024/2023
Φόροι επί αγαθών και υπηρεσιών (Α.Λ.Ε. 111)	2.388,25	2.301,89	65,1%	-86,36	-3,62% ↓
Φόροι και δασμοί επί εισαγωγών (Α.Λ.Ε. 112)	29,25	31,35	0,9%	2,10	7,17% ↑
Τακτικοί φόροι ακίνητης περιουσίας (Α.Λ.Ε. 113)	60,22	43,60	1,2%	-16,62	-27,59% ↓
Λοιποί φόροι επί παραγωγής (Α.Λ.Ε. 114)	23,41	21,40	0,6%	-2,01	-8,60% ↓
Φόρος εισοδήματος (Α.Λ.Ε. 115)	988,74	1.039,80	29,4%	51,05	5,16% ↑
Φόροι κεφαλαίου (Α.Λ.Ε. 116)	18,64	20,45	0,6%	1,81	9,70% ↑
Λοιποί τρέχοντες φόροι (Α.Λ.Ε. 119)	111,41	76,55	2,2%	-34,85	-31,28% ↓
Σύνολο φόρων (Α.Λ.Ε. 11)	3.619,92	3.535,04	100,0%	-84,88	-2,34% ↓

Πηγή δεδομένων: Γενικό Λογιστήριο του Κράτους

Αναλυτικότερα, οι απόλυτες μεταβολές των κύριων κατηγοριών εσόδων από φόρους, που αθροιστικά συντελούν στην πτώση των εσόδων κατά **84,88 εκ. €** τον Μάρτιο του 2024 σε σχέση με τον αντίστοιχο μήνα του προηγούμενου έτους, απεικονίζονται χαρακτηριστικά στο παρακάτω γράφημα:

Γράφημα 1:
Μεταβολές εσόδων στις κύριες κατηγορίες φόρων Μαρτίου 2024/2023 σε εκ. €



Πηγή δεδομένων: Γενικό Λογιστήριο του Κράτους

Στον πίνακα 3, παρουσιάζεται συγκριτικά η διαχρονική διακύμανση των επτά κατηγοριών φόρου κατά τον μήνα Μάρτιο την τελευταία πενταετία. Διαπιστώνεται ότι μία εκ των επτά κατηγοριών φόρου σημειώνει υψηλό πενταετίας τον Μάρτιο του 2024 και συγκεκριμένα ο **φόρος εισοδήματος** (Α.Λ.Ε. 115).

Πίνακας 3:
Διαχρονική εξέλιξη εσόδων από φόρους Μαρτίου κατά την τελευταία 5ετία (2020-2024) σε εκ. €

Έσοδα από φόρους	Μάρ 2020	Μάρ 2021	Μάρ 2022	Μάρ 2023	Μάρ 2024	Διαχρονική εξέλιξη
Φόροι επί αγαθών και υπηρεσιών (Α.Λ.Ε. 111)	1.623,67	1.833,24	2.246,43	2.388,25	2.301,89	
Φόροι και δασμοί επί εισαγωγών (Α.Λ.Ε. 112)	14,51	24,12	37,44	29,25	31,35	
Τακτικοί φόροι ακίνητης περιουσίας (Α.Λ.Ε. 113)	44,23	66,03	75,52	60,22	43,60	
Λοιποί φόροι επί παραγωγής (Α.Λ.Ε. 114)	539,58	15,54	20,96	23,41	21,40	
Φόρος εισοδήματος (Α.Λ.Ε. 115)	790,69	855,19	852,68	988,74	1.039,80	
Φόροι κεφαλαίου (Α.Λ.Ε. 116)	11,05	17,42	22,47	18,64	20,45	
Λοιποί τρέχοντες φόροι (Α.Λ.Ε. 119)	64,75	75,17	131,00	111,41	76,55	
Σύνολο φόρων (Α.Λ.Ε. 11)	3.088,48	2.886,70	3.386,50	3.619,92	3.535,04	

Πηγή δεδομένων: Γενικό Λογιστήριο του Κράτους

3.1. Φόροι επί αγαθών και υπηρεσιών

Τα έσοδα από τους φόρους επί αγαθών και υπηρεσιών τον Μάρτιο του 2024 ανέρχονται σε **2.301,89 εκ. €**, μειωμένα κατά **86,36 εκ. €**, ήτοι **3,62%** σε σχέση με τον αντίστοιχο μήνα του προηγούμενου έτους.

Όπως φαίνεται στον πίνακα 4, η πλειονότητα των επιμέρους λογαριασμών της συγκεκριμένης κατηγορίας εσόδων παρουσιάζει αρνητικές μεταβολές κατά την υπό εξέταση περίοδο, με τη μεγαλύτερη – σε απόλυτες τιμές – να εντοπίζεται στα έσοδα από τους **φόρους προστιθέμενης αξίας που εισπράττονται μέσω Δ.Ο.Υ** (Α.Λ.Ε. 11101, **-37,86 εκ. €**) ενώ ακολουθούν τα έσοδα από τους **ειδικούς φόρους κατανάλωσης** (Α.Λ.Ε. 11103, **-33,66 εκ. €**) καθώς και από τους **φόρους προστιθέμενης αξίας που εισπράττονται από τελωνεία** (Α.Λ.Ε. 11102, **-31,67 εκ. €**). Στον αντίποδα, η μεγαλύτερη αύξηση - σε απόλυτες τιμές – εντοπίζεται στα έσοδα από τους **λοιπούς φόρους επί συγκεκριμένων υπηρεσιών** (Α.Λ.Ε. 11108, **+32,51 εκ. €**). Οι λοιπές επιμέρους κατηγορίες φόρου παρουσιάζουν μικρότερες σε απόλυτο μέγεθος μεταβολές, όπως παρουσιάζεται στον πίνακα που ακολουθεί:

Πίνακας 4: Έσοδα από φόρους επί αγαθών και υπηρεσιών σε εκ. € (4ος βαθμός ανάλυσης)					
Έσοδα από φόρους επί αγαθών και υπηρεσιών	Μάρ 2023	Μάρ 2024	Ποσοστά Συμμετοχής Μάρ 2024	Απόλυτη Μεταβολή 2024/2023	Ποσοστιαία Μεταβολή 2024/2023
Φόροι προστιθέμενης αξίας που εισπράττονται μέσω Δ.Ο.Υ (Α.Λ.Ε. 11101)	876,29	838,43	36,4%	-37,86	-4,32% ↓
Φόροι προστιθέμενης αξίας που εισπράττονται από τελωνεία (Α.Λ.Ε. 11102)	626,63	594,96	25,8%	-31,67	-5,05% ↓
Ειδικοί φόροι κατανάλωσης (Α.Λ.Ε. 11103)	542,59	508,93	22,1%	-33,66	-6,20% ↓
Φόροι με μορφή χαρτοσήμου (Α.Λ.Ε. 11104)	16,44	19,73	0,9%	3,30	20,05% ↑
Φόροι επί χρηματοοικονομικών και κεφαλαιακών συναλλαγών (Α.Λ.Ε. 11105)	67,11	54,99	2,4%	-12,13	-18,07% ↓
Φόροι ταξινόμησης οχημάτων (Α.Λ.Ε. 11106)	47,74	41,75	1,8%	-5,99	-12,55% ↓
Λοιποί φόροι επί συγκεκριμένων υπηρεσιών (Α.Λ.Ε. 11108)	196,67	229,18	10,0%	32,51	16,53% ↑
Λοιποί Φόροι επί αγαθών (Α.Λ.Ε. 11109)	14,78	13,92	0,6%	-0,86	-5,80% ↓
Σύνολο φόρων επί αγαθών και υπηρεσιών (Α.Λ.Ε. 111)	2.388,25	2.301,89	100,0%	-86,36	-3,62% ↓

Πηγή δεδομένων: Γενικό Λογιστήριο του Κράτους

Αναλυτικότερα, οι μεταβολές στους επιμέρους Α.Λ.Ε. της εν λόγω κατηγορίας σε επίπεδο 4^{ου} βαθμού ανάλυσης περιγράφονται παρακάτω:

Φόροι προστιθέμενης αξίας που εισπράττονται μέσω Δ.Ο.Υ. (Α.Λ.Ε. 11101)

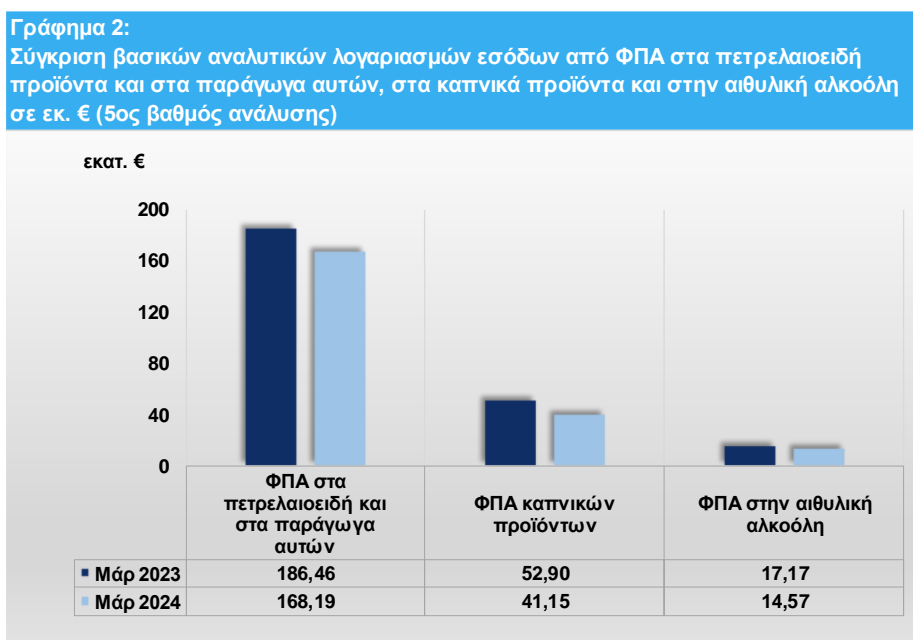
Τα έσοδα από τους **φόρους προστιθέμενης αξίας που εισπράττονται μέσω Δ.Ο.Υ.** (Α.Λ.Ε. 11101) παρουσιάζουν πτώση τον Μάρτιο του 2024, σε σχέση με τον Μάρτιο του 2023 κατά **37,86 εκ. €**. Επισημαίνεται ότι οι περισσότεροι των επιμέρους λογαριασμών της εν λόγω κατηγορίας εσόδων κινούνται πτωτικά, με τη μεγαλύτερη – σε απόλυτες τιμές – μείωση να εντοπίζεται στα έσοδα από τον **ΦΠΑ λοιπών περιπτώσεων που εισπράττεται μέσω Δ.Ο.Υ.** (Α.Λ.Ε 1110189, **-26,92 εκ. €**) ενώ ακολουθούν τα έσοδα από το **ΦΠΑ στο ηλεκτρονικό εμπόριο** (Α.Λ.Ε. 1110103, **-11,02 εκ. €**).

Φόροι προστιθέμενης αξίας που εισπράττονται από τελωνεία (Α.Λ.Ε. 11102)

Τα έσοδα από τους **φόρους προστιθέμενης αξίας που εισπράττονται από τελωνεία** (Α.Λ.Ε. 11102) καταγράφουν αρνητική μεταβολή κατά **31,67 εκ. €** τον Μάρτιο του τρέχοντος έτους σε σχέση με τον αντίστοιχο μήνα του προηγούμενου έτους. Η μεγαλύτερη - σε απόλυτες τιμές - μείωση εντοπίζεται στα

έσοδα από **ΦΠΑ στα πετρελαιοειδή και στα παράγωγα αυτών** (Α.Λ.Ε. 1110201, **-18,27 εκ. €**) και ακολουθούν τα έσοδα από **ΦΠΑ καπνικών προϊόντων** (Α.Λ.Ε. 1110205, **-11,74 εκ. €**) καθώς και από **ΦΠΑ στα οχήματα** (Α.Λ.Ε. 1110202, **-10,26 εκ. €**). Για την εν λόγω κατηγορία εσόδων, η μεγαλύτερη – σε απόλυτες τιμές - αύξηση εντοπίζεται στα έσοδα από τον **ΦΠΑ λοιπών περιπτώσεων που εισπράττεται μέσω τελωνείων** (Α.Λ.Ε. 1110289, **+15,45 εκ. €**). Οι λοιποί επιμέρους λογαριασμοί της συγκεκριμένης κατηγορίας εσόδων παρουσιάζουν μικρότερες - σε απόλυτο μέγεθος - μεταβολές.

Στο γράφημα 2, παρουσιάζονται αναλυτικά οι μεταβολές των εσόδων από τον ΦΠΑ στα προϊόντα πετρελαίου και παραγώγων αυτού, καπνού και αιθυλικής αλκοόλης, λόγω της σημαντικότητάς τους στο σύνολο των εσόδων της εν λόγω κατηγορίας:



Πηγή δεδομένων: Γενικό Λογιστήριο του Κράτους

Ειδικό φόρος κατανάλωσης (Α.Λ.Ε. 11103)

Τα έσοδα από τους **ειδικούς φόρους κατανάλωσης** (Α.Λ.Ε. 11103, **508,93 εκ. €**) κινήθηκαν πτωτικά τον Μάρτιο του 2024 σε σχέση με τον Μάρτιο του 2023 κατά **33,66 εκ. €**, ήτοι 6,2%. Οι μεγαλύτερες αρνητικές μεταβολές -σε απόλυτα μεγέθη- εντοπίζονται κυρίως στα έσοδα από **ΕΦΚ στα προϊόντα καπνού** (Α.Λ.Ε. 1110310, **-19,18 εκ. €**) καθώς και από **ΕΦΚ diesel θέρμανσης** (Α.Λ.Ε. 1110304, **-7,44 εκ. €**). Οι κυριότεροι λοιποί επιμέρους λογαριασμοί της εν λόγω κατηγορίας εσόδων παρουσιάζουν μικρότερες -σε απόλυτο μέγεθος- μεταβολές, όπως παρουσιάζεται στον παρακάτω πίνακα:



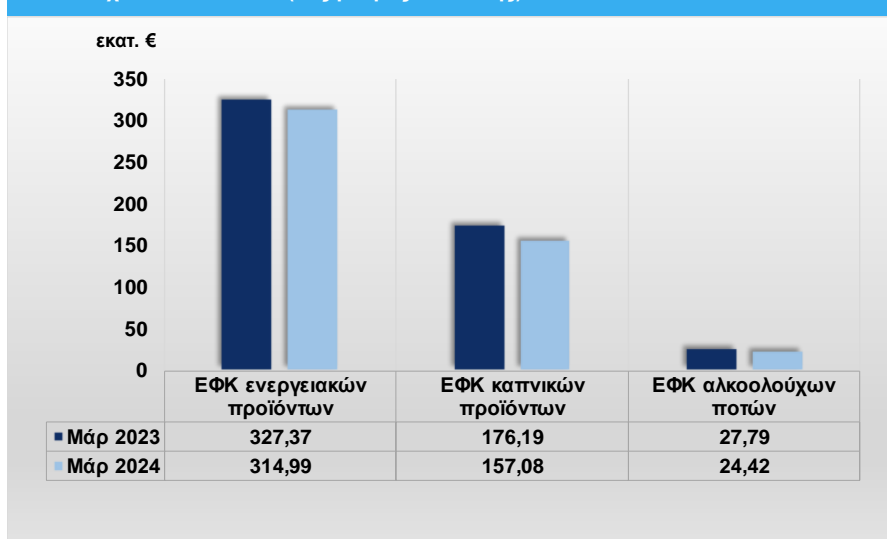
Πίνακας 5:
Σύγκριση βασικών αναλυτικών λογαριασμών εσόδων από Ε.Φ.Κ. σε εκ. € (5ος βαθμός ανάλυσης)

Έσοδα από ειδικούς φόρους κατανάλωσης	Μάρ 2023	Μάρ 2024	Ποσοστά Συμμετοχής Μάρ 2024	Απόλυτη Μεταβολή 2024/2023	Ποσοπαία Μεταβολή 2024/2023
ΕΦΚ υγραερίων (Α.Λ.Ε. 1110301)	7,75	7,26	1,4%	-0,49	-6,31% ↓
ΕΦΚ βενζινών (Α.Λ.Ε. 1110302)	159,53	156,87	30,8%	-2,66	-1,67% ↓
ΕΦΚ diesel κίνησης (Α.Λ.Ε. 1110303)	111,56	108,74	21,4%	-2,82	-2,53% ↓
ΕΦΚ diesel θέρμανσης (Α.Λ.Ε. 1110304)	30,18	22,74	4,5%	-7,44	-24,66% ↓
ΕΦΚ στην ηλεκτρική ενέργεια (Α.Λ.Ε. 1110305)	11,34	13,28	2,6%	1,94	17,12% ↑
ΕΦΚ στο φυσικό αέριο (Α.Λ.Ε. 1110306)	3,31	3,84	0,8%	0,52	15,78% ↑
ΕΦΚ λοιπών ενεργειακών προϊόντων (Α.Λ.Ε. 1110309)	3,70	2,27	0,4%	-1,43	-38,55% ↓
ΕΦΚ στα προϊόντα καπνού (Α.Λ.Ε. 1110310)	175,53	156,35	30,7%	-19,18	-10,93% ↓
ΕΦΚ αιθυλικής αλκοόλης και αλκοολούχων προϊόντων (Α.Λ.Ε. 1110311)	18,22	15,37	3,0%	-2,85	-15,65% ↓
ΕΦΚ στη μπίρα (Α.Λ.Ε. 1110312)	9,52	9,01	1,8%	-0,51	-5,39% ↓
ΕΦΚ στο κρασί (Α.Λ.Ε. 1110313)	0,05	0,04	0,0%	-0,01	-19,35% ↓
Φόρος κατανάλωσης στον καφέ (Α.Λ.Ε. 1110314)	9,71	10,93	2,1%	1,22	12,61% ↑
Φόρος κατανάλωσης στο ηλεκτρονικό τσιγάρο (Α.Λ.Ε. 1110315)	0,66	0,73	0,1%	0,07	10,17% ↑
Εφάπαξ εισφορά στα φορτηγά Ι.Χ. που μπαίνουν σε κυκλοφορία (Α.Λ.Ε. 1110317)	0,87	0,88	0,2%	0,00	0,19% ↑
Ειδικός φόρος πολυτελείας εμπορευμάτων (Α.Λ.Ε. 1110318)	0,65	0,63	0,1%	-0,03	-4,43% ↓

Πηγή δεδομένων: Γενικό Λογιστήριο του Κράτους

Επιπρόσθετα, στο Γράφημα 3, λόγω της μεγάλης τους συμμετοχής στο σύνολο των εσόδων της εν λόγω κατηγορίας, παρατίθεται η μεταβολή των εσόδων από τον **Ε.Φ.Κ. στα ενεργειακά προϊόντα** (Α.Λ.Ε. 1110301, 1110302, 1110303, 1110304, 1110305, 1110306 και 1110309), τον **Ε.Φ.Κ. στα καπνικά προϊόντα** (Α.Λ.Ε. 1110310 και 1110315) και τον **Ε.Φ.Κ. στα αλκοολούχα ποτά** (Α.Λ.Ε. 1110311, 1110312 και 1110313).

Γράφημα 3:
Σύγκριση εσόδων από ΕΦΚ στα ενεργειακά προϊόντα, στα καπνικά προϊόντα και στα αλκοολούχα ποτά σε εκ. € (5ος βαθμός ανάλυσης)



Πηγή δεδομένων: Γενικό Λογιστήριο του Κράτους



Φόροι με μορφή χαρτοσήμου (Α.Λ.Ε. 11104)

Τα έσοδα από τους φόρους με μορφή χαρτοσήμου διαμορφώνονται στα **19,73 εκ. €** παρουσιάζοντας αύξηση κατά **3,3 εκ. €** τον μήνα Μάρτιο μεταξύ των ετών 2024/2023, καθώς το σύνολο των επιμέρους λογαριασμών της εν λόγω κατηγορίας εσόδων ακολουθεί ανοδική πορεία. Η μεγαλύτερη αύξηση - σε απόλυτες τιμές - εντοπίζεται στα έσοδα από τα **λοιπά τέλη χαρτοσήμου** (Α.Λ.Ε. 1110489, **+2,37 εκ. €**).

Φόροι επί χρηματοοικονομικών και κεφαλαιακών συναλλαγών (Α.Λ.Ε. 11105)

Τα έσοδα της εν λόγω κατηγορίας διαμορφώνονται στα **54,99 εκ. €**, παρουσιάζοντας πτώση κατά **12,13 εκ. €** τον Μάρτιο του 2024 σε σχέση με τον αντίστοιχο μήνα του προηγούμενου έτους. Η μεγαλύτερη μείωση - σε απόλυτες τιμές - εντοπίζεται στα έσοδα από τον **φόρο στη μεταβίβαση οικοδομών** (Α.Λ.Ε. 1110502, **-5,27 εκ. €**). Οι μεταβολές που εμφανίζουν οι λοιποί λογαριασμοί της κατηγορίας είναι μικρότερες σε απόλυτο μέγεθος, όπως παρουσιάζεται στον πίνακα που ακολουθεί:

Πίνακας 6: Σύγκριση βασικών αναλυτικών λογαριασμών εσόδων από φόρους επί χρηματοοικονομικών και κεφαλαιακών συναλλαγών σε εκ. € (5ος βαθμός ανάλυσης)					
Έσοδα από φόρους επί χρηματοοικονομικών και κεφαλαιακών συναλλαγών	Μάρ 2023	Μάρ 2024	Ποσοστά Συμμετοχής Μάρ 2024	Απόλυτη Μεταβολή 2024/2023	Ποσοπαία Μεταβολή 2024/2023
Φόρος στη μεταβίβαση οικοπέδων και αγροκτημάτων (Α.Λ.Ε. 1110501)	11,58	10,12	18,4%	-1,45	-12,56% ↓
Φόρος στη μεταβίβαση οικοδομών (Α.Λ.Ε. 1110502)	42,71	37,45	68,1%	-5,27	-12,33% ↓
Φόρος στη συγκέντρωση κεφαλαίων (Α.Λ.Ε. 1110503)	2,05	1,34	2,4%	-0,72	-34,82% ↓
Δικαιώματα-Τέλη άμισθων υποθηκοφυλακείων (Α.Λ.Ε. 1110504)	1,19	1,24	2,3%	0,05	4,21% ↑
Δικαιώματα-Τέλη έμισθων υποθηκοφυλακείων (Α.Λ.Ε. 1110505)	1,42	0,44	0,8%	-0,98	-69,14% ↓
Φόρος επί των χρηματιστηριακών συναλλαγών (Α.Λ.Ε. 1110507)	5,28	3,35	6,1%	-1,93	-36,53% ↓
Λοιποί Φόροι επί χρηματοοικονομικών και κεφαλαιακών συναλλαγών (Α.Λ.Ε. 1110589)	2,89	1,06	1,9%	-1,83	-63,40% ↓

Πηγή δεδομένων: Γενικό Λογιστήριο του Κράτους

Φόροι ταξινόμησης οχημάτων (Α.Λ.Ε. 11106)

Τα έσοδα από τους φόρους ταξινόμησης οχημάτων τον μήνα που εξετάζεται διαμορφώνονται στα **41,75 εκ. €**, παρουσιάζοντας μείωση κατά **5,99 εκ. €**, ήτοι **12,55%**, σε σχέση με τον Μάρτιο του προηγούμενου έτους. Η μείωση αυτή οφείλεται κυρίως στην πτώση των εσόδων της κυριότερης κατηγορίας εσόδων του εν λόγω φόρου, ήτοι του **τέλους ταξινόμησης στα επιβατικά αυτοκίνητα** (Α.Λ.Ε. 1110601, **-4,49 εκ. €**).

Σημειώνεται ότι βάσει σχετικού δελτίου τύπου της ΕΛΣΤΑΤ αναφορικά με τη χορήγηση αδειών κυκλοφορίας οχημάτων, τα αυτοκίνητα που κυκλοφόρησαν για πρώτη φορά (καινούργια ή μεταχειρισμένα εξωτερικού) παρουσίασαν μείωση κατά 8,5% τον Μάρτιο μεταξύ των ετών 2024/2023.

Λοιποί φόροι επί συγκεκριμένων υπηρεσιών (Α.Λ.Ε. 11108)

Τα έσοδα από τους λοιπούς φόρους επί συγκεκριμένων υπηρεσιών διαμορφώνονται στα **229,18 εκ. €** τον Μάρτιο του 2024, παρουσιάζοντας άνοδο κατά **32,51 εκ. €** ήτοι **16,53%**, σε σχέση με τον αντίστοιχο περσινό μήνα. Οι μεταβολές των σημαντικότερων λογαριασμών της εν λόγω κατηγορίας εσόδων παρουσιάζονται στον παρακάτω πίνακα:



Πίνακας 7:
Σύγκριση βασικών αναλυτικών λογαριασμών εσόδων από λοιπούς φόρους επί συγκεκριμένων υπηρεσιών σε εκ. € (5ος βαθμός ανάλυσης)

Έσοδα από λοιπούς φόρους επί συγκεκριμένων υπηρεσιών	Μάρ 2023	Μάρ 2024	Ποσοστά Συμμετοχής Μάρ 2024	Απόλυτη Μεταβολή 2024/2023	Ποσοστιαία Μεταβολή 2024/2023
Φόροι στα μικτά κέρδη των καζίνο (Α.Λ.Ε. 1110802)	3,87	3,57	1,6%	-0,30	-7,86% ↓
Φόροι στα μικτά κέρδη τυχερών παιγνίων (Α.Λ.Ε. 1110803)	58,42	66,78	29,1%	8,36	14,32% ↑
Τέλη Eurocontrol (Α.Λ.Ε. 1110810)	3,10	7,71	3,4%	4,62	149,02% ↑
Τέλος πλοίων αναψυχής και ημερόπλοιων (Α.Λ.Ε. 1110815)	0,71	0,62	0,3%	-0,09	-12,33% ↓
Φόρος ασφαλιστρων (Α.Λ.Ε. 1110820)	113,89	141,26	61,6%	27,37	24,03% ↑
Ειδικός φόρος στις διαφημίσεις που προβάλλονται από την τηλεόραση (Α.Λ.Ε. 1110821)	1,93	0,97	0,4%	-0,96	-49,61% ↓
Τέλη συνδρομητών σταθερής τηλεφωνίας (Α.Λ.Ε. 1110822)	2,13	0,99	0,4%	-1,14	-53,56% ↓
Τέλη συνδρομητών κινητής τηλεφωνίας (Α.Λ.Ε. 1110823)	8,03	3,79	1,7%	-4,24	-52,77% ↓
Τέλος στη συνδρομητική Τηλεόραση (Α.Λ.Ε. 1110824)	1,41	0,11	0,0%	-1,31	-92,54% ↓
Τέλος ανθεκτικότητας στην κλιματική κρίση (πρώην Φόρος στη Διαμονή) (Α.Λ.Ε. 1110825)	3,12	3,33	1,5%	0,21	6,62% ↑

Πηγή δεδομένων: Γενικό Λογιστήριο του Κράτους

Από τους επιμέρους αναλυτικούς λογαριασμούς της εν λόγω κατηγορίας εσόδων, τα έσοδα από τον **φόρο ασφαλιστρων** (Α.Λ.Ε. 1110820, **+27,37 εκ. €**) εμφανίζουν τη σημαντικότερη - σε απόλυτες τιμές - άνοδο τον Μάρτιο μεταξύ των ετών 2024/2023.

Λοιποί φόροι επί αγαθών (Α.Λ.Ε. 11109)

Τα έσοδα από τους **λοιπούς φόρους επί αγαθών** κατά τον υπό εξέταση μήνα (**13,92 εκ. €**) σημειώνουν πτώση κατά **0,86 εκ. €** σε σχέση με τον Μάρτιο του προηγούμενου έτους, καθώς το σύνολο των επιμέρους λογαριασμών της εν λόγω κατηγορίας εσόδων παρουσιάζει μειώσεις.

3.2. Φόροι και δασμοί επί εισαγωγών

Τα έσοδα από τους φόρους και δασμούς επί εισαγωγών τον Μάρτιο του 2024 διαμορφώνονται σε **31,35 εκ. €**, αυξημένα κατά **2,1 εκ. €**, ήτοι **7,17%**, σε σχέση με τον αντίστοιχο μήνα του 2023.

Πίνακας 8:
Έσοδα από φόρους και δασμούς επί εισαγωγών σε εκ. € (4ος βαθμός ανάλυσης)

Έσοδα από φόρους και δασμούς επί εισαγωγών	Μάρ 2023	Μάρ 2024	Ποσοστά Συμμετοχής Μάρ 2024	Απόλυτη Μεταβολή 2024/2023	Ποσοστιαία Μεταβολή 2024/2023
Δασμοί (Α.Λ.Ε. 11201)	29,25	31,35	100,0%	2,10	7,17% ↑
Σύνολο φόρων και δασμών επί εισαγωγών (Α.Λ.Ε. 112)	29,25	31,35	100,0%	2,10	7,17% ↑

Πηγή δεδομένων: Γενικό Λογιστήριο του Κράτους

Τα έσοδα από **δασμούς** (Α.Λ.Ε. 11201), τα οποία αποτελούν τη μοναδική επιμέρους κατηγορία εσόδων από τους φόρους και δασμούς επί εισαγωγών προέρχονται, πρωτίστως, από τους **δασμούς κοινού δασμολογίου** (Α.Λ.Ε. 1120101) που επιβάλλονται στις εισαγωγές από κράτη μη μέλη της ΕΕ και, δευτερευόντως, από τους **δασμούς αντιντάμπινγκ και αντισταθμιστικούς δασμούς** (Α.Λ.Ε.



1120102). Τα μεγέθη και οι μεταβολές των προαναφερόμενων επιμέρους αναλυτικών λογαριασμών για τον μήνα Μάρτιο μεταξύ των ετών 2024/2023, παρουσιάζονται στον παρακάτω πίνακα:

Πίνακας 9:
Σύγκριση βασικών αναλυτικών λογαριασμών εσόδων από δασμούς σε εκ. € (5ος βαθμός ανάλυσης)

Έσοδα από δασμούς	Μάρ 2023	Μάρ 2024	Ποσοστά Συμμετοχής Μάρ 2024	Απόλυτη Μεταβολή 2024/2023	Ποσοστιαία Μεταβολή 2024/2023
Δασμοί Κοινού Δασμολογίου (Α.Λ.Ε. 1120101)	27,93	29,07	92,8%	1,15	4,10% ↑
Δασμοί αντιντάμπινγκ και αντισταθμιστικοί δασμοί (Α.Λ.Ε. 1120102)	1,32	2,27	7,2%	0,95	72,04% ↑

Πηγή δεδομένων: Γενικό Λογιστήριο του Κράτους

3.3. Τακτικοί φόροι ακίνητης περιουσίας

Τα έσοδα από τους τακτικούς φόρους ακίνητης περιουσίας τον Μάρτιο του 2024 διαμορφώνονται σε **43,6 εκ. €**, παρουσιάζοντας πτώση κατά **16,62 εκ. €**, ήτοι **27,59%**, σε σχέση με τον αντίστοιχο μήνα του 2023.

Πίνακας 10:
Έσοδα από τακτικούς φόρους ακίνητης περιουσίας σε εκ. € (4ος βαθμός ανάλυσης)

Έσοδα από τακτικούς φόρους ακίνητης περιουσίας	Μάρ 2023	Μάρ 2024	Ποσοστά Συμμετοχής Μάρ 2024	Απόλυτη Μεταβολή 2024/2023	Ποσοστιαία Μεταβολή 2024/2023
Τακτικοί φόροι επί της ιδιοκτησίας ακίνητης περιουσίας (Α.Λ.Ε. 11301)	60,22	43,60	100,0%	-16,62	-27,59% ↓
Σύνολο τακτικών φόρων ακίνητης περιουσίας (Α.Λ.Ε. 113)	60,22	43,60	100,0%	-16,62	-27,59% ↓

Πηγή δεδομένων: Γενικό Λογιστήριο του Κράτους

Τα έσοδα από τους **τακτικούς φόρους επί της ιδιοκτησίας ακίνητης περιουσίας** (Α.Λ.Ε. 11301), τα οποία αποτελούν τη μοναδική επιμέρους κατηγορία εσόδων από τους τακτικούς φόρους ακίνητης περιουσίας, καθορίζονται σχεδόν αποκλειστικά από τα έσοδα του **Ενιαίου Φόρου Ιδιοκτησίας Ακινήτων - ΕΝ.Φ.Ι.Α.** (Α.Λ.Ε. 1130104), τα οποία τον Μάρτιο του 2024 καταγράφουν πτώση κατά **15,62 εκ. €** σε σχέση με τον Μάρτιο του 2023 και διαμορφώνονται στα **41,88 εκ.**, όπως φαίνεται στον πίνακα που ακολουθεί:

Πίνακας 11:
Σύγκριση βασικών αναλυτικών λογαριασμών εσόδων από τακτικούς φόρους επί της ιδιοκτησίας ακίνητης περιουσίας σε εκ. € (5ος βαθμός ανάλυσης)

Έσοδα από τακτικούς φόρους επί της ιδιοκτησίας ακίνητης περιουσίας	Μάρ 2023	Μάρ 2024	Ποσοστά Συμμετοχής Μάρ 2024	Απόλυτη Μεταβολή 2024/2023	Ποσοστιαία Μεταβολή 2024/2023
Φόρος στην ακίνητη περιουσία (ΦΑΠ) (Α.Λ.Ε. 1130101)	0,76	0,74	1,7%	-0,03	-3,48% ↓
Ενιαίο τέλος ακινήτων (Α.Λ.Ε. 1130102)	0,12	0,04	0,1%	-0,08	-66,89% ↓
Έκτακτο Ειδικό Τέλος Ηλεκτροδοτούμενων Δομημένων Επιφανειών (ΕΕΤΗΔΕ) (Α.Λ.Ε. 1130103)	1,68	0,91	2,1%	-0,77	-45,89% ↓
Ενιαίος Φόρος Ιδιοκτησίας Ακινήτων (ΕΝΦΙΑ) (Α.Λ.Ε. 1130104)	57,51	41,88	96,1%	-15,62	-27,16% ↓
Λοιποί φόροι στην ακίνητη περιουσία (Α.Λ.Ε. 1130189)	0,16	0,04	0,1%	-0,12	-76,78% ↓

Πηγή δεδομένων: Γενικό Λογιστήριο του Κράτους

Σημειώνεται ότι βάσει του άρθρου 44, ν. 5045 /2023, για το 2024 και έπειτα, ο ΕΝΦΙΑ μειώνεται κατά δέκα τοις εκατό (10%) για κατοικίες που ασφαρίζονται για σεισμό, πυρκαγιά και πλημμύρες.

3.4. Λοιποί φόροι επί παραγωγής

Τα έσοδα από τους λοιπούς φόρους επί παραγωγής τον Μάρτιο του 2024 διαμορφώνονται σε **21,4 εκ. €**, παρουσιάζοντας μείωση κατά **2,01 εκ. €**, ήτοι **8,6%**, σε σχέση με τον αντίστοιχο μήνα του προηγούμενου έτους.

Πίνακας 12:
Έσοδα από λοιπούς φόρους επί παραγωγής σε εκ. € (4ος βαθμός ανάλυσης)

Έσοδα από λοιπούς φόρους επί παραγωγής	Μάρ 2023	Μάρ 2024	Ποσοστά Συμμετοχής Μάρ 2024	Απόλυτη Μεταβολή 2024/2023	Ποσοστιαία Μεταβολή 2024/2023
Επιχειρηματικές και επαγγελματικές άδειες (Α.Λ.Ε. 11401)	18,83	14,73	68,9%	-4,09	-21,75% ↓
Διάφοροι άλλοι φόροι επί παραγωγής (Α.Λ.Ε. 11409)	4,58	6,66	31,1%	2,08	45,46% ↑
Σύνολο λοιπών φόρων επί παραγωγής (Α.Λ.Ε. 114)	23,41	21,40	100,0%	-2,01	-8,60% ↓

Πηγή δεδομένων: Γενικό Λογιστήριο του Κράτους

Αναλυτικότερα, οι μεταβολές στους επιμέρους Α.Λ.Ε. της εν λόγω κατηγορίας περιγράφονται παρακάτω:

Επιχειρηματικές και επαγγελματικές άδειες (Α.Λ.Ε. 11401)

Η πτωτική πορεία των εσόδων κατά **4,09 εκ. €** στην κατηγορία των **επιχειρηματικών και επαγγελματικών αδειών** για τον Μάρτιο μεταξύ των ετών 2024/2023, αποδίδεται κυρίως στη μείωση των εσόδων από το **τέλος επιτηδεύματος** (Α.Λ.Ε. 1140101, **-4,68 εκ. €**). Οι λοιπές κυριότερες κατηγορίες εσόδων παρουσιάζουν μικρότερες – σε απόλυτο μέγεθος - μεταβολές, όπως παρουσιάζεται στον πίνακα που ακολουθεί:

Πίνακας 13:
Σύγκριση βασικών αναλυτικών λογαριασμών εσόδων από επιχειρηματικές και επαγγελματικές άδειες σε εκ. € (5ος βαθμός ανάλυσης)

Έσοδα από επιχειρηματικές και επαγγελματικές άδειες	Μάρ 2023	Μάρ 2024	Ποσοστά Συμμετοχής Μάρ 2024	Απόλυτη Μεταβολή 2024/2023	Ποσοστιαία Μεταβολή 2024/2023
Τέλος Επιτηδεύματος (Α.Λ.Ε. 1140101)	15,50	10,82	73,4%	-4,68	-30,20% ↓
Άδειες παροχής υπηρεσιών τυχερών παιγνίων (Α.Λ.Ε. 1140102)	0,00	0,57	3,9%	0,57	0,00%
Ειδικά Τέλη Διενέργειας τεχνικού ελέγχου οχημάτων (Α.Λ.Ε. 1140103)	1,63	1,48	10,1%	-0,15	-8,98% ↓
Έσοδα από εκδόσεις πολεοδομικών αδειών (Α.Λ.Ε. 1140104)	0,45	0,73	4,9%	0,28	63,03% ↑
Ειδικό τέλος για άδειες λειτουργίας καζίνο (Α.Λ.Ε. 1140105)	0,18	0,14	0,9%	-0,04	-22,98% ↓
Τέλη χορήγησης αδειών από τις λιμενικές αρχές (Α.Λ.Ε. 1140106)	0,17	0,13	0,9%	-0,04	-21,66% ↓
Τέλη μηχανημάτων έργων (Α.Λ.Ε. 1140108)	0,00	0,23	1,5%	0,23	0,00%
Λοιπές Επιχειρηματικές και επαγγελματικές άδειες (Α.Λ.Ε. 1140189)	0,91	0,64	4,3%	-0,27	-29,42% ↓

Πηγή δεδομένων: Γενικό Λογιστήριο του Κράτους



Διάφοροι άλλοι φόροι επί παραγωγής (Α.Λ.Ε. 11409)

Τα έσοδα της κατηγορίας **διάφοροι άλλοι φόροι επί παραγωγής** διαμορφώνονται στα **6,66 εκ. €**, παρουσιάζοντας αύξηση κατά **2,08 εκ. €** σε σχέση με τον Μάρτιο του 2023. Η ανοδική πορεία των εν λόγω εσόδων οφείλεται, κυρίως, στην αύξηση των εσόδων από την **κράτηση στις συμβάσεις της Επιτροπής Προμηθειών Υγείας** (Α.Λ.Ε. 1140908, **+2 εκ. €**). Οι κυριότεροι λοιποί επιμέρους Α.Λ.Ε. της εν λόγω κατηγορίας εσόδων, παρουσιάζουν μικρότερες σε απόλυτο μέγεθος μεταβολές, όπως παρουσιάζεται στον πίνακα που ακολουθεί:

Πίνακας 14:
Σύγκριση βασικών αναλυτικών λογαριασμών εσόδων από διάφορους άλλους φόρους επί παραγωγής σε εκ. € (5ος βαθμός ανάλυσης)

Έσοδα από διάφορους άλλους φόρους επί παραγωγής	Μάρ 2023	Μάρ 2024	Ποσοστά Συμμετοχής Μάρ 2024	Απόλυτη Μεταβολή 2024/2023	Ποσοστιαία Μεταβολή 2024/2023
Γενική εισφορά ΕΛ.Γ.Α. σε γεωργικές επιχειρήσεις (Α.Λ.Ε. 1140901)	0,01	0,01	0,1%	0,00	-22,19% ↓
Έσοδα Ελληνικού Οργανισμού Φαρμάκων - Ε.Ο.Φ. (Α.Λ.Ε. 1140902)	0,15	1,09	16,4%	0,94	606,81% ↑
Τέλη υπέρ Ε.Ο.Φ. ετοιμότητας των ιατροτεχνολογικών προϊόντων (Α.Λ.Ε. 1140903)	0,13	0,19	2,8%	0,06	48,95% ↑
Τέλη Διεύθυνσης Μητρώων και Τεχνικών Επαγγελματιών του Υ.ΠΕ.ΧΩ.Δ.Ε. (Α.Λ.Ε. 1140904)	0,06	0,05	0,8%	0,00	-7,24% ↓
Κράτηση στις δαπάνες έργων των Ο.Τ.Α. για την Τ.Υ.Δ.Κ. (Α.Λ.Ε. 1140907)	0,07	0,05	0,8%	-0,02	-24,56% ↓
Κράτηση στις συμβάσεις της Επιτροπής Προμηθειών Υγείας (Α.Λ.Ε. 1140908)	1,46	3,46	52,0%	2,00	136,76% ↑
Τέλη ελέγχων εισαγομένων και εξαγομένων φυτών και φυτικών προϊόντων (Α.Λ.Ε. 1140909)	0,13	0,10	1,5%	-0,03	-20,34% ↓
Άδειες ραδιοφωνικών και τηλεοπτικών Σταθμών (Α.Λ.Ε. 1140910)	2,26	1,44	21,6%	-0,82	-36,33% ↓
Λοιποί φόροι επί της παραγωγής (Α.Λ.Ε. 1140989)	0,31	0,26	3,9%	-0,05	-15,60% ↓

Πηγή δεδομένων: Γενικό Λογιστήριο του Κράτους

3.5. Φόρος εισοδήματος

Τα έσοδα από τον φόρο εισοδήματος τον Μάρτιο του 2024 ανέρχονται σε **1.039,8 εκ. €**, παρουσιάζοντας αύξηση κατά **51,05 εκ. €**, ήτοι **5,16%**, σε σχέση με τον αντίστοιχο μήνα του προηγούμενου έτους.

Τρεις εκ των έξι επιμέρους αναλυτικών λογαριασμών της κατηγορίας εσόδων από τον φόρο εισοδήματος παρουσιάζουν αύξηση τον Μάρτιο μεταξύ των ετών 2024/2023, με τη μεγαλύτερη αύξηση να εντοπίζεται στα έσοδα από τον **φόρο εισοδήματος πληρωτέο από εταιρείες (ΝΠ)** (Α.Λ.Ε. 11502, **+59,47 εκ. €**) και ακολουθούν τα έσοδα από τον **φόρο εισοδήματος ειδικών κατηγοριών** (Α.Λ.Ε. 11506, **+11,83 εκ. €**). Στον αντίποδα, η μεγαλύτερη – σε απόλυτες τιμές – μείωση εντοπίζεται στα έσοδα από τον **φόρο εισοδήματος πληρωτέο από Φυσικά Πρόσωπα (ΦΠ)** (Α.Λ.Ε. 11501, **-19,36 εκ. €**). Οι λοιποί επιμέρους αναλυτικοί λογαριασμοί της εν λόγω κατηγορίας παρουσιάζουν μικρότερες σε απόλυτα μεγέθη μεταβολές, όπως παρουσιάζεται στον πίνακα που ακολουθεί.

Πίνακας 15:

Έσοδα από τον φόρο εισοδήματος σε εκ. € (4ος βαθμός ανάλυσης)

Έσοδα από φόρο εισοδήματος	Μάρ 2023	Μάρ 2024	Ποσοστά Συμμετοχής Μάρ 2024	Απόλυτη Μεταβολή 2024/2023	Ποσοστιαία Μεταβολή 2024/2023
Φόρος εισοδήματος πληρωτέος από Φυσικά Πρόσωπα (ΦΠ) (Α.Λ.Ε. 11501)	791,13	771,77	74,2%	-19,36	-2,45% ↓
Φόρος εισοδήματος πληρωτέος από εταιρείες (ΝΠ) (Α.Λ.Ε. 11502)	81,94	141,41	13,6%	59,47	72,57% ↑
Φόροι επί κερδών διακράτησης (Α.Λ.Ε. 11503)	1,46	1,14	0,1%	-0,32	-22,15% ↓
Φόροι επί κερδών από λαχεία και τυχερά παίγνια (Α.Λ.Ε. 11504)	19,82	19,08	1,8%	-0,74	-3,75% ↓
Φόρος εισοδήματος κατοίκων αλλοδαπής (Α.Λ.Ε. 11505)	4,78	4,96	0,5%	0,18	3,83% ↑
Φόρος εισοδήματος ειδικών κατηγοριών (Α.Λ.Ε. 11506)	89,62	101,44	9,8%	11,83	13,20% ↑
Σύνολο φόρων εισοδήματος (Α.Λ.Ε. 115)	988,74	1.039,80	100,0%	51,05	5,16% ↑

Πηγή δεδομένων: Γενικό Λογιστήριο του Κράτους

Σημειώνεται ότι τον Φεβρουάριο του τρέχοντος έτους ολοκληρώθηκε η καταβολή των δόσεων για τις δηλώσεις φορολογίας εισοδήματος Φ.Π. και Ν.Π. που υποβλήθηκαν εντός του 2023.

Αναλυτικότερα, οι μεταβολές στους επιμέρους Α.Λ.Ε. της εν λόγω κατηγορίας περιγράφονται παρακάτω:

Φόρος εισοδήματος πληρωτέος από Φυσικά Πρόσωπα (ΦΠ) (Α.Λ.Ε. 11501)

Πτώση κατά **19,36 εκ. €** παρουσιάζουν τα έσοδα της εν λόγω κατηγορίας, τα οποία διαμορφώνονται σε **771,77 εκ. €**. Εξετάζοντας τους επιμέρους αναλυτικούς λογαριασμούς, οι μεγαλύτερες - σε απόλυτες τιμές – μειώσεις εντοπίζονται στα έσοδα από τον **φόρο στο εισόδημα ΦΠ – εκκαθάριση δηλώσεων** (Α.Λ.Ε. 1150101, **-21,43 εκ. €**), καθώς και από τον **φόρο στο εισόδημα από μισθούς – παρακράτηση** (Α.Λ.Ε. 1150103, **-15,59 εκ. €**). Στον αντίποδα, τη σημαντικότερη αύξηση παρουσιάζουν τα έσοδα από τον **φόρο στο εισόδημα από συντάξεις – παρακράτηση** (Α.Λ.Ε. 1150104, **+26,76 εκ. €**). Οι κυριότεροι λοιποί επιμέρους λογαριασμοί της εν λόγω κατηγορίας εσόδων, παρουσιάζουν μικρότερες σε απόλυτο μέγεθος μεταβολές, όπως παρουσιάζεται στον πίνακα που ακολουθεί:



Πίνακας 16:
Σύγκριση βασικών αναλυτικών λογαριασμών εσόδων φόρου εισοδήματος Φ.Π. σε εκ. € (5ος βαθμός ανάλυσης)

Έσοδα από φόρο εισοδήματος Φ.Π.	Μάρ 2023	Μάρ 2024	Ποσοστά Συμμετοχής Μάρ 2024	Απόλυτη Μεταβολή 2024/2023	Ποσοστιαία Μεταβολή 2024/2023	
Φόρος στο εισόδημα ΦΠ - εκκαθάριση δηλώσεων (Α.Λ.Ε. 1150101)	80,97	59,55	7,7%	-21,43	-26,46%	↓
Φόρος στο εισόδημα ΦΠ - προκαταβολή (Α.Λ.Ε. 1150102)	13,11	10,25	1,3%	-2,87	-21,86%	↓
Φόρος στο εισόδημα από μισθούς - παρακράτηση (Α.Λ.Ε. 1150103)	426,97	411,38	53,3%	-15,59	-3,65%	↓
Φόρος στο εισόδημα από συντάξεις - παρακράτηση (Α.Λ.Ε. 1150104)	169,57	196,33	25,4%	26,76	15,78%	↑
Φόρος στο εισόδημα ΦΠ (πλην μισθών και συντάξεων) - παρακράτηση (Α.Λ.Ε. 1150105)	70,47	67,16	8,7%	-3,31	-4,70%	↓
Ειδική εισφορά αλληλεγγύης για την καταπολέμηση της ανεργίας (Α.Λ.Ε. 1150106)	21,95	22,56	2,9%	0,62	2,80%	↑
Ειδική εισφορά αλληλεγγύης στα ΦΠ (Α.Λ.Ε. 1150107)	7,86	4,40	0,6%	-3,46	-44,01%	↓

Πηγή δεδομένων: Γενικό Λογιστήριο του Κράτους

Σημειώνεται ότι με διάταξη του νόμου 4972/2022 (άρθρο 177) έχει καταργηθεί η ειδική εισφορά αλληλεγγύης του άρθρου 43Α του νόμου 4172/2013, για όλα τα εισοδήματα που αποκτώνται από την 1.1.2023 και εφεξής.

Φόρος εισοδήματος πληρωτέος από εταιρίες (ΝΠ) (Α.Λ.Ε. 11502)

Οι πέντε εκ των επτά επιμέρους λογαριασμοί της εν λόγω κατηγορίας εσόδων (Α.Λ.Ε. 11502, **141,41 εκ. €**) κινούνται ανοδικά τον Μάρτιο του 2024 σε σχέση με τον Μάρτιο του 2023, συντελώντας στην αύξηση των εσόδων κατά **59,47 εκ. €**. Η μεγαλύτερη άνοδος εντοπίζεται στα έσοδα από τον **φόρο στο εισόδημα ΝΠ κερδοσκοπικού χαρακτήρα – προκαταβολή** (Α.Λ.Ε. 1150202, **+34,66 εκ. €**) καθώς και από τον **φόρο στο εισόδημα ΝΠ κερδοσκοπικού χαρακτήρα - εκκαθάριση δηλώσεων** (Α.Λ.Ε. 1150201, **+20,52 εκ. €**). Οι λοιπές επιμέρους κατηγορίες του εν λόγω λογαριασμού παρουσιάζουν μικρότερες σε απόλυτο μέγεθος μεταβολές, όπως φαίνεται στον πίνακα που ακολουθεί:

Πίνακας 17:
Σύγκριση βασικών αναλυτικών λογαριασμών εσόδων φόρου εισοδήματος Ν.Π. σε εκ. € (5ος βαθμός ανάλυσης)

Έσοδα από φόρο εισοδήματος Ν.Π.	Μάρ 2023	Μάρ 2024	Ποσοστά Συμμετοχής Μάρ 2024	Απόλυτη Μεταβολή 2024/2023	Ποσοστιαία Μεταβολή 2024/2023	
Φόρος στο εισόδημα ΝΠ κερδοσκοπικού χαρακτήρα - εκκαθάριση δηλώσεων (Α.Λ.Ε. 1150201)	31,59	52,11	36,8%	20,52	64,97%	↑
Φόρος στο εισόδημα ΝΠ κερδοσκοπικού χαρακτήρα - προκαταβολή (Α.Λ.Ε. 1150202)	26,41	61,07	43,2%	34,66	131,25%	↑
Φόρος στο εισόδημα κοινοπραξιών και λοιπών νομικών οντοτήτων - εκκαθάριση δηλώσεων (Α.Λ.Ε. 1150203)	7,29	9,28	6,6%	1,99	27,24%	↑
Φόρος στο εισόδημα κοινοπραξιών και λοιπών νομικών οντοτήτων - προκαταβολή (Α.Λ.Ε. 1150204)	6,72	10,53	7,4%	3,81	56,65%	↑
Φόρος επί των διανεμόμενων κερδών των ημεδαπών εταιριών (Α.Λ.Ε. 1150205)	9,40	7,89	5,6%	-1,51	-16,10%	↓
Εφάπαξ φόροι εισοδήματος ΝΠ (Α.Λ.Ε. 1150206)	0,05	0,07	0,1%	0,03	55,22%	↑
Λοιποί φόροι στο εισόδημα εταιριών (Α.Λ.Ε. 1150289)	0,48	0,46	0,3%	-0,02	-4,43%	↓

Πηγή δεδομένων: Γενικό Λογιστήριο του Κράτους



Φόροι επί κερδών διακράτησης (Α.Λ.Ε. 11503)

Τα έσοδα από φόρους της εν λόγω κατηγορίας διαμορφώνονται σε **1,14 εκ. €** τον υπό εξέταση μήνα, καταγράφοντας μείωση κατά **0,32 εκ. €** σε σχέση με τον Μάρτιο του 2023, κυρίως λόγω της πτώσης των εσόδων από τον **φόρο μεταβίβασης επιχειρήσεων και χρηματοοικονομικών στοιχείων** (Α.Λ.Ε. 1150302, **-0,41 εκ. €**), ο οποίος αποτελεί και τον κυριότερο επιμέρους λογαριασμό της εν λόγω κατηγορίας εσόδων.

Φόροι επί κερδών από λαχεία και τυχερά παίγνια (Α.Λ.Ε. 11504)

Τα έσοδα της υπό εξέταση κατηγορίας ανέρχονται σε **19,08 εκ. €** τον Μάρτιο του 2024, παρουσιάζοντας πτώση κατά **0,74 εκ. €** σε σχέση με τον Μάρτιο του 2023, η οποία προέρχεται αποκλειστικά από τον μοναδικό επιμέρους λογαριασμό της εν λόγω κατηγορίας, ήτοι από τα έσοδα από τους **λοιπούς φόρους επί κερδών από λαχεία και τυχερά παίγνια** (Α.Λ.Ε. 1150489).

Φόρος εισοδήματος κατοίκων αλλοδαπής (Α.Λ.Ε. 11505)

Τα έσοδα από τον φόρο εισοδήματος κατοίκων αλλοδαπής σημειώνουν αύξηση κατά **0,18 εκ. €** τον Μάρτιο μεταξύ των ετών 2024/2023, η οποία αποδίδεται στην ανοδική πορεία των εσόδων από τον **φόρο εισοδήματος αλλοδαπής για πνευματικά και άλλα δικαιώματα** (Α.Λ.Ε. 1150501, **+0,29 εκ. €**).

Φόρος εισοδήματος ειδικών κατηγοριών (Α.Λ.Ε. 11506)

Άνοδο κατά **11,83 εκ. €** παρουσιάζουν τα έσοδα της εν λόγω κατηγορίας τον Μάρτιο μεταξύ των ετών 2024/2023, κυρίως λόγω της ανοδικής πορείας των εσόδων από τον **φόρο επί των τόκων των καταθέσεων, συμφωνιών επαναγοράς, ομολόγων κ.λπ.** (Α.Λ.Ε. 1150602, **+8,84 εκ. €**) καθώς και από τους **λοιπούς φόρους εισοδήματος ειδικών κατηγοριών** (Α.Λ.Ε. 1150689, **+7,76 εκ. €**). Στον αντίποδα η μεγαλύτερη – σε απόλυτες τιμές – πτώση εντοπίζεται στα έσοδα από τον **φόρο πλοίων** (Α.Λ.Ε. 1150601, **-4,87 εκ. €**). Οι κυριότερες λοιπές επιμέρους κατηγορίες, παρουσιάζουν μικρότερες σε απόλυτο μέγεθος μεταβολές, όπως φαίνεται στον πίνακα που ακολουθεί:

Πίνακας 18:
Σύγκριση βασικών αναλυτικών λογαριασμών εσόδων από φόρο εισοδήματος ειδικών κατηγοριών σε εκ. € (5ος βαθμός ανάλυσης)

Έσοδα από φόρο εισοδήματος ειδικών κατηγοριών	Μάρ 2023	Μάρ 2024	Ποσοστά Συμμετοχής Μάρ 2024	Απόλυτη Μεταβολή 2024/2023	Ποσοστιαία Μεταβολή 2024/2023
Φόρος Πλοίων (Α.Λ.Ε. 1150601)	17,61	12,73	12,5%	-4,87	-27,69% ↓
Φόρος επί των τόκων των καταθέσεων, συμφωνιών επαναγοράς, ομολόγων κ.λπ. (Α.Λ.Ε. 1150602)	42,36	51,20	50,5%	8,84	20,87% ↑
Φόρος στο εισόδημα νομικών προσώπων μη κερδοσκοπικού χαρακτήρα - εκκαθάριση δηλώσεων (Α.Λ.Ε. 1150604)	0,19	0,40	0,4%	0,21	113,50% ↑
Φόρος στο εισόδημα νομικών προσώπων μη κερδοσκοπικού χαρακτήρα - προκαταβολή (Α.Λ.Ε. 1150605)	0,31	0,20	0,2%	-0,11	-35,99% ↓
Λοιποί φόροι εισοδήματος ειδικών κατηγοριών (1150689)	29,15	36,92	36,4%	7,76	26,63% ↑

Πηγή δεδομένων: Γενικό Λογιστήριο του Κράτους



3.6. Φόροι κεφαλαίου

Τα έσοδα από τους φόρους κεφαλαίου τον Μάρτιο του 2024 ανέρχονται σε **20,45 εκ. €**, αυξημένα κατά **1,81 εκ. €**, ήτοι **9,7%**, σε σχέση με τον αντίστοιχο μήνα του προηγούμενου έτους.

Πίνακας 19:
Έσοδα από φόρους κεφαλαίου σε εκ. € (4ος βαθμός ανάλυσης)

Έσοδα από φόρους κεφαλαίου	Μάρ 2023	Μάρ 2024	Ποσοστά Συμμετοχής Μάρ 2024	Απόλυτη Μεταβολή 2024/2023	Ποσοστιαία Μεταβολή 2024/2023
Φόροι κληρονομιών, γονικών παροχών και δωρεών (Α.Λ.Ε. 11601)	18,64	20,45	100,0%	1,81	9,70% ↑
Σύνολο φόρων κεφαλαίου (Α.Λ.Ε. 116)	18,64	20,45	100,0%	1,81	9,70% ↑

Πηγή δεδομένων: Γενικό Λογιστήριο του Κράτους

Η άνοδος των εσόδων από τους **φόρους κληρονομιών, γονικών παροχών και δωρεών** (Α.Λ.Ε. 11601), τα οποία αποτελούν τη μοναδική επιμέρους κατηγορία εσόδων από τους φόρους κεφαλαίου, αποδίδεται κυρίως στην αυξητική πορεία των εσόδων από **φόρους και τέλη δωρεών, γονικών και λοιπών παροχών** (Α.Λ.Ε. 1160102, **+2,27 εκ. €**), όπως φαίνεται και στον πίνακα που ακολουθεί:

Πίνακας 20:
Σύγκριση βασικών αναλυτικών λογαριασμών εσόδων από φόρους κληρονομιών, γονικών παροχών και δωρεών σε εκ. € (5ος βαθμός ανάλυσης)

Έσοδα από φόρους κληρονομιών, γονικών παροχών και δωρεών	Μάρ 2023	Μάρ 2024	Ποσοστά Συμμετοχής Μάρ 2024	Απόλυτη Μεταβολή 2024/2023	Ποσοστιαία Μεταβολή 2024/2023
Φόροι και τέλη κληρονομιών (Α.Λ.Ε. 1160101)	14,47	14,02	68,6%	-0,45	-3,11% ↓
Φόροι και τέλη δωρεών, γονικών και λοιπών παροχών (Α.Λ.Ε. 1160102)	4,15	6,42	31,4%	2,27	54,81% ↑
Λοιποί φόροι κληρονομιών, γονικών παροχών και δωρεών (Α.Λ.Ε. 1160189)	0,02	0,00	0,0%	-0,01	-75,14% ↓

Πηγή δεδομένων: Γενικό Λογιστήριο του Κράτους

3.7. Λοιποί τρέχοντες φόροι

Τα έσοδα από τους λοιπούς τρέχοντες φόρους τον Μάρτιο του 2024 ανέρχονται σε **76,55 εκ. €**, παρουσιάζοντας πτώση **34,85 εκ. €**, ήτοι **31,28%**, σε σχέση με τον Μάρτιο του προηγούμενου έτους.

Το σύνολο των επιμέρους λογαριασμών της εν λόγω κατηγορίας εσόδων παρουσιάζει μείωση, με τη μεγαλύτερη – σε απόλυτες τιμές – να εντοπίζεται στα έσοδα από τους **διάφορους άλλους τρέχοντες φόρους** (Α.Λ.Ε. 11909, **-32,57 εκ. €**). Οι λοιποί επιμέρους αναλυτικοί λογαριασμοί της εν λόγω κατηγορίας εσόδων παρουσιάζουν μικρότερες -σε απόλυτες τιμές- μειώσεις, όπως αποτυπώνεται στον παρακάτω πίνακα:

Πίνακας 21:
Έσοδα από λοιπούς τρέχοντες φόρους σε εκ. € (4ος βαθμός ανάλυσης)

Λοιποί τρέχοντες φόροι	Μάρ 2023	Μάρ 2024	Ποσοστά Συμμετοχής Μάρ 2024	Απόλυτη Μεταβολή 2024/2023	Ποσοστιαία Μεταβολή 2024/2023
Φόροι οχημάτων (Α.Λ.Ε. 11901)	11,08	10,06	13,1%	-1,02	-9,22% ↓
Τρέχοντες φόροι επί κινητής περιουσίας (Α.Λ.Ε. 11902)	0,84	0,70	0,9%	-0,14	-16,17% ↓
Γενικές και ειδικές άδειες νοικοκυριών (Α.Λ.Ε. 11903)	5,82	4,69	6,1%	-1,13	-19,42% ↓
Διάφοροι άλλοι τρέχοντες φόροι (Α.Λ.Ε. 11909)	93,67	61,10	79,8%	-32,57	-34,77% ↓
Σύνολο λοιπών τρέχοντων φόρων (Α.Λ.Ε. 119)	111,41	76,55	100,0%	-34,85	-31,28% ↓

Πηγή δεδομένων: Γενικό Λογιστήριο του Κράτους

Σε επίπεδο αναλυτικών λογαριασμών 5ου βαθμού ανάλυσης, επισημαίνεται η πτώση των **λοιπών μη ταξινομημένων φορολογικών εσόδων** (Α.Λ.Ε. 1190901, **-32,56 εκ. €**). Οι λοιποί κυριότεροι επιμέρους αναλυτικοί λογαριασμοί της εν λόγω κατηγορίας εσόδων παρουσιάζουν μικρότερες -σε απόλυτες τιμές- μειώσεις, όπως παρουσιάζεται στον πίνακα που ακολουθεί.

Πίνακας 22:
Σύγκριση βασικών αναλυτικών λογαριασμών εσόδων από λοιπούς τρέχοντες φόρους σε εκ. € (5ος βαθμός ανάλυσης)

Λοιποί τρέχοντες φόροι	Μάρ 2023	Μάρ 2024	Ποσοστά Συμμετοχής Μάρ 2024	Απόλυτη Μεταβολή 2024/2023	Ποσοστιαία Μεταβολή 2024/2023
Τέλη κυκλοφορίας (Α.Λ.Ε. 1190101)	10,94	9,92	13,0%	-1,02	-9,33% ↓
Φόρος πολυτελούς διαβίωσης (Α.Λ.Ε. 1190201)	0,82	0,69	0,9%	-0,13	-15,82% ↓
Έσοδα από ιατρικές εξετάσεις οδηγών (Α.Λ.Ε. 1190301)	5,82	4,69	6,1%	-1,13	-19,42% ↓
Λοιπά μη ταξινομημένα φορολογικά έσοδα (Α.Λ.Ε. 1190901)	93,67	61,10	79,8%	-32,56	-34,77% ↓

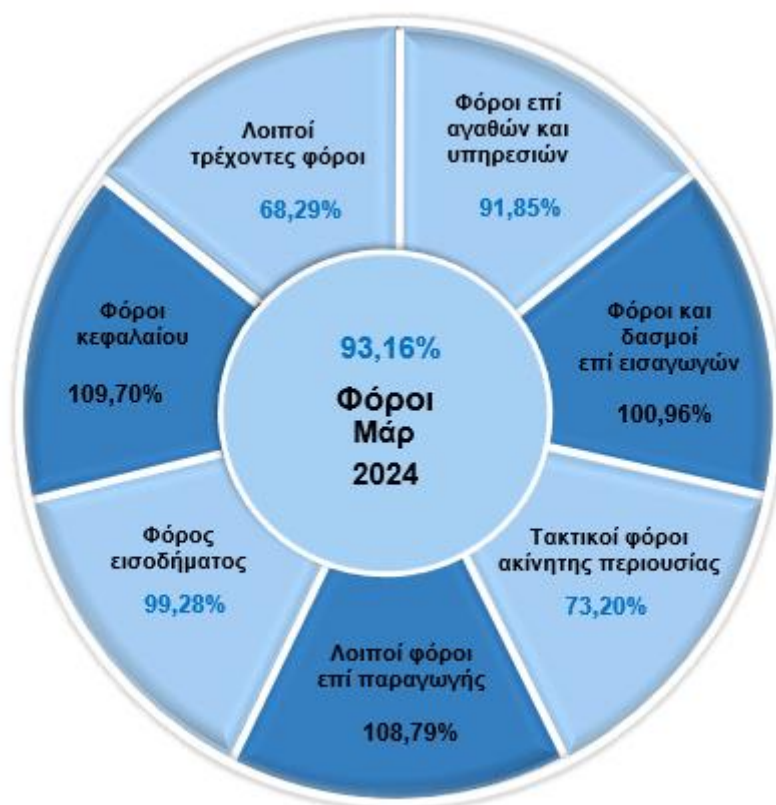
Πηγή δεδομένων: Γενικό Λογιστήριο του Κράτους

4. Επίτευξη στόχου εσόδων Μαρτίου 2024

Τα πραγματοποιηθέντα συνολικά έσοδα από φόρους τον Μάρτιο του 2024 διαμορφώνονται σε **3.535,04 εκ. €**, επιτυγχάνοντας επίτευξη του μηνιαίου στόχου **93,16%**, ή αλλιώς, σε απόλυτα μεγέθη, υστέρηση κατά **259,52 εκ. €** (πίνακας 23).

Όπως φαίνεται στο γράφημα 4, οι τρεις εκ των επτά κατηγοριών φόρου επιτυγχάνουν τους επιμέρους στόχους Μαρτίου 2024.

Γράφημα 4: Επίτευξη στόχων των επτά επιμέρους κατηγοριών εσόδων από φόρους για τον Μάρτιο του 2024



Πηγή δεδομένων: Γενικό Λογιστήριο του Κράτους



Πίνακας 23:
Αποκλίσεις εσόδων από φόρους σε σχέση με τον στόχο Μαρτίου 2024

Περιγραφή Κατηγορίας Φόρου	Έσοδα Μάρ 2024 (σε εκ. €)	Στόχος Μάρ 2024 (σε εκ. €)	Επίτευξη στόχου Μάρ 2024	Απόλυτη Διαφορά Μάρ
Φόροι	3.535,04	3.794,56	93,16%	-259,52
Φόροι επί αγαθών και υπηρεσιών	2.301,89	2.506,21	91,85%	-204,32
Φόροι προστιθέμενης αξίας	1.433,39	1.576,61	90,92%	-143,23
<i>ΦΠΑ στα πετρελαιοειδή και στα παράγωγα αυτών</i>	<i>168,19</i>	<i>191,76</i>	<i>87,71%</i>	<i>-23,57</i>
<i>ΦΠΑ καπνικών προϊόντων</i>	<i>41,15</i>	<i>52,90</i>	<i>77,80%</i>	<i>-11,74</i>
<i>ΦΠΑ σε λοιπά προϊόντα και υπηρεσίες</i>	<i>1.217,79</i>	<i>1.331,96</i>	<i>91,43%</i>	<i>-114,16</i>
Ειδικό φόρο κατανάλωσης	508,93	544,12	93,53%	-35,19
<i>Ε.Φ.Κ. ενεργειακών προϊόντων</i>	<i>314,99</i>	<i>327,37</i>	<i>96,22%</i>	<i>-12,37</i>
<i>Ε.Φ.Κ. καπνικών προϊόντων</i>	<i>157,08</i>	<i>176,19</i>	<i>89,15%</i>	<i>-19,11</i>
<i>Ε.Φ.Κ. λοιπών προϊόντων</i>	<i>36,85</i>	<i>40,56</i>	<i>90,86%</i>	<i>-3,71</i>
Φόροι με μορφή χαρτοσήμου	19,73	17,09	115,51%	2,65
Φόροι επί χρηματοοικονομικών και κεφαλαιακών συναλλαγών	54,99	62,55	87,91%	-7,56
Φόροι ταξινόμησης οχημάτων	41,75	49,62	84,15%	-7,87
Λοιποί φόροι επί συγκεκριμένων υπηρεσιών	229,18	240,62	95,25%	-11,44
<i>Φόρος ασφαλιστρών</i>	<i>141,26</i>	<i>133,37</i>	<i>105,92%</i>	<i>7,89</i>
<i>Λοιποί φόροι επί αγαθών</i>	<i>13,92</i>	<i>15,60</i>	<i>89,24%</i>	<i>-1,68</i>
Φόροι και δασμοί επί εισαγωγών	31,35	31,05	100,96%	0,30
Τακτικοί φόροι ακίνητης περιουσίας	43,60	59,57	73,20%	-15,97
<i>Ενιαίος Φόρος Ιδιοκτησίας Ακινήτων (ΕΝΦΙΑ)</i>	<i>41,88</i>	<i>56,96</i>	<i>73,54%</i>	<i>-15,07</i>
Λοιποί φόροι επί παραγωγής	21,40	19,67	108,79%	1,73
Φόρος εισοδήματος	1.039,80	1.047,31	99,28%	-7,51
Φόρος εισοδήματος πληρωτέος από Φυσικά Πρόσωπα (ΦΠ)	771,77	841,41	91,72%	-69,64
Φόρος εισοδήματος πληρωτέος από εταιρίες (ΝΠ)	141,41	87,23	162,11%	54,18
Λοιποί φόροι εισοδήματος	126,62	118,67	106,70%	7,95
Φόροι κεφαλαίου	20,45	18,64	109,70%	1,81
Λοιποί τρέχοντες φόροι	76,55	112,11	68,29%	-35,55
Φόροι οχημάτων	10,06	11,52	87,35%	-1,46

Πηγή δεδομένων: Γενικό Λογιστήριο του Κράτους

5. Επίτευξη στόχου εσόδων περιόδου Ιανουαρίου - Μαρτίου 2024

Τα πραγματοποιηθέντα συνολικά έσοδα από φόρους την περίοδο Ιανουαρίου – Μαρτίου του 2024 διαμορφώνονται σε **14.843,85 εκ. €**, επιτυγχάνοντας επίτευξη στόχου α' τριμήνου κατά **104,2%**, ή αλλιώς, σε απόλυτα μεγέθη, υπέρβαση κατά **598,24 εκ. €** (πίνακας 24).

Όπως φαίνεται στο γράφημα 5, οι τρεις εκ των επτά κατηγοριών φόρου επιτυγχάνουν τους επιμέρους στόχους Ιανουαρίου - Μαρτίου 2024.

Γράφημα 5: Επίτευξη στόχων των επτά επιμέρους κατηγοριών εσόδων από φόρους Ιανουαρίου - Μαρτίου 2024



Πηγή δεδομένων: Γενικό Λογιστήριο του Κράτους



Πίνακας 24:
Αποκλίσεις εσόδων από φόρους σε σχέση με τον στόχο Ιανουαρίου - Μαρτίου 2024 και τον ετήσιο στόχο

Περιγραφή Κατηγορίας Φόρου	Έσοδα Ιαν-Μάρ (σε εκ. €)	Στόχος Ιαν-Μάρ (σε εκ. €)	Επίσιος στόχος (σε εκ. €)	Επίτευξη στόχου Ιαν-Μάρ	Επίτευξη στόχου έτους
Φόροι	14.843,85	14.245,61	62.899,23	104,20%	23,60%
Φόροι επί αγαθών και υπηρεσιών	8.356,78	8.256,79	35.173,18	101,21%	23,76%
Φόροι προστιθέμενης αξίας	5.876,29	5.892,67	24.391,13	99,72%	24,09%
ΦΠΑ στα πετρελαιοειδή και στα παράγωγα αυτών	488,45	535,97	2.424,87	91,13%	20,14%
ΦΠΑ καπνικών προϊόντων	142,29	143,02	674,11	99,50%	21,11%
ΦΠΑ σε λοιπά προϊόντα και υπηρεσίες	5.225,32	5.213,68	21.292,15	100,22%	24,54%
Ειδικοί φόροι κατανάλωσης	1.531,77	1.527,00	7.065,27	100,31%	21,68%
Ε.Φ.Κ. ενεργειακών προϊόντων	915,07	903,59	4.102,03	101,27%	22,31%
Ε.Φ.Κ. καπνικών προϊόντων	490,85	488,49	2.237,25	100,48%	21,94%
Ε.Φ.Κ. λοιπών προϊόντων	125,84	134,92	725,99	93,27%	17,33%
Φόροι με μορφή χαρτοσήμου	79,67	64,47	377,72	123,57%	21,09%
Φόροι επί χρηματοοικονομικών και κεφαλαιακών συναλλαγών	183,59	154,64	654,72	118,72%	28,04%
Φόροι ταξινόμησης οχημάτων	120,13	124,64	480,17	96,38%	25,02%
Λοιποί φόροι επί συγκεκριμένων υπηρεσιών	517,60	444,90	1.996,94	116,34%	25,92%
Φόρος ασφαλιστών	146,82	140,95	549,67	104,16%	26,71%
Λοιποί φόροι επί αγαθών	47,74	48,47	207,23	98,50%	23,04%
Φόροι και δασμοί επί εισαγωγών	73,74	92,49	391,82	79,73%	18,82%
Τακτικοί φόροι ακίνητης περιουσίας	260,28	279,21	2.486,93	93,22%	10,47%
Ενιαίος Φόρος Ιδιοκτησίας Ακινήτων (ΕΝΦΙΑ)	254,96	272,17	2.452,52	93,67%	10,40%
Λοιποί φόροι επί παραγωγής	120,50	101,15	536,20	119,13%	22,47%
Φόρος εισοδήματος	5.104,82	4.541,79	21.669,32	112,40%	23,56%
Φόρος εισοδήματος πληρωτέος από Φυσικά Πρόσωπα (ΦΠ)	2.997,06	2.930,86	13.262,92	102,26%	22,60%
Φόρος εισοδήματος πληρωτέος από εταιρίες (ΝΠ)	1.627,64	1.176,59	6.796,52	138,34%	23,95%
Λοιποί φόροι εισοδήματος	480,12	434,34	1.609,88	110,54%	29,82%
Φόροι κεφαλαίου	54,35	64,87	239,25	83,77%	22,72%
Λοιποί τρέχοντες φόροι	873,38	909,30	2.402,53	96,05%	36,35%
Φόροι οχημάτων	646,45	666,84	1.211,93	96,94%	53,34%

Πηγή δεδομένων: Γενικό Λογιστήριο του Κράτους

Σε επίπεδο 5^{ου} βαθμού ανάλυσης, οι πέντε επιμέρους κατηγορίες εσόδων με τη μεγαλύτερη συνεισφορά στην επίτευξη του στόχου για την περίοδο Ιανουαρίου - Μαρτίου 2024, είναι οι εξής:

1. ΦΠΑ λοιπών περιπτώσεων που εισπράττεται μέσω Δ.Ο.Υ. (Α.Λ.Ε. 1110189)
Ποσοστό συμμετοχής στην επίτευξη στόχου: **28,69%**
2. Φόρος στο εισόδημα από μισθούς - παρακράτηση (Α.Λ.Ε. 1150103)
Ποσοστό συμμετοχής στην επίτευξη στόχου: **11,02%**
3. ΦΠΑ λοιπών περιπτώσεων που εισπράττεται μέσω τελωνείων (Α.Λ.Ε. 1110289)
Ποσοστό συμμετοχής στην επίτευξη στόχου: **6,06%**
4. Τέλη κυκλοφορίας (Α.Λ.Ε. 1190101)
Ποσοστό συμμετοχής στην επίτευξη στόχου: **4,53%**
5. Φόρος στο εισόδημα ΝΠ κερδοσκοπικού χαρακτήρα - προκαταβολή (Α.Λ.Ε. 1150202)
Ποσοστό συμμετοχής στην επίτευξη στόχου: **4,53%**

6. Πορεία λοιπών κατηγοριών εσόδων Μαρτίου 2024 και περιόδου Ιανουαρίου - Μαρτίου 2024

Δεδομένου ότι στον στόχο εσόδων της ΑΑΔΕ περιλαμβάνονται και τα έσοδα από μη αμιγώς φορολογικές πηγές, κρίνεται σκόπιμη η συνοπτική παρουσίασή τους σε μηνιαία και σωρευτική βάση (πίνακες 25 & 26).

Πίνακας 25:
 Αποκλίσεις εσόδων λοιπών κατηγοριών εσόδων σε σχέση με τα αντίστοιχα περσινά έσοδα και τον στόχο Μαρτίου 2024 (σε εκ.€)

Λοιπά μη Φορολογικά Έσοδα	Μάρ 2023	Μάρ 2024	Ποσοστιαία Μεταβολή 2024/2023	Στόχος Μάρ 2024	Απόκλιση έναντι στόχου
Κοινωνικές Εισφορές (Α.Λ.Ε. 12)	0,03	0,10	186,33% ↑	0,02	0,08
Μεταβιβάσεις (Α.Λ.Ε. 13)	34,92	4,54	-87,00% ↓	21,20	-16,66
Πωλήσεις Αγαθών και Υπηρεσιών (Α.Λ.Ε. 14)	41,62	34,67	-16,69% ↓	45,21	-10,54
Λοιπά Τρέχοντα Έσοδα (Α.Λ.Ε. 15)	124,35	133,43	7,30% ↑	115,20	18,23
Σύνολο	200,92	172,74	-14,03% ↓	181,64	-8,89

Πηγή δεδομένων: Ανεξάρτητη Αρχή Δημοσίων Εσόδων

Σύμφωνα με τον πίνακα 25, οι δύο εκ των τεσσάρων κατηγοριών εσόδων από μη φορολογικές πηγές εμφανίζουν πτώση τον Μάρτιο μεταξύ των ετών 2024/2023. Η μεγαλύτερη πτώση – σε απόλυτες τιμές – εντοπίζεται στα έσοδα από τις **μεταβιβάσεις** (Α.Λ.Ε. 13, **-30,38 εκ. €**) και ακολουθούν τα έσοδα από **πωλήσεις αγαθών και υπηρεσιών** (Α.Λ.Ε. 14, **-6,95 εκ. €**). Στον αντίποδα, η μεγαλύτερη αύξηση – σε απόλυτες τιμές – εντοπίζεται στα **λοιπά τρέχοντα έσοδα** (Α.Λ.Ε. 15, **+9,08 εκ. €**). Συνολικά, στην κατηγορία των λοιπών μη φορολογικών εσόδων, σημειώνεται επίτευξη έναντι του μηνιαίου στόχου κατά **95,1%**, ή αλλιώς υστέρηση κατά **8,89 εκ. €**.

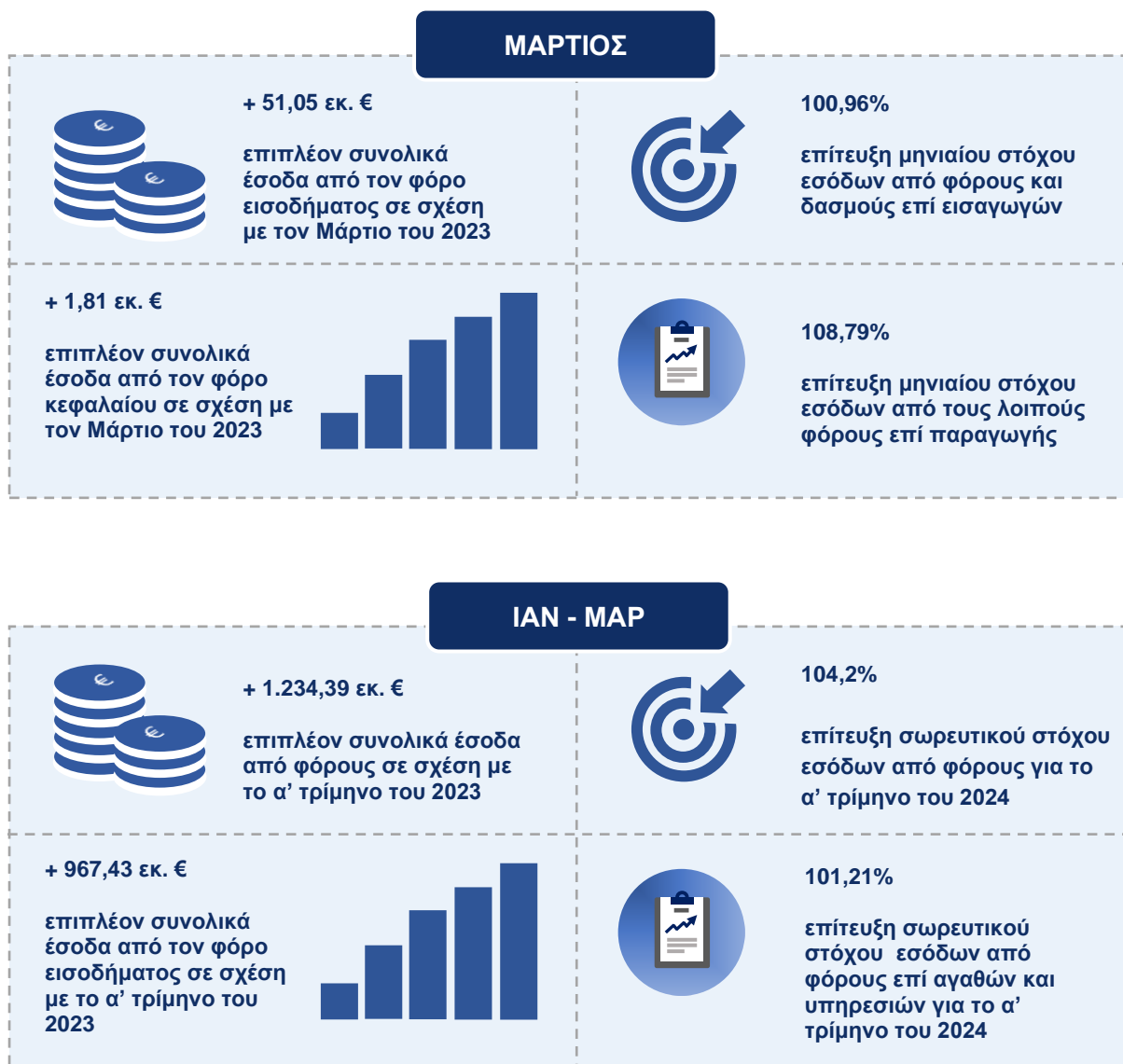
Σύμφωνα με τον πίνακα 26, οι τρεις εκ των τεσσάρων κατηγοριών εσόδων από μη φορολογικές πηγές εμφανίζουν πτώση το τρίμηνο Ιανουαρίου - Μαρτίου μεταξύ των ετών 2024/2023, η μεγαλύτερη εκ των οποίων – σε απόλυτες τιμές – παρουσιάζεται στα έσοδα από τις **μεταβιβάσεις** (Α.Λ.Ε. 13, **-23,54 εκ. €**). Στον αντίποδα, η μεγαλύτερη αύξηση – σε απόλυτες τιμές – εντοπίζεται στα **λοιπά τρέχοντα έσοδα** (Α.Λ.Ε. 15, **+29,31 εκ. €**). Συνολικά, στην κατηγορία των λοιπών μη φορολογικών εσόδων, σημειώνεται επίτευξη έναντι του στόχου του α' τριμήνου κατά **107,25%**, ή αλλιώς υπέρβαση κατά **38,29 εκ. €**.

Πίνακας 26:
 Αποκλίσεις εσόδων λοιπών κατηγοριών εσόδων σε σχέση με τα αντίστοιχα περσινά έσοδα και τον στόχο Ιανουαρίου - Μαρτίου 2024 (σε εκ.€)

Λοιπά μη Φορολογικά Έσοδα	Ιαν - Μάρ 2023	Ιαν - Μάρ 2024	Ποσοστιαία Μεταβολή 2024/2023	Στόχος Ιαν-Μάρ 2024	Απόκλιση έναντι στόχου
Κοινωνικές Εισφορές (Α.Λ.Ε. 12)	0,36	0,23	-36,49% ↓	0,26	-0,02
Μεταβιβάσεις (Α.Λ.Ε. 13)	59,13	35,59	-39,81% ↓	35,91	-0,32
Πωλήσεις Αγαθών και Υπηρεσιών (Α.Λ.Ε. 14)	124,63	117,61	-5,63% ↓	135,38	-17,77
Λοιπά Τρέχοντα Έσοδα (Α.Λ.Ε. 15)	383,44	412,75	7,64% ↑	356,34	56,41
Σύνολο	567,56	566,17	-0,24% ↓	527,88	38,29

Πηγή δεδομένων: Γενικό Λογιστήριο του Κράτους

7. Βασικά μεγέθη Μαρτίου 2024 και περιόδου Ιανουαρίου – Μαρτίου 2024



Το σύνολο του περιεχομένου του παρόντος, συμπεριλαμβανομένων κάθε είδους αρχείων, αποτελεί αντικείμενο πνευματικής ιδιοκτησίας και προστατεύεται από ελληνικές & διεθνείς διατάξεις. Συνεπώς, απαγορεύεται ρητά η αναπαραγωγή, αναδημοσίευση, αντιγραφή, αποθήκευση, πώληση, μετάδοση, διανομή, έκδοση ή μετάφραση του παρόντος, τμηματικά, περιληπτικά ή συνολικά, χωρίς τη ρητή προηγούμενη έγγραφη συναίνεση της δικαιούχου Διεύθυνσης Στρατηγικού Σχεδιασμού της Ανεξάρτητης Αρχής Δημοσίων Εσόδων. Από την παραπάνω απαγόρευση εξαιρείται η αποθήκευση ή αντιγραφή τμημάτων του παρόντος σε απλό προσωπικό υπολογιστή για αυστηρά προσωπική χρήση, χωρίς πρόθεση εμπορικής ή άλλης εκμετάλλευσης και χωρίς αυτό να σημαίνει τη με οποιονδήποτε τρόπο παραχώρηση δικαιωμάτων πνευματικής ιδιοκτησίας.

Στοιχεία επικοινωνίας
Ανεξάρτητη Αρχή Δημοσίων Εσόδων
Διεύθυνση Στρατηγικού Σχεδιασμού
Τμήμα Οικονομικών Μελετών & Ανάλυσης Εσόδων
Ερμού 23-25, Τ.Κ. 101 84, Αθήνα
Τηλ.: 210 3252 664, 643
Email: strategicplanning@aade.gr