



ΑΑΔΕ

Ανεξάρτητη Αρχή
Δημοσίων Εσόδων

ΥΠΗΡΕΤΟΥΜΕ ΠΙΣΤΑ
ΔΗΜΟΣΙΟ ΣΥΜΦΕΡΟΝ
ΚΟΙΝΩΝΙΚΟ ΣΥΝΟΛΟ

ΕΚΘΕΣΗ ΓΙΑ ΤΗΝ ΕΞΕΛΙΞΗ ΚΑΙ ΤΗ ΔΙΑΚΥΜΑΝΣΗ ΤΩΝ ΕΣΟΔΩΝ ΑΠΟ ΦΟΡΟΥΣ

ΙΑΝΟΥΑΡΙΟΣ 2024

ΑΘΗΝΑ, ΜΑΡΤΙΟΣ 2024



1. Εισαγωγή

Με την παρούσα έκθεση αναλύεται η πορεία των εσόδων από φόρους, με βάση τα στοιχεία εκτέλεσης του Κρατικού Προϋπολογισμού, σε τροποποιημένη ταμειακή βάση, για το 2024. Η ανάλυση βασίζεται στην οικονομική ταξινόμηση του Κρατικού Προϋπολογισμού που τέθηκε σε εφαρμογή από 01/01/2019 (ΠΔ 54/2019) και ακολουθεί το ενιαίο λογιστικό σχέδιο, με τους αναλυτικούς λογαριασμούς εσόδων (Α.Λ.Ε.)¹, σύμφωνα με τα πρότυπα του Ευρωπαϊκού Συστήματος Λογαριασμών (ESA) και συμπληρωματικά του συστήματος Χρηματοοικονομικής Στατιστικής Κυβερνήσεων (GFS).

Στο παρόν δελτίο παρουσιάζονται οι επιδόσεις των εσόδων από φόρους προ επιστροφών κατά τον μήνα Ιανουάριο 2024, τόσο ως προς τον αντίστοιχο μήνα του προηγούμενου έτους, όσο και ως προς τον βαθμό επίτευξης του μηνιαίου στόχου εσόδων για το 2024². Τα στοιχεία λαμβάνονται από το Γενικό Λογιστήριο του Κράτους.

Επιπλέον, αποτυπώνεται η πορεία των λοιπών κατηγοριών – μη αμιγώς φορολογικών εσόδων, οι οποίες περιλαμβάνονται στον στόχο της ΑΑΔΕ. Τα στοιχεία αφορούν σε έσοδα προ επιστροφών φόρου, όπως λαμβάνονται από την αρμόδια Διεύθυνση της Ανεξάρτητης Αρχής Δημοσίων Εσόδων.

2. Πορεία και διάρθρωση συνολικών εσόδων από φόρους και των επιμέρους βασικών κατηγοριών τους κατά τον μήνα Ιανουάριο 2024

Τον Ιανουάριο του 2024, τα συνολικά έσοδα από φόρους ανέρχονται σε **5.560,99 εκ. €**, αυξημένα κατά **12,85%** σε σχέση με τον Ιανουάριο του 2023, όπου τα έσοδα διαμορφώθηκαν σε **4.927,83 εκ. €**, ενώ το ποσοστό επίτευξης του στόχου 2024 διαμορφώθηκε σε **107,1%**.

(Στόχος Ιανουαρίου 2024: **5.192,33 εκ. €**)

Αναλυτικά, τα συνολικά **έσοδα από φόρους** (Α.Λ.Ε. 11), ταξινομημένα στις επτά κύριες κατηγορίες φόρου³ για την υπό εξέταση περίοδο, παρουσιάζονται στον παρακάτω πίνακα:

¹ Επισημαίνεται ότι στο λογιστικό σχέδιο δεν προβλέπεται διακριτή κατηγορία εσόδων από φόρους παρελθόντων ετών (Π.Ο.Ε.) με αποτέλεσμα οι διακυμάνσεις στα έσοδα από φόρους Π.Ο.Ε. να ενσωματώνονται και να αντανακλώνται στα έσοδα της τρέχουσας χρήσης.

² Σημειώνεται ότι στον συνολικό στόχο εσόδων από φόρους του κρατικού προϋπολογισμού για το 2024, καθώς και στα πραγματοποιηθέντα έσοδα από φόρους, συμπεριλαμβάνεται το συνολικό ποσό του υπολόγου σε όλες τις επιμέρους κατηγορίες των εσόδων από φόρους.

³ Δεν υφίσταται ρητή διάκριση μεταξύ άμεσων και έμμεσων φόρων. Οι έμμεσοι φόροι αναλύονται στους τριτοβάθμιους λογαριασμούς 111 έως και 114 και οι άμεσοι φόροι στους 115, 116 και 119.



Πίνακας 1:
Συνολικά έσοδα από φόρους Ιανουαρίου 2024/2023 σε εκ. € (3ος βαθμός ανάλυσης)

Έσοδα από φόρους	Ιαν 2023	Ιαν 2024	% Συμμετοχής Ιαν 2024	Απόλυτη Μεταβολή 2024/2023	Ποσοστιαία Μεταβολή 2024/2023
Φόροι επί αγαθών και υπηρεσιών (Α.Λ.Ε. 111)	3.000,77	3.215,13	57,8%	214,36	7,14% ↑
Φόροι και δασμοί επί εισαγωγών (Α.Λ.Ε. 112)	28,36	18,49	0,3%	-9,88	-34,82% ↓
Τακτικοί φόροι ακίνητης περιουσίας (Α.Λ.Ε. 113)	119,94	113,50	2,0%	-6,44	-5,37% ↓
Λοιποί φόροι επί παραγωγής (Α.Λ.Ε. 114)	62,15	60,25	1,1%	-1,89	-3,05% ↓
Φόρος εισοδήματος (Α.Λ.Ε. 115)	1.475,47	1.896,06	34,1%	420,59	28,51% ↑
Φόροι κεφαλαίου (Α.Λ.Ε. 116)	19,53	18,31	0,3%	-1,22	-6,25% ↓
Λοιποί τρέχοντες φόροι (Α.Λ.Ε. 119)	221,61	239,25	4,3%	17,64	7,96% ↑
Σύνολο φόρων (Α.Λ.Ε. 11)	4.927,83	5.560,99	100,0%	633,16	12,85% ↑

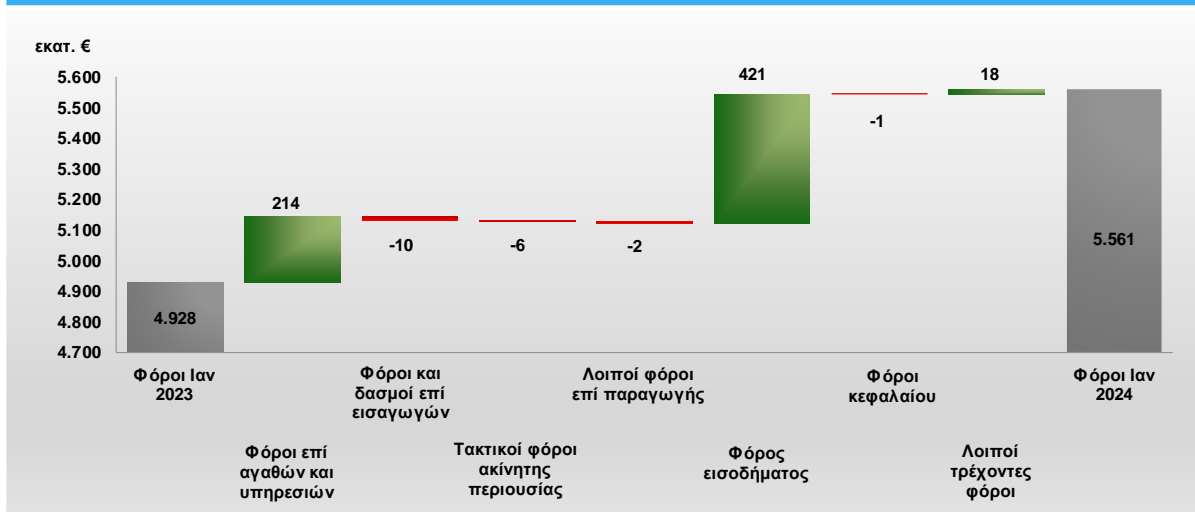
Πηγή δεδομένων: Γενικό Λογιστήριο του Κράτους

Όπως φαίνεται στον εν λόγω πίνακα, οι τρεις από τις επτά κύριες κατηγορίες φόρου, παρουσιάζουν θετική μεταβολή τον Ιανουάριο του 2024 σε σύγκριση με τον αντίστοιχο μήνα του προηγούμενου έτους. Η αύξηση κατά **633,16 εκ. €** που παρατηρείται στα συνολικά έσοδα από φόρους, αποδίδεται κυρίως στην αύξηση των εσόδων από τον **φόρο εισοδήματος** (Α.Λ.Ε. 115) και από τους **φόρους επί αγαθών και υπηρεσιών** (Α.Λ.Ε. 111) και δευτερευόντως από τους **λοιπούς τρέχοντες φόρους** (Α.Λ.Ε. 119). Στον αντίποδα, μείωση παρουσιάζουν τα έσοδα από τους **φόρους και δασμούς επί εισαγωγών** (Α.Λ.Ε. 112), από τους **τακτικούς φόρους ακίνητης περιουσίας** (Α.Λ.Ε. 113), από τους **λοιπούς φόρους επί παραγωγής** (Α.Λ.Ε. 114), καθώς και από τους **φόρους κεφαλαίου** (Α.Λ.Ε. 116).

Η αύξηση των εσόδων που παρατηρείται στους **φόρους επί αγαθών και υπηρεσιών** (Α.Λ.Ε. 111), που αποτελούν την κατηγορία φόρων με τη μεγαλύτερη συμμετοχή (58%) στα συνολικά έσοδα από φόρους για την εξεταζόμενη περίοδο, σχετίζεται, εν μέρει, με το αυξημένο επίπεδο οικονομικής δραστηριότητας σε σχέση με την αντίστοιχη περσινή περίοδο. Σημειώνεται ότι σύμφωνα με το δελτίο Μαρτίου 2024 της ΕΛΣΤΑΤ για τους τριμηνιαίους εθνικούς λογαριασμούς (προσωρινά στοιχεία), το Ακαθάριστο Εγχώριο Προϊόν (ΑΕΠ) σε όρους όγκου το 4^ο τρίμηνο του 2023 παρουσίασε αύξηση κατά 1,2 % σε σύγκριση με το 4^ο τρίμηνο του 2022. Επιπροσθέτως, στα έσοδα της εν λόγω κατηγορίας επιδρούν και τα πληθωριστικά φαινόμενα που καταγράφονται σε παγκόσμιο επίπεδο, κατά την εξεταζόμενη περίοδο.

Αναλυτικότερα, οι απόλυτες μεταβολές των κύριων κατηγοριών εσόδων από φόρους, που αθροιστικά συντελούν στην αύξηση των εσόδων κατά **633,16 εκ. €** τον Ιανουάριο του 2024 σε σχέση με τον αντίστοιχο μήνα του προηγούμενου έτους, απεικονίζονται χαρακτηριστικά στο παρακάτω γράφημα:

Γράφημα 1:
Μεταβολές εσόδων στις κύριες κατηγορίες φόρων Ιανουαρίου 2024/2023 σε εκ. €



Πηγή δεδομένων: Γενικό Λογιστήριο του Κράτους

Στον πίνακα 2, παρουσιάζεται συγκριτικά η διαχρονική διακύμανση των επτά κατηγοριών φόρου κατά τον μήνα Ιανουάριο την τελευταία πενταετία. Διαπιστώνεται ότι οι τρεις εκ των επτά κατηγοριών φόρου σημειώνουν υψηλό πενταετίας τον Ιανουάριο του 2024, συντελώντας στην υψηλότερη επίτευξη συνολικών φόρων Ιανουαρίου από το 2020. Συγκεκριμένα, οι εν λόγω κατηγορίες είναι οι **φόροι επί αγαθών και υπηρεσιών** (Α.Λ.Ε. 111), ο **φόρος εισοδήματος** (Α.Λ.Ε. 115) και οι **λοιποί τρέχοντες φόροι** (Α.Λ.Ε. 119).

Πίνακας 2:
Διαχρονική εξέλιξη εσόδων από φόρους Ιανουαρίου κατά την τελευταία 5ετία (2020-2024) σε εκ. €

Έσοδα από φόρους	Ιαν 2020	Ιαν 2021	Ιαν 2022	Ιαν 2023	Ιαν 2024	Διαχρονική εξέλιξη
Φόροι επί αγαθών και υπηρεσιών (Α.Λ.Ε. 111)	2.565,87	2.086,28	2.190,37	3.000,77	3.215,13	
Φόροι και δασμοί επί εισαγωγών (Α.Λ.Ε. 112)	29,09	20,23	33,00	28,36	18,49	
Τακτικοί φόροι ακίνητης περιουσίας (Α.Λ.Ε. 113)	252,93	224,60	219,68	119,94	113,50	
Λοιποί φόροι επί παραγωγής (Α.Λ.Ε. 114)	47,82	48,44	52,02	62,15	60,25	
Φόρος εισοδήματος (Α.Λ.Ε. 115)	880,33	1.031,93	1.149,91	1.475,47	1.896,06	
Φόροι κεφαλαίου (Α.Λ.Ε. 116)	21,33	16,42	16,70	19,53	18,31	
Λοιποί τρέχοντες φόροι (Α.Λ.Ε. 119)	207,13	231,96	170,69	221,61	239,25	
Σύνολο φόρων (Α.Λ.Ε. 11)	4.004,50	3.659,86	3.832,37	4.927,83	5.560,99	

Πηγή δεδομένων: Γενικό Λογιστήριο του Κράτους



2.1. Φόροι επί αγαθών και υπηρεσιών

Τα έσοδα από τους φόρους επί αγαθών και υπηρεσιών τον Ιανουάριο του 2024 ανέρχονται σε **3.215,13 εκ. €**, αυξημένα κατά **214,36 εκ. €**, ήτοι **7,14%** σε σχέση με τον αντίστοιχο μήνα του προηγούμενου έτους.

Όπως φαίνεται στον πίνακα 3, τη μεγαλύτερη – σε απόλυτες τιμές – θετική μεταβολή τον Ιανουάριο του 2024 σε σύγκριση με το προηγούμενο έτος, παρουσιάζουν τα έσοδα από τους **φόρους προστιθέμενης αξίας που εισπράττονται μέσω Δ.Ο.Υ.** (Α.Λ.Ε. 11101, **+155,77 εκ. €**) και ακολουθούν τα έσοδα από τους **ειδικούς φόρους κατανάλωσης** (Α.Λ.Ε. 11103, **+35,63 εκ. €**) καθώς και από τους **φόρους επί χρηματοοικονομικών και κεφαλαιακών συναλλαγών** (Α.Λ.Ε. 11105, **+20,28 εκ. €**). Στον αντίποδα, τα έσοδα από τους **φόρους προστιθέμενης αξίας που εισπράττονται από τελωνεία** (Α.Λ.Ε. 11102, **-10,56 εκ. €**) είναι ο μοναδικός επιμέρους αναλυτικός λογαριασμός που παρουσιάζει μείωση τον υπό εξέταση μήνα. Οι λοιπές επιμέρους κατηγορίες φόρου παρουσιάζουν μικρότερες σε απόλυτο μέγεθος αυξήσεις, όπως παρουσιάζεται στον πίνακα που ακολουθεί:

Πίνακας 3:

Έσοδα από φόρους επί αγαθών και υπηρεσιών σε εκ. € (4ος βαθμός ανάλυσης)

Έσοδα από φόρους επί αγαθών και υπηρεσιών	Ιαν 2023	Ιαν 2024	Ποσοστό Συμμετοχής Ιαν 2024	Απόλυτη Μεταβολή 2024/2023	Ποσοστιαία Μεταβολή 2024/2023	
Φόροι προστιθέμενης αξίας που εισπράττονται μέσω Δ.Ο.Υ. (Α.Λ.Ε. 11101)	1.730,66	1.886,44	58,7%	155,77	9,00%	↑
Φόροι προστιθέμενης αξίας που εισπράττονται από τελωνεία (Α.Λ.Ε. 11102)	546,78	536,21	16,7%	-10,56	-1,93%	↓
Ειδικοί φόροι κατανάλωσης (Α.Λ.Ε. 11103)	492,26	527,88	16,4%	35,63	7,24%	↑
Φόροι με μορφή χαρτοσήμου (Α.Λ.Ε. 11104)	22,14	26,83	0,8%	4,68	21,15%	↑
Φόροι επί χρηματοοικονομικών και κεφαλαιακών συναλλαγών (Α.Λ.Ε. 11105)	46,93	67,20	2,1%	20,28	43,21%	↑
Φόροι ταξινόμησης οχημάτων (Α.Λ.Ε. 11106)	33,97	38,63	1,2%	4,66	13,73%	↑
Λοιποί φόροι επί συγκεκριμένων υπηρεσιών (Α.Λ.Ε. 11108)	110,36	113,46	3,5%	3,10	2,81%	↑
Λοιποί Φόροι επί αγαθών (Α.Λ.Ε. 11109)	17,66	18,47	0,6%	0,80	4,56%	↑
Σύνολο φόρων επί αγαθών και υπηρεσιών (Α.Λ.Ε. 111)	3.000,77	3.215,13	100,0%	214,36	7,14%	↑

Πηγή δεδομένων: Γενικό Λογιστήριο του Κράτους

Αναλυτικότερα, οι μεταβολές στους επιμέρους Α.Λ.Ε. της εν λόγω κατηγορίας σε επίπεδο 4^{ου} βαθμού ανάλυσης περιγράφονται παρακάτω:

Φόροι προστιθέμενης αξίας που εισπράττονται μέσω Δ.Ο.Υ. (Α.Λ.Ε. 11101)

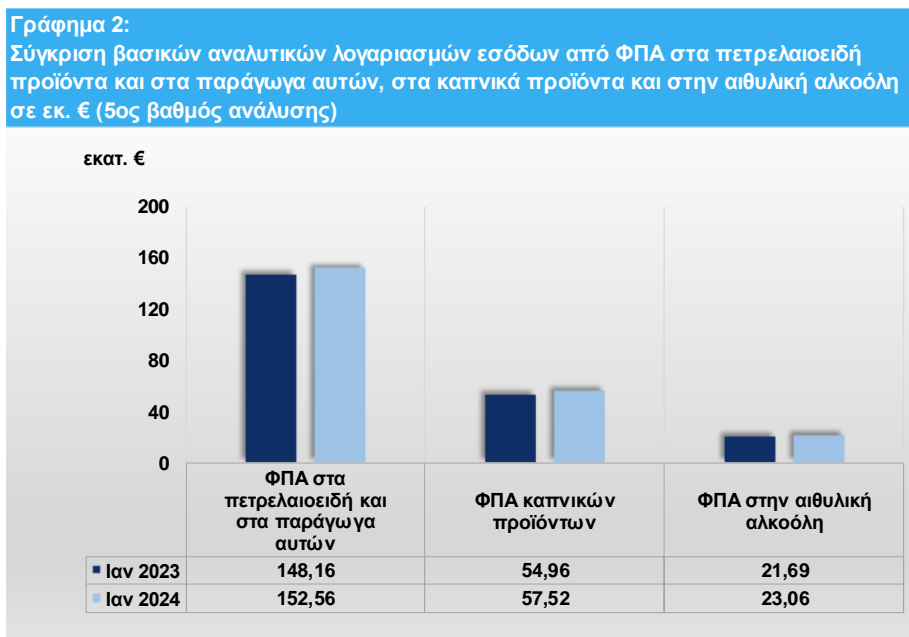
Τα έσοδα από τους **φόρους προστιθέμενης αξίας που εισπράττονται μέσω Δ.Ο.Υ.** (Α.Λ.Ε. 11101) παρουσιάζουν άνοδο τον Ιανουάριο του 2024, σε σχέση με τον Ιανουάριο του 2023 κατά **155,77 εκ. €**. Η άνοδος αυτή, οφείλεται στην αύξηση των εσόδων από τον **ΦΠΑ λοιπών περιπτώσεων που εισπράττεται μέσω Δ.Ο.Υ.** (Α.Λ.Ε. 1110189, **+195,47 εκ. €**), η οποία αντισταθμίζει πλήρως τις μικρότερες σε απόλυτο μέγεθος μειώσεις των λοιπών επιμέρους λογαριασμών της εν λόγω κατηγορίας εσόδων, και ειδικότερα των εσόδων από **ΦΠΑ στο ηλεκτρονικό εμπόριο** (Α.Λ.Ε. 1110103, **-38,46 εκ. €**) και από **ΦΠΑ στις νέες οικοδομές** (Α.Λ.Ε. 1110102, **-1,23 εκ. €**).

Φόροι προστιθέμενης αξίας που εισπράττονται από τελωνεία (Α.Λ.Ε. 11102)

Τα έσοδα από τους **φόρους προστιθέμενης αξίας που εισπράττονται από τελωνεία** (Α.Λ.Ε. 11102) καταγράφουν αρνητική μεταβολή κατά **10,56 εκ. €** τον Ιανουάριο του τρέχοντος έτους σε σχέση με τον

αντίστοιχο μήνα του προηγούμενου έτους. Η πτώση των εσόδων της εν λόγω κατηγορίας αποδίδεται κυρίως στη μείωση των εσόδων από τον **ΦΠΑ λοιπών περιπτώσεων που εισπράττεται μέσω τελωνείων** (Α.Λ.Ε. 1110289, **-20,58 εκ. €**) και δευτερευόντως στη μείωση των εσόδων από τον **ΦΠΑ εισαγωγής από ηλεκτρονικό εμπόριο** (Α.Λ.Ε. 1110206, **-5,42 εκ. €**), αντισταθμίζοντας πλήρως τις αυξήσεις που παρουσιάζουν οι υπόλοιποι επιμέρους λογαριασμοί της συγκεκριμένης κατηγορίας εσόδων.

Στο γράφημα 2, παρουσιάζονται αναλυτικά οι μεταβολές των εσόδων από τον ΦΠΑ στα προϊόντα πετρελαίου και παραγώγων αυτού, καπνού και αιθυλικής αλκοόλης, λόγω της σημαντικότητάς τους στο σύνολο των εσόδων της εν λόγω κατηγορίας:



Πηγή δεδομένων: Γενικό Λογιστήριο του Κράτους

Ειδικό φόρος κατανάλωσης (Α.Λ.Ε. 11103)

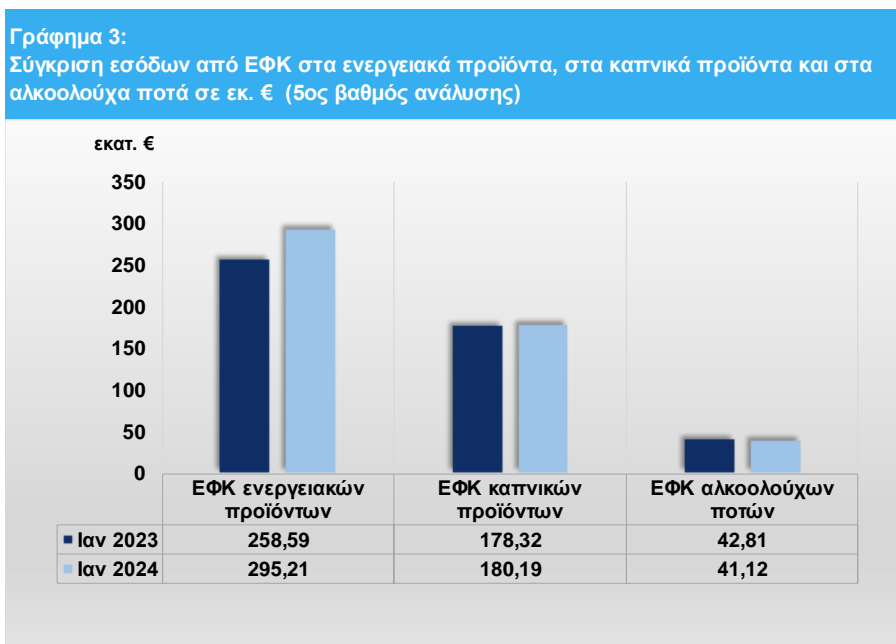
Τα έσοδα από τους **ειδικούς φόρους κατανάλωσης** (Α.Λ.Ε. 11103, **527,88 εκ. €**) κινήθηκαν ανοδικά τον Ιανουάριο του 2024 σε σχέση με τον Ιανουάριο του 2023 κατά **35,63 εκ. €**, ήτοι 7,24%. Οι μεγαλύτερες θετικές μεταβολές -σε απόλυτα μεγέθη- εντοπίζονται κυρίως στα έσοδα από **ΕΦΚ diesel θέρμανσης** (Α.Λ.Ε. 1110304, **+23,7 εκ. €**), από **ΕΦΚ diesel κίνησης** (Α.Λ.Ε. 1110303, **+6,1 εκ. €**) καθώς και από **ΕΦΚ βενζινών** (Α.Λ.Ε. 1110302, **+4,35 εκ. €**). Οι κυριότεροι λοιποί επιμέρους λογαριασμοί της εν λόγω κατηγορίας εσόδων παρουσιάζουν μικρότερες -σε απόλυτο μέγεθος- μεταβολές, όπως παρουσιάζεται στον παρακάτω πίνακα:

Πίνακας 4:
Σύγκριση βασικών αναλυτικών λογαριασμών εσόδων από Ε.Φ.Κ. σε εκ. € (5ος βαθμός ανάλυσης)

Έσοδα από ειδικούς φόρους κατανάλωσης	Ιαν 2023	Ιαν 2024	Ποσοστά Συμμετοχής Ιαν 2024	Απόλυτη Μεταβολή 2024/2023	Ποσοστιαία Μεταβολή 2024/2023	
ΕΦΚ υγραερίων (Α.Λ.Ε. 1110301)	7,34	7,53	1,4%	0,20	2,67%	↑
ΕΦΚ βενζινών (Α.Λ.Ε. 1110302)	125,76	130,11	24,6%	4,35	3,46%	↑
ΕΦΚ diesel κίνησης (Α.Λ.Ε. 1110303)	82,22	88,32	16,7%	6,10	7,42%	↑
ΕΦΚ diesel θέρμανσης (Α.Λ.Ε. 1110304)	28,43	52,13	9,9%	23,70	83,37%	↑
ΕΦΚ στην ηλεκτρική ενέργεια (Α.Λ.Ε. 1110305)	11,40	12,46	2,4%	1,07	9,36%	↑
ΕΦΚ στο φυσικό αέριο (Α.Λ.Ε. 1110306)	2,15	2,58	0,5%	0,44	20,35%	↑
ΕΦΚ λοιπών ενεργειακών προϊόντων (Α.Λ.Ε. 1110309)	1,30	2,06	0,4%	0,76	58,47%	↑
ΕΦΚ στα προϊόντα καπνού (Α.Λ.Ε. 1110310)	177,67	179,44	34,0%	1,77	1,00%	↑
ΕΦΚ αιθυλικής αλκοόλης και αλκοολούχων προϊόντων (Α.Λ.Ε. 1110311)	34,41	34,06	6,5%	-0,35	-1,02%	↓
ΕΦΚ στη μπίρα (Α.Λ.Ε. 1110312)	8,37	7,04	1,3%	-1,33	-15,89%	↓
ΕΦΚ στο κρασί (Α.Λ.Ε. 1110313)	0,03	0,02	0,0%	-0,01	-38,87%	↓
Φόρος κατανάλωσης στον καφέ (Α.Λ.Ε. 1110314)	11,21	9,91	1,9%	-1,30	-11,58%	↓
Φόρος κατανάλωσης στο ηλεκτρονικό τσιγάρο (Α.Λ.Ε. 1110315)	0,65	0,75	0,1%	0,10	14,86%	↑
Εφάπαξ εισφορά στα φορτηγά ΙΧ. που μπαίνουν σε κυκλοφορία (Α.Λ.Ε. 1110317)	0,84	0,82	0,2%	-0,02	-2,09%	↓
Ειδικός φόρος πολυτελείας εμπορευμάτων (Α.Λ.Ε. 1110318)	0,49	0,64	0,1%	0,15	30,61%	↑

Πηγή δεδομένων: Γενικό Λογιστήριο του Κράτους

Επιπρόσθετα, στο Γράφημα 3, λόγω της μεγάλης τους συμμετοχής στο σύνολο των εσόδων της εν λόγω κατηγορίας, παρατίθεται η μεταβολή των εσόδων από τον **Ε.Φ.Κ. στα ενεργειακά προϊόντα** (Α.Λ.Ε. 1110301, 1110302, 1110303, 1110304, 1110305, 1110306 και 1110309), τον **Ε.Φ.Κ. στα καπνικά προϊόντα** (Α.Λ.Ε. 1110310 και 1110315) και τον **Ε.Φ.Κ. στα αλκοολούχα ποτά** (Α.Λ.Ε. 1110311, 1110312 και 1110313).



Πηγή δεδομένων: Γενικό Λογιστήριο του Κράτους



Φόροι με μορφή χαρτοσήμου (Α.Λ.Ε. 11104)

Τα έσοδα από τους φόρους με μορφή χαρτοσήμου διαμορφώνονται στα **26,83 εκ. €** παρουσιάζοντας αύξηση κατά **4,68 εκ. €** τον μήνα Ιανουάριο μεταξύ των ετών 2024/2023, καθώς το σύνολο των επιμέρους λογαριασμών της εν λόγω κατηγορίας εσόδων ακολουθεί ανοδική πορεία. Η μεγαλύτερη αύξηση – σε απόλυτες τιμές - εντοπίζεται στα έσοδα από τα **τέλη χαρτοσήμου σε μισθώματα από ακίνητα** (Α.Λ.Ε. 1110401, **+2,57 εκ. €**) και ακολουθούν τα έσοδα από τα **λοιπά τέλη χαρτοσήμου** (Α.Λ.Ε. 1110489, **+1,31 εκ. €**).

Φόροι επί χρηματοοικονομικών και κεφαλαιακών συναλλαγών (Α.Λ.Ε. 11105)

Τα έσοδα της εν λόγω κατηγορίας διαμορφώνονται στα **67,2 εκ. €**, παρουσιάζοντας άνοδο κατά **20,28 εκ. €** τον Ιανουάριο του 2024 σε σχέση με τον αντίστοιχο μήνα του προηγούμενου έτους, η οποία οφείλεται κυρίως στην άνοδο των εσόδων από τον **φόρο στη μεταβίβαση οικοδομών** (Α.Λ.Ε. 1110502, **+21,06 εκ. €**). Οι μεταβολές που εμφανίζουν οι λοιποί λογαριασμοί της κατηγορίας είναι μικρότερες σε απόλυτο μέγεθος, όπως παρουσιάζεται στον πίνακα που ακολουθεί:

Πίνακας 5:
Σύγκριση βασικών αναλυτικών λογαριασμών εσόδων από φόρους επί χρηματοοικονομικών και κεφαλαιακών συναλλαγών σε εκ. € (5ος βαθμός ανάλυσης)

Έσοδα από φόρους επί χρηματοοικονομικών και κεφαλαιακών συναλλαγών	Ιαν 2023	Ιαν 2024	Ποσοστά Συμμετοχής Ιαν 2024	Απόλυτη Μεταβολή 2024/2023	Ποσοστιαία Μεταβολή 2024/2023	
Φόρος στη μεταβίβαση οικοπέδων και αγροκτημάτων (Α.Λ.Ε. 1110501)	6,61	9,69	14,4%	3,08	46,65%	↑
Φόρος στη μεταβίβαση οικοδομών (Α.Λ.Ε. 1110502)	24,21	45,27	67,4%	21,06	87,01%	↑
Φόρος στη συγκέντρωση κεφαλαίων (Α.Λ.Ε. 1110503)	2,96	3,49	5,2%	0,54	18,11%	↑
Δικαιώματα-Τέλη άμισθων υποθηκοφυλακείων (Α.Λ.Ε. 1110504)	5,83	1,70	2,5%	-4,13	-70,82%	↓
Δικαιώματα-Τέλη έμμισθων υποθηκοφυλακείων (Α.Λ.Ε. 1110505)	0,96	1,09	1,6%	0,13	13,11%	↑
Φόρος επί των χρηματιστηριακών συναλλαγών (Α.Λ.Ε. 1110507)	3,35	4,69	7,0%	1,34	39,94%	↑
Λοιποί Φόροι επί χρηματοοικονομικών και κεφαλαιακών συναλλαγών (Α.Λ.Ε. 1110589)	3,01	1,27	1,9%	-1,74	-57,79%	↓

Πηγή δεδομένων: Γενικό Λογιστήριο του Κράτους

Φόροι ταξινόμησης οχημάτων (Α.Λ.Ε. 11106)

Τα έσοδα από τους φόρους ταξινόμησης οχημάτων τον μήνα που εξετάζεται διαμορφώνονται στα **38,63 εκ. €**, παρουσιάζοντας αύξηση κατά **4,66 εκ. €**, ήτοι **13,73%**, σε σχέση με τον Ιανουάριο του προηγούμενου έτους, καθώς η κυριότερη κατηγορία εσόδου από τον εν λόγω φόρο που αφορά στα έσοδα από το **τέλος ταξινόμησης στα επιβατικά αυτοκίνητα** (Α.Λ.Ε. 1110601), παρουσίασε αύξηση κατά **4,42 εκ. €**.

Σημειώνεται ότι βάσει σχετικού δελτίου τύπου της ΕΛΣΤΑΤ αναφορικά με τη χορήγηση αδειών κυκλοφορίας οχημάτων, τα αυτοκίνητα που κυκλοφόρησαν για πρώτη φορά (καινούργια ή μεταχειρισμένα εξωτερικού) παρουσίασαν αύξηση κατά 6,7% τον Ιανουάριο μεταξύ των ετών 2024/2023.



Λοιποί φόροι επί συγκεκριμένων υπηρεσιών (Α.Λ.Ε. 11108)

Τα έσοδα από τους λοιπούς φόρους επί συγκεκριμένων υπηρεσιών διαμορφώνονται στα **113,46 εκ. €** τον Ιανουάριο του 2024, παρουσιάζοντας άνοδο κατά **3,1 εκ. €** ήτοι **2,81%**, σε σχέση με τον αντίστοιχο περσινό μήνα. Οι μεταβολές των σημαντικότερων λογαριασμών της εν λόγω κατηγορίας εσόδων παρουσιάζονται στον παρακάτω πίνακα:

Πίνακας 6:
Σύγκριση βασικών αναλυτικών λογαριασμών εσόδων από λοιπούς φόρους επί συγκεκριμένων υπηρεσιών σε εκ. € (5ος βαθμός ανάλυσης)

Έσοδα από λοιπούς φόρους επί συγκεκριμένων υπηρεσιών	Ιαν 2023	Ιαν 2024	Ποσοστά Συμμετοχής Ιαν 2024	Απόλυτη Μεταβολή 2024/2023	Ποσοστιαία Μεταβολή 2024/2023	
Τέλος πλοίων αναψυχής και ημερόπλοιων (Α.Λ.Ε. 1110801)	0,31	0,00	0,0%	-0,31	-100,00%	↓
Φόροι στα μικτά κέρδη των καζίνο (Α.Λ.Ε. 1110802)	4,06	4,48	4,0%	0,42	10,34%	↑
Φόροι στα μικτά κέρδη τυχερών παιγνίων (Α.Λ.Ε. 1110803)	48,40	62,10	54,7%	13,70	28,30%	↑
Τέλη Eurocontrol (Α.Λ.Ε. 1110810)	6,13	16,86	14,9%	10,73	174,94%	↑
Τέλη εκσυγχρονισμού και ανάπτυξης αερολμμένων (Α.Λ.Ε. 1110811)	0,41	0,00	0,0%	-0,41	-100,00%	↓
Τέλος ΑμεΑ στα αεροπορικά εισιτήρια (Α.Λ.Ε. 1110813)	0,03	0,15	0,1%	0,12	377,27%	↑
Τέλη ακτοπλοϊκών συγκοινωνιών (Α.Λ.Ε. 1110814)	0,01	0,01	0,0%	0,00	-24,43%	↓
Τέλος πλοίων αναψυχής και ημερόπλοιων (Α.Λ.Ε. 1110815)	0,81	0,97	0,9%	0,16	19,42%	↑
Φόρος ασφαλιστρων (Α.Λ.Ε. 1110820)	19,40	2,96	2,6%	-16,44	-84,74%	↓
Ειδικός φόρος στις διαφημίσεις που προβάλλονται από την τηλεόραση (Α.Λ.Ε. 1110821)	0,87	0,87	0,8%	0,00	0,05%	↑
Τέλη συνδρομητών σταθερής τηλεφωνίας (Α.Λ.Ε. 1110822)	5,63	5,51	4,9%	-0,12	-2,19%	↓
Τέλη συνδρομητών κινητής τηλεφωνίας (Α.Λ.Ε. 1110823)	18,13	13,35	11,8%	-4,78	-26,37%	↓
Τέλος στη συνδρομητική Τηλεόραση (Α.Λ.Ε. 1110824)	1,82	1,67	1,5%	-0,15	-8,10%	↓
Τέλος ανθεκτικότητας στην κλιματική κρίση (πρώην Φόρος στη Διαμονή) (Α.Λ.Ε. 1110825)	3,94	4,16	3,7%	0,22	5,56%	↑
Λοιποί ειδικοί φόροι σε υπηρεσίες (Α.Λ.Ε. 1110889)	0,40	0,36	0,3%	-0,04	-9,66%	↓

Πηγή δεδομένων: Γενικό Λογιστήριο του Κράτους

Από τους επιμέρους αναλυτικούς λογαριασμούς της εν λόγω κατηγορίας εσόδων, τα έσοδα από τους **φόρους στα μικτά κέρδη τυχερών παιγνίων (Α.Λ.Ε. 1110803, +13,7 εκ. €)** καθώς και από τα **τέλη Eurocontrol (Α.Λ.Ε. 1110810, +10,73 εκ. €)**, εμφανίζουν τις σημαντικότερες - σε απόλυτες τιμές - αυξήσεις τον Ιανουάριο μεταξύ των ετών 2024/2023.

Λοιποί φόροι επί αγαθών (Α.Λ.Ε. 11109)

Τα έσοδα από τους **λοιπούς φόρους επί αγαθών** κατά τον υπό εξέταση μήνα (**18,47 εκ. €**) σημειώνουν άνοδο κατά **0,8 εκ. €** σε σχέση με τον αντίστοιχο μήνα του προηγούμενου έτους, κυρίως λόγω της αύξησης κατά **0,49 εκ. €** που παρουσιάζουν τα έσοδα από τους **ειδικούς φόρους στη διακίνηση καυσίμων (Α.Λ.Ε. 1110902)** καθώς και από την αύξηση κατά **0,43 εκ. €** από το **πράσινο τέλος στο diesel κίνησης (Α.Λ.Ε. 1110904)**.



2.2. Φόροι και δασμοί επί εισαγωγών

Τα έσοδα από τους φόρους και δασμούς επί εισαγωγών τον Ιανουάριο 2024 διαμορφώνονται σε **18,49 εκ. €**, μειωμένα κατά **9,88 εκ. €**, ήτοι **34,82%**, σε σχέση με τον αντίστοιχο μήνα του 2023.

Πίνακας 7:

Έσοδα από φόρους και δασμούς επί εισαγωγών σε εκ. € (4ος βαθμός ανάλυσης)

Έσοδα από φόρους και δασμούς επί εισαγωγών	Ιαν 2023	Ιαν 2024	Ποσοστά Συμμετοχής Ιαν 2024	Απόλυτη Μεταβολή 2024/2023	Ποσοστιαία Μεταβολή 2024/2023
Δασμοί (Α.Λ.Ε. 11201)	28,36	18,49	100,0%	-9,88	-34,82% ↓
Σύνολο φόρων και δασμών επί εισαγωγών (Α.Λ.Ε. 112)	28,36	18,49	100,0%	-9,88	-34,82% ↓

Πηγή δεδομένων: Γενικό Λογιστήριο του Κράτους

Τα έσοδα από **δασμούς** (Α.Λ.Ε. 11201), τα οποία αποτελούν τη μοναδική επιμέρους κατηγορία εσόδων από τους φόρους και δασμούς επί εισαγωγών προέρχονται, πρωτίστως, από τους **δασμούς κοινού δασμολογίου** (Α.Λ.Ε. 1120101) που επιβάλλονται στις εισαγωγές από κράτη μη μέλη της ΕΕ και, δευτερευόντως, από τους **δασμούς αντιντάμπινγκ και αντισταθμιστικούς δασμούς** (Α.Λ.Ε. 1120102). Τα μεγέθη και οι μεταβολές των προαναφερόμενων επιμέρους αναλυτικών λογαριασμών για τον μήνα Ιανουάριο μεταξύ των ετών 2024/2023, παρουσιάζονται στον παρακάτω πίνακα:

Πίνακας 8:

Σύγκριση βασικών αναλυτικών λογαριασμών εσόδων από δασμούς σε εκ. € (5ος βαθμός ανάλυσης)

Έσοδα από δασμούς	Ιαν 2023	Ιαν 2024	Ποσοστά Συμμετοχής Ιαν 2024	Απόλυτη Μεταβολή 2024/2023	Ποσοστιαία Μεταβολή 2024/2023
Δασμοί Κοινού Δασμολογίου (Α.Λ.Ε. 1120101)	27,55	17,44	94,4%	-10,11	-36,68% ↓
Δασμοί αντιντάμπινγκ και αντισταθμιστικοί δασμοί (Α.Λ.Ε. 1120102)	0,81	1,04	5,6%	0,23	28,51% ↑

Πηγή δεδομένων: Γενικό Λογιστήριο του Κράτους

Αξίζει να επισημανθεί η επίδραση του διεθνούς επιπέδου τιμών στη διαμόρφωση του μεγέθους των εσόδων από δασμούς που επιβάλλονται στις εισαγωγές. Σημειώνεται ότι βάσει του σχετικού Δελτίου Εμπορευματικών συναλλαγών της ΕΛΣΤΑΤ, η συνολική αξία των εισαγωγών τον Ιανουάριο του 2024 παρουσίασε μείωση κατά 6,3% σε σχέση με τον αντίστοιχο μήνα του προηγούμενου έτους.



2.3. Τακτικοί φόροι ακίνητης περιουσίας

Τα έσοδα από τους τακτικούς φόρους ακίνητης περιουσίας τον Ιανουάριο του 2024 διαμορφώνονται σε **113,5 εκ. €**, παρουσιάζοντας πτώση κατά **6,44 εκ. €**, ήτοι **5,37%**, σε σχέση με τον αντίστοιχο μήνα του 2023.

Πίνακας 9:
Έσοδα από τακτικούς φόρους ακίνητης περιουσίας σε εκ. € (4ος βαθμός ανάλυσης)

Έσοδα από τακτικούς φόρους ακίνητης περιουσίας	Jan 2023	Jan 2024	Ποσοστά Συμμετοχής Jan 2024	Απόλυτη Μεταβολή 2024/2023	Ποσοστιαία Μεταβολή 2024/2023
Τακτικοί φόροι επί της ιδιοκτησίας ακίνητης περιουσίας (Α.Λ.Ε. 11301)	119,94	113,50	100,0%	-6,44	-5,37% ↓
Σύνολο τακτικών φόρων ακίνητης περιουσίας (Α.Λ.Ε. 113)	119,94	113,50	100,0%	-6,44	-5,37% ↓

Πηγή δεδομένων: Γενικό Λογιστήριο του Κράτους

Τα έσοδα από τους **τακτικούς φόρους επί της ιδιοκτησίας ακίνητης περιουσίας** (Α.Λ.Ε. 11301), τα οποία αποτελούν τη μοναδική επιμέρους κατηγορία εσόδων από τους τακτικούς φόρους ακίνητης περιουσίας, καθορίζονται σχεδόν αποκλειστικά από τα έσοδα του **Ενιαίου Φόρου Ιδιοκτησίας Ακινήτων - ΕΝ.Φ.Ι.Α.** (Α.Λ.Ε. 1130104), τα οποία τον Ιανουάριο του 2024 καταγράφουν πτώση κατά **5,99 εκ. €** σε σχέση με τον Ιανουάριο του 2023 και διαμορφώνονται στα **111,61 εκ.**, όπως φαίνεται στον πίνακα που ακολουθεί:

Πίνακας 10:
Σύγκριση βασικών αναλυτικών λογαριασμών εσόδων από τακτικούς φόρους επί της ιδιοκτησίας ακίνητης περιουσίας σε εκ. € (5ος βαθμός ανάλυσης)

Έσοδα από τακτικούς φόρους επί της ιδιοκτησίας ακίνητης περιουσίας	Jan 2023	Jan 2024	Ποσοστά Συμμετοχής Jan 2024	Απόλυτη Μεταβολή 2024/2023	Ποσοστιαία Μεταβολή 2024/2023
Φόρος στην ακίνητη περιουσία (ΦΑΠ) (Α.Λ.Ε. 1130101)	0,76	0,90	0,8%	0,14	17,91% ↑
Ενιαίο τέλος ακινήτων (Α.Λ.Ε. 1130102)	0,04	0,04	0,0%	0,00	-7,75% ↓
Έκτακτο Ειδικό Τέλος Ηλεκτροδοτούμενων Δομημένων Επιφανειών (ΕΕΤΗΔΕ) (Α.Λ.Ε. 1130103)	1,53	0,92	0,8%	-0,61	-39,83% ↓
Ενιαίος Φόρος Ιδιοκτησίας Ακινήτων (ΕΝΦΙΑ) (Α.Λ.Ε. 1130104)	117,60	111,61	98,3%	-5,99	-5,09% ↓
Λοιποί φόροι στην ακίνητη περιουσία (Α.Λ.Ε. 1130189)	0,01	0,03	0,0%	0,02	150,88% ↑

Πηγή δεδομένων: Γενικό Λογιστήριο του Κράτους

2.4. Λοιποί φόροι επί παραγωγής

Τα έσοδα από τους λοιπούς φόρους επί παραγωγής τον Ιανουάριο του 2024 διαμορφώνονται σε **60,25 εκ. €**, παρουσιάζοντας μείωση κατά **1,89 εκ. €**, ήτοι **3,05%**, σε σχέση με τον αντίστοιχο μήνα του προηγούμενου έτους.

Πίνακας 11:
Έσοδα από λοιπούς φόρους επί παραγωγής σε εκ. € (4ος βαθμός ανάλυσης)

Έσοδα από λοιπούς φόρους επί παραγωγής	Ιαν 2023	Ιαν 2024	Ποσοστά Συμμετοχής Ιαν 2024	Απόλυτη Μεταβολή 2024/2023	Ποσοστιαία Μεταβολή 2024/2023
Επιχειρηματικές και επαγγελματικές άδειες (Α.Λ.Ε. 11401)	38,58	38,35	63,6%	-0,23	-0,61% ↓
Διάφοροι άλλοι φόροι επί παραγωγής (Α.Λ.Ε. 11409)	23,56	21,90	36,4%	-1,66	-7,04% ↓
Σύνολο λοιπών φόρων επί παραγωγής (Α.Λ.Ε. 114)	62,15	60,25	100,0%	-1,89	-3,05% ↓

Πηγή δεδομένων: Γενικό Λογιστήριο του Κράτους

Αναλυτικότερα, οι μεταβολές στους επιμέρους Α.Λ.Ε. της εν λόγω κατηγορίας περιγράφονται παρακάτω:

Επιχειρηματικές και επαγγελματικές άδειες (Α.Λ.Ε. 11401)

Η πτωτική πορεία των εσόδων κατά **0,23 εκ. €** στην κατηγορία των **επιχειρηματικών και επαγγελματικών αδειών** για τον Ιανουάριο μεταξύ των ετών 2024/2023, αποδίδεται κυρίως στη μείωση των εσόδων από τις **άδειες παροχής υπηρεσιών τυχερών παιγνίων (Α.Λ.Ε. 1140102, -1,25 εκ. €)**. Οι λοιπές κυριότερες κατηγορίες εσόδων παρουσιάζουν μικρότερες – σε απόλυτο μέγεθος – μεταβολές, όπως παρουσιάζεται στον πίνακα που ακολουθεί:

Πίνακας 12:
Σύγκριση βασικών αναλυτικών λογαριασμών εσόδων από επιχειρηματικές και επαγγελματικές άδειες σε εκ. € (5ος βαθμός ανάλυσης)

Έσοδα από επιχειρηματικές και επαγγελματικές άδειες	Ιαν 2023	Ιαν 2024	Ποσοστά Συμμετοχής Ιαν 2024	Απόλυτη Μεταβολή 2024/2023	Ποσοστιαία Μεταβολή 2024/2023
Τέλος Επιτηδεύματος (Α.Λ.Ε. 1140101)	33,88	34,13	89,0%	0,25	0,75% ↑
Άδειες παροχής υπηρεσιών τυχερών παιγνίων (Α.Λ.Ε. 1140102)	1,75	0,50	1,3%	-1,25	-71,43% ↓
Ειδικά Τέλη διενέργειας τεχνικού ελέγχου οχημάτων (Α.Λ.Ε. 1140103)	1,49	1,90	5,0%	0,41	27,74% ↑
Έσοδα από εκδόσεις πολεοδομικών αδειών (Α.Λ.Ε. 1140104)	0,36	0,43	1,1%	0,06	17,39% ↑
Ειδικό τέλος για άδειες λειτουργίας καζίνο (Α.Λ.Ε. 1140105)	0,35	0,46	1,2%	0,11	30,50% ↑
Τέλη χορήγησης αδειών από τις λιμενικές αρχές (Α.Λ.Ε. 1140106)	0,11	0,10	0,3%	-0,01	-5,74% ↓
Λοιπές Επιχειρηματικές και επαγγελματικές άδειες (Α.Λ.Ε. 1140189)	0,64	0,57	1,5%	-0,07	-11,44% ↓

Πηγή δεδομένων: Γενικό Λογιστήριο του Κράτους

Διάφοροι άλλοι φόροι επί παραγωγής (Α.Λ.Ε. 11409)

Τα έσοδα της κατηγορίας **διάφοροι άλλοι φόροι επί παραγωγής** διαμορφώνονται στα **21,9 εκ. €**, παρουσιάζοντας πτώση κατά **1,66 εκ. €** σε σχέση με τον Ιανουάριο του 2023. Η πτωτική πορεία των εν λόγω εσόδων οφείλεται, κυρίως, στην μείωση των εσόδων από την **κράτηση στις συμβάσεις της Επιτροπής Προμηθειών Υγείας (Α.Λ.Ε. 1140908, -2,54 εκ. €)**. Οι κυριότεροι λοιποί επιμέρους Α.Λ.Ε. της εν λόγω κατηγορίας εσόδων, παρουσιάζουν μικρότερες σε απόλυτο μέγεθος μεταβολές, όπως παρουσιάζεται στον πίνακα που ακολουθεί:



Πίνακας 13:
Σύγκριση βασικών αναλυτικών λογαριασμών εσόδων από διάφορους άλλους φόρους επί παραγωγής σε εκ. € (5ος βαθμός ανάλυσης)

Έσοδα από διάφορους άλλους φόρους επί παραγωγής	Ιαν 2023	Ιαν 2024	Ποσοστά Συμμετοχής Ιαν 2024	Απόλυτη Μεταβολή 2024/2023	Ποσοστιαία Μεταβολή 2024/2023
Έσοδα Ελληνικού Οργανισμού Φαρμάκων - Ε.Ο.Φ. (Α.Λ.Ε. 1140902)	12,50	13,83	63,1%	1,33	10,67% ↑
Τέλη υπέρ Ε.Ο.Φ. ετοιμότητας των ιατροτεχνολογικών προϊόντων (Α.Λ.Ε. 1140903)	3,39	3,27	14,9%	-0,13	-3,70% ↓
Τέλη Διεύθυνσης Μητρώων και Τεχνικών Επαγγελμάτων του Υ.Π.Ε.ΧΩ.Δ.Ε. (Α.Λ.Ε. 1140904)	0,05	0,05	0,2%	0,00	-6,94% ↓
Κράτηση στις δαπάνες έργων των Ο.Τ.Α. για την Τ.Υ.Δ.Κ. (Α.Λ.Ε. 1140907)	0,05	0,04	0,2%	-0,01	-20,34% ↓
Κράτηση στις συμβάσεις της Επιτροπής Προμηθειών Υγείας (Α.Λ.Ε. 1140908)	5,31	2,77	12,7%	-2,54	-47,76% ↓
Τέλη ελέγχων εισαγομένων και εξαγομένων φυτών και φυτικών προϊόντων (Α.Λ.Ε. 1140909)	0,11	0,13	0,6%	0,02	21,62% ↑
Άδειες ραδιοφωνικών και τηλεοπτικών Σταθμών (Α.Λ.Ε. 1140910)	1,74	1,46	6,7%	-0,28	-16,09% ↓
Λοιποί φόροι επί της παραγωγής (Α.Λ.Ε. 1140989)	0,40	0,34	1,5%	-0,06	-15,04% ↓

Πηγή δεδομένων: Γενικό Λογιστήριο του Κράτους

2.5. Φόρος εισοδήματος

Τα έσοδα από τον φόρο εισοδήματος τον Ιανουάριο του 2024 ανέρχονται σε **1.896,06 εκ. €**, παρουσιάζοντας αύξηση κατά **420,59 εκ. €**, ήτοι **28,51%**, σε σχέση με τον αντίστοιχο μήνα του προηγούμενου έτους.

Επισημαίνεται ότι το σύνολο των επιμέρους αναλυτικών λογαριασμών της κατηγορίας εσόδων από τον φόρο εισοδήματος παρουσιάζουν αύξηση τον Ιανουάριο μεταξύ των ετών 2024/2023, με τη μεγαλύτερη αύξηση να εντοπίζεται στα έσοδα από τον **φόρο εισοδήματος πληρωτέο από εταιρείες (ΝΠ)** (Α.Λ.Ε. 11502, **+287,53 εκ. €**) και ακολουθούν τα έσοδα από τον **φόρο εισοδήματος πληρωτέο από Φυσικά Πρόσωπα (ΦΠ)** (Α.Λ.Ε. 11501, **+123 εκ. €**). Οι λοιποί επιμέρους αναλυτικοί λογαριασμοί της εν λόγω κατηγορίας παρουσιάζουν μικρότερες σε απόλυτα μεγέθη μεταβολές, όπως παρουσιάζεται στον παρακάτω πίνακα.

Σημειώνεται ότι κατά το α' δίμηνο του τρέχοντος έτους ολοκληρώνεται η καταβολή των δόσεων φορολογίας εισοδήματος Φ.Π. και Ν.Π. που υποβλήθηκαν εντός του 2023. Η υψηλότερη βεβαίωση ποσών φόρου εισοδήματος κατά το 2023 συγκριτικά με το προηγούμενο έτος, επιδρά θετικά και στο ύψος των εσόδων της κατηγορίας κατά τον μήνα αναφοράς.

Πίνακας 14:
Έσοδα από τον φόρο εισοδήματος σε εκ. € (4ος βαθμός ανάλυσης)

Έσοδα από φόρο εισοδήματος	Ιαν 2023	Ιαν 2024	Ποσοστά Συμμετοχής Ιαν 2024	Απόλυτη Μεταβολή 2024/2023	Ποσοστιαία Μεταβολή 2024/2023
Φόρος εισοδήματος πληρωτέος από Φυσικά Πρόσωπα (ΦΠ) (Α.Λ.Ε. 11501)	854,00	977,00	51,5%	123,00	14,40% ↑
Φόρος εισοδήματος πληρωτέος από εταιρείες (ΝΠ) (Α.Λ.Ε. 11502)	494,23	781,76	41,2%	287,53	58,18% ↑
Φόροι επί κερδών διακράτησης (Α.Λ.Ε. 11503)	0,78	0,97	0,1%	0,19	24,34% ↑
Φόροι επί κερδών από λαχεία και τυχερά παίγνια (Α.Λ.Ε. 11504)	19,70	19,82	1,0%	0,12	0,61% ↑
Φόρος εισοδήματος κατοίκων αλλοδαπής (Α.Λ.Ε. 11505)	6,89	7,79	0,4%	0,89	12,96% ↑
Φόρος εισοδήματος ειδικών κατηγοριών (Α.Λ.Ε. 11506)	99,87	108,73	5,7%	8,85	8,87% ↑
Σύνολο φόρων εισοδήματος (Α.Λ.Ε. 115)	1.475,47	1.896,06	100,0%	420,59	28,51% ↑

Πηγή δεδομένων: Γενικό Λογιστήριο του Κράτους



Αναλυτικότερα, οι μεταβολές στους επιμέρους Α.Λ.Ε. της εν λόγω κατηγορίας περιγράφονται παρακάτω:

Φόρος εισοδήματος πληρωτέος από Φυσικά Πρόσωπα (ΦΠ) (Α.Λ.Ε. 11501)

Αύξηση κατά **123 εκ. €** παρουσιάζουν τα έσοδα της εν λόγω κατηγορίας, τα οποία διαμορφώνονται σε **977 εκ. €**. Εξετάζοντας τους επιμέρους αναλυτικούς λογαριασμούς, οι μεγαλύτερες - σε απόλυτες τιμές - αυξήσεις εντοπίζονται στα έσοδα από τον **φόρο στο εισόδημα από μισθούς – παρακράτηση** (Α.Λ.Ε. 1150103, **+64,12 εκ. €**), από τον **φόρο στο εισόδημα ΦΠ – εκκαθάριση δηλώσεων** (Α.Λ.Ε. 1150101, **+38,38 εκ. €**) καθώς και από τον **φόρο στο εισόδημα από συντάξεις – παρακράτηση** (Α.Λ.Ε. 1150104, **+13,75 εκ. €**). Στον αντίποδα, τη σημαντικότερη πτώση παρουσιάζουν τα έσοδα από την **ειδική εισφορά αλληλεγγύης στα Φ.Π.** (Α.Λ.Ε. 1150107, **-9,67 εκ. €**). Οι κυριότεροι λοιποί επιμέρους λογαριασμοί της εν λόγω κατηγορίας εσόδων, παρουσιάζουν μικρότερες σε απόλυτο μέγεθος μεταβολές, όπως παρουσιάζεται στον πίνακα που ακολουθεί:

Πίνακας 15:
Σύγκριση βασικών αναλυτικών λογαριασμών εσόδων φόρου εισοδήματος Φ.Π. σε εκ. € (5ος βαθμός ανάλυσης)

Έσοδα από φόρο εισοδήματος Φ.Π.	Ιαν 2023	Ιαν 2024	Ποσοστά Συμμετοχής Ιαν 2024	Απόλυτη Μεταβολή 2024/2023	Ποσοστιαία Μεταβολή 2024/2023
Φόρος στο εισόδημα ΦΠ - εκκαθάριση δηλώσεων (Α.Λ.Ε. 1150101)	143,78	182,16	18,6%	38,38	26,69% ↑
Φόρος στο εισόδημα ΦΠ - προκαταβολή (Α.Λ.Ε. 1150102)	21,24	27,08	2,8%	5,84	27,47% ↑
Φόρος στο εισόδημα από μισθούς - παρακράτηση (Α.Λ.Ε. 1150103)	391,15	455,27	46,6%	64,12	16,39% ↑
Φόρος στο εισόδημα από συντάξεις - παρακράτηση (Α.Λ.Ε. 1150104)	165,87	179,62	18,4%	13,75	8,29% ↑
Φόρος στο εισόδημα ΦΠ (πλην μισθών και συντάξεων) - παρακράτηση (Α.Λ.Ε. 1150105)	92,04	101,54	10,4%	9,50	10,32% ↑
Ειδική εισφορά αλληλεγγύης για την καταπολέμηση της ανεργίας (Α.Λ.Ε. 1150106)	20,03	21,17	2,2%	1,15	5,72% ↑
Ειδική εισφορά αλληλεγγύης στα ΦΠ (Α.Λ.Ε. 1150107)	19,64	9,97	1,0%	-9,67	-49,22% ↓

Πηγή δεδομένων: Γενικό Λογιστήριο του Κράτους

Σημειώνεται ότι με διάταξη του νόμου 4972/2022 (άρθρο 177) έχει καταργηθεί η ειδική εισφορά αλληλεγγύης του άρθρου 43Α του νόμου 4172/2013, για όλα τα εισοδήματα που αποκτώνται από την 1.1.2023 και εφεξής.

Φόρος εισοδήματος πληρωτέος από εταιρίες (ΝΠ) (Α.Λ.Ε. 11502)

Οι έξι εκ των επτά επιμέρους λογαριασμοί της εν λόγω κατηγορίας εσόδων (Α.Λ.Ε. 11502, **781,76 εκ. €**) κινούνται ανοδικά τον Ιανουάριο του 2024 σε σχέση με τον Ιανουάριο του 2023, συντελώντας στην αύξηση των εσόδων κατά **287,53 εκ. €**. Η μεγαλύτερη άνοδος εντοπίζεται στα έσοδα από τον **φόρο στο εισόδημα ΝΠ κερδοσκοπικού χαρακτήρα – προκαταβολή** (Α.Λ.Ε. 1150202, **+86,15 εκ. €**), από τον **φόρο στο εισόδημα ΝΠ κερδοσκοπικού χαρακτήρα - εκκαθάριση δηλώσεων** (Α.Λ.Ε. 1150201, **+83,15 εκ. €**), από τους **λοιπούς φόρους στο εισόδημα εταιριών** (Α.Λ.Ε. 1150289, **+66,44 εκ. €**) καθώς και από τον **φόρο στο εισόδημα κοινοπραξιών και λοιπών νομικών οντοτήτων - εκκαθάριση δηλώσεων** (Α.Λ.Ε. 1150203, **+31,78 εκ. €**). Οι λοιπές επιμέρους κατηγορίες του εν λόγω λογαριασμού παρουσιάζουν μικρότερες σε απόλυτο μέγεθος αυξήσεις, όπως φαίνεται στον πίνακα που ακολουθεί:



Πίνακας 16: Σύγκριση βασικών αναλυτικών λογαριασμών εσόδων φόρου εισοδήματος Ν.Π. σε εκ. € (5ος βαθμός ανάλυσης)					
Έσοδα από φόρο εισοδήματος Ν.Π.	Ιαν 2023	Ιαν 2024	Ποσοστά Συμμετοχής Ιαν 2024	Απόλυτη Μεταβολή 2024/2023	Ποσοστιαία Μεταβολή 2024/2023
Φόρος στο εισόδημα ΝΠ κερδοσκοπικού χαρακτήρα - εκκαθάριση δηλώσεων (Α.Λ.Ε. 1150201)	170,69	253,84	32,5%	83,15	48,72% ↑
Φόρος στο εισόδημα ΝΠ κερδοσκοπικού χαρακτήρα - προκαταβολή (Α.Λ.Ε. 1150202)	210,77	296,92	38,0%	86,15	40,87% ↑
Φόρος στο εισόδημα κοινοπραξιών και λοιπών νομικών οντοτήτων - εκκαθάριση δηλώσεων (Α.Λ.Ε. 1150203)	37,08	68,86	8,8%	31,78	85,69% ↑
Φόρος στο εισόδημα κοινοπραξιών και λοιπών νομικών οντοτήτων - προκαταβολή (Α.Λ.Ε. 1150204)	42,05	51,34	6,6%	9,29	22,10% ↑
Φόρος επί των διανεμόμενων κερδών των ημεδαπών εταιριών (Α.Λ.Ε. 1150205)	33,44	44,17	5,7%	10,74	32,11% ↑
Εφάπαξ φόροι εισοδήματος ΝΠ (Α.Λ.Ε. 1150206)	0,05	0,04	0,0%	-0,01	-26,13% ↓
Λοιποί φόροι στο εισόδημα εταιριών (Α.Λ.Ε. 1150289)	0,15	66,59	8,5%	66,44	↑

Πηγή δεδομένων: Γενικό Λογιστήριο του Κράτους

Αξίζει να σημειωθεί ότι τα έσοδα από φόρους εισοδήματος ΝΠ και συγκεκριμένα τα έσοδα από τους **λοιπούς φόρους στο εισόδημα εταιριών** (Α.Λ.Ε. 1150289), ενισχύονται σημαντικά από την καταβολή της έκτακτης Προσωρινής Συνεισφοράς Αλληλεγγύης (Π.Σ.Α.) επί των πλεοναζόντων κερδών του φορολογικού έτους 2022, όπως προβλέπεται στο άρθρο άρθρου 114 του ν. 5007/2022. Η καταβολή της εν λόγω εισφοράς γίνεται σε 8 ισόποσες μηνιαίες δόσεις με την πρώτη δόση να έχει καταβληθεί τον Ιούλιο του 2023.

Φόροι επί κερδών διακράτησης (Α.Λ.Ε. 11503)

Τα έσοδα από φόρους της εν λόγω κατηγορίας διαμορφώνονται σε **0,97 εκ. €** τον υπό εξέταση μήνα, καταγράφοντας άνοδο κατά **0,19 εκ. €** σε σχέση με τον Ιανουάριο του 2023, κυρίως λόγω της αύξησης των εσόδων από τον **φόρο μεταβίβασης επιχειρήσεων και χρηματοοικονομικών στοιχείων** (Α.Λ.Ε. 1150302, **+0,17 εκ. €**), ο οποίος αποτελεί και τον κυριότερο επιμέρους λογαριασμό της εν λόγω κατηγορίας εσόδων.

Φόροι επί κερδών από λαχεία και τυχερά παίγνια (Α.Λ.Ε. 11504)

Τα έσοδα της υπό εξέταση κατηγορίας ανέρχονται σε **19,82 εκ. €** τον Ιανουάριο του 2024, παρουσιάζοντας αύξηση κατά **0,12 εκ. €** σε σχέση με τον Ιανουάριο του 2023, η οποία προέρχεται αποκλειστικά από τον μοναδικό επιμέρους λογαριασμό της εν λόγω κατηγορίας, ήτοι από τα έσοδα από τους **λοιπούς φόρους επί κερδών από λαχεία και τυχερά παίγνια** (Α.Λ.Ε. 1150489).

Φόρος εισοδήματος κατοίκων αλλοδαπής (Α.Λ.Ε. 11505)

Τα έσοδα από τον φόρο εισοδήματος κατοίκων αλλοδαπής σημειώνουν αύξηση κατά **0,89 εκ. €** τον Ιανουάριο μεταξύ των ετών 2024/2023 για τον Ιανουάριο, η οποία αποδίδεται κυρίως στην ανοδική πορεία των εσόδων από τον **φόρο εισοδήματος αλλοδαπής για πνευματικά και άλλα δικαιώματα** (Α.Λ.Ε. 1150501, **+0,88 εκ. €**).

Φόρος εισοδήματος ειδικών κατηγοριών (Α.Λ.Ε. 11506)

Άνοδο κατά **8,85 εκ. €** παρουσιάζουν τα έσοδα της εν λόγω κατηγορίας τον Ιανουάριο μεταξύ των ετών 2024/2023 για τον Ιανουάριο, κυρίως λόγω της ανοδικής πορείας των εσόδων από τον **φόρο επί των τόκων των καταθέσεων, συμφωνιών επαναγοράς, ομολόγων κ.λπ.** (Α.Λ.Ε. 1150602, **+34,67 εκ. €**), η οποία αντισταθμίζει τις μειώσεις των εσόδων από τους **λοιπούς φόρους εισοδήματος ειδικών κατηγοριών** (Α.Λ.Ε. 1150689, **-14,17 εκ. €**) και από τον **φόρο πλοίων** (Α.Λ.Ε. 1150601, **-12,8 εκ. €**).



Οι κυριότερες λοιπές επιμέρους κατηγορίες, παρουσιάζουν μικρότερες σε απόλυτο μέγεθος μεταβολές, όπως φαίνεται στον πίνακα που ακολουθεί:

Πίνακας 17:
Σύγκριση βασικών αναλυτικών λογαριασμών εσόδων από φόρο εισοδήματος ειδικών κατηγοριών σε εκ. € (5ος βαθμός ανάλυσης)

Έσοδα από φόρο εισοδήματος ειδικών κατηγοριών	Ιαν 2023	Ιαν 2024	Ποσοστά Συμμετοχής Ιαν 2024	Απόλυτη Μεταβολή 2024/2023	Ποσοστιαία Μεταβολή 2024/2023
Φόρος Πλοίων (Α.Λ.Ε. 1150601)	17,83	5,03	4,6%	-12,80	-71,77% ↓
Φόρος επί των τόκων των καταθέσεων, συμφωνιών επαναγοράς, ομολόγων κ.λπ. (Α.Λ.Ε. 1150602)	25,58	60,25	55,4%	34,67	135,52% ↑
Φόρος στο εισόδημα νομικών προσώπων μη κερδοσκοπικού χαρακτήρα - εκκαθάριση δηλώσεων (Α.Λ.Ε. 1150604)	0,89	1,48	1,4%	0,59	66,75% ↑
Φόρος στο εισόδημα νομικών προσώπων μη κερδοσκοπικού χαρακτήρα - προκαταβολή (Α.Λ.Ε. 1150605)	1,52	2,09	1,9%	0,57	37,76% ↑
Λοιποί φόροι εισοδήματος ειδικών κατηγοριών (1150689)	54,05	39,88	36,7%	-14,17	-26,21% ↓

Πηγή δεδομένων: Γενικό Λογιστήριο του Κράτους

2.6. Φόροι κεφαλαίου

Τα έσοδα από τους φόρους κεφαλαίου τον Ιανουάριο του 2024 ανέρχονται σε **18,31 εκ. €**, μειωμένα κατά **1,22 εκ. €**, ήτοι **6,25%**, σε σχέση με τον αντίστοιχο μήνα του προηγούμενου έτους.

Πίνακας 18:
Έσοδα από φόρους κεφαλαίου σε εκ. € (4ος βαθμός ανάλυσης)

Έσοδα από φόρους κεφαλαίου	Ιαν 2023	Ιαν 2024	Ποσοστά Συμμετοχής Ιαν 2024	Απόλυτη Μεταβολή 2024/2023	Ποσοστιαία Μεταβολή 2024/2023
Φόροι κληρονομιών, γονικών παροχών και δωρεών (Α.Λ.Ε. 11601)	19,53	18,31	100,0%	-1,22	-6,25% ↓
Σύνολο φόρων κεφαλαίου (Α.Λ.Ε. 116)	19,53	18,31	100,0%	-1,22	-6,25% ↓

Πηγή δεδομένων: Γενικό Λογιστήριο του Κράτους

Η πτώση των εσόδων από τους **φόρους κληρονομιών, γονικών παροχών και δωρεών** (Α.Λ.Ε. 11601), τα οποία αποτελούν τη μοναδική επιμέρους κατηγορία εσόδων από τους φόρους κεφαλαίου, αποδίδεται κυρίως στην καθοδική πορεία των εσόδων από **φόρους και τέλη δωρεών, γονικών και λοιπών παροχών** (Α.Λ.Ε. 1160102, **-2,49 εκ. €**), όπως φαίνεται και στον πίνακα που ακολουθεί:

Πίνακας 19:
Σύγκριση βασικών αναλυτικών λογαριασμών εσόδων από φόρους κληρονομιών, γονικών παροχών και δωρεών σε εκ. € (5ος βαθμός ανάλυσης)

Έσοδα από φόρους κληρονομιών, γονικών παροχών και δωρεών	Ιαν 2023	Ιαν 2024	Ποσοστά Συμμετοχής Ιαν 2024	Απόλυτη Μεταβολή 2024/2023	Ποσοστιαία Μεταβολή 2024/2023
Φόροι και τέλη κληρονομιών (Α.Λ.Ε. 1160101)	13,09	14,37	78,5%	1,28	9,76% ↑
Φόροι και τέλη δωρεών, γονικών και λοιπών παροχών (Α.Λ.Ε. 1160102)	6,43	3,94	21,5%	-2,49	-38,72% ↓
Λοιποί φόροι κληρονομιών, γονικών παροχών και δωρεών (Α.Λ.Ε. 1160189)	0,01	0,01	0,0%	-0,01	-63,49% ↑

Πηγή δεδομένων: Γενικό Λογιστήριο του Κράτους

2.7. Λοιποί τρέχοντες φόροι

Τα έσοδα από τους λοιπούς τρέχοντες φόρους τον Ιανουάριο του 2024 ανέρχονται σε **239,25 εκ. €**, παρουσιάζοντας άνοδο κατά **17,64 εκ. €**, ήτοι **7,96%**, σε σχέση με τον Ιανουάριο του προηγούμενου έτους.

Η άνοδος αυτή οφείλεται κυρίως στην αύξηση των εσόδων από τους **διάφορους άλλους τρέχοντες φόρους** (Α.Λ.Ε. 11909, **+11,8 εκ. €**) καθώς και από τους **φόρους οχημάτων** (Α.Λ.Ε. 11901, **+5,8 εκ. €**). Οι λοιποί επιμέρους αναλυτικοί λογαριασμοί της εν λόγω κατηγορίας εσόδων παρουσιάζουν μικρότερες -σε απόλυτες τιμές- μεταβολές, όπως αποτυπώνεται στον παρακάτω πίνακα:

Πίνακας 20:
Έσοδα από λοιπούς τρέχοντες φόρους σε εκ. € (4ος βαθμός ανάλυσης)

Λοιποί τρέχοντες φόροι	Ιαν 2023	Ιαν 2024	Ποσοστά Συμμετοχής Ιαν 2024	Απόλυτη Μεταβολή 2024/2023	Ποσοστιαία Μεταβολή 2024/2023
Φόροι οχημάτων (Α.Λ.Ε. 11901)	155,49	161,29	67,4%	5,80	3,73% ↑
Τρέχοντες φόροι επί κινητής περιουσίας (Α.Λ.Ε. 11902)	1,96	2,05	0,9%	0,10	4,87% ↑
Γενικές και ειδικές άδειες νοικοκυριών (Α.Λ.Ε. 11903)	5,49	5,44	2,3%	-0,05	-0,91% ↓
Διάφοροι άλλοι τρέχοντες φόροι (Α.Λ.Ε. 11909)	58,67	70,46	29,5%	11,80	20,11% ↑
Σύνολο λοιπών τρέχοντων φόρων (Α.Λ.Ε. 119)	221,61	239,25	100,0%	17,64	7,96% ↑

Πηγή δεδομένων: Γενικό Λογιστήριο του Κράτους

Σε επίπεδο αναλυτικών λογαριασμών 5ου βαθμού ανάλυσης (πίνακας 21), επισημαίνεται η άνοδος των **λοιπών μη ταξινομημένων φορολογικών εσόδων** (Α.Λ.Ε. 1190901, **+11,8 εκ. €**), καθώς και των **τελών κυκλοφορίας** (Α.Λ.Ε. 1190101, **+5,79 εκ. €**).

Πίνακας 21:
Σύγκριση βασικών αναλυτικών λογαριασμών εσόδων από λοιπούς τρέχοντες φόρους σε εκ. € (5ος βαθμός ανάλυσης)

Λοιποί τρέχοντες φόροι	Ιαν 2023	Ιαν 2024	Ποσοστά Συμμετοχής Ιαν 2024	Απόλυτη Μεταβολή 2024/2023	Ποσοστιαία Μεταβολή 2024/2023
Τέλη κυκλοφορίας (Α.Λ.Ε. 1190101)	154,96	160,75	67,2%	5,79	3,74% ↑
Φόρος πολυτελούς διαβίωσης (Α.Λ.Ε. 1190201)	1,94	2,04	0,9%	0,10	5,12% ↑
Έσοδα από ιατρικές εξετάσεις οδηγών (Α.Λ.Ε. 1190301)	5,49	5,44	2,3%	-0,05	-0,91% ↓
Λοιπά μη ταξινομημένα φορολογικά έσοδα (Α.Λ.Ε. 1190901)	58,66	70,46	29,5%	11,80	20,12% ↑

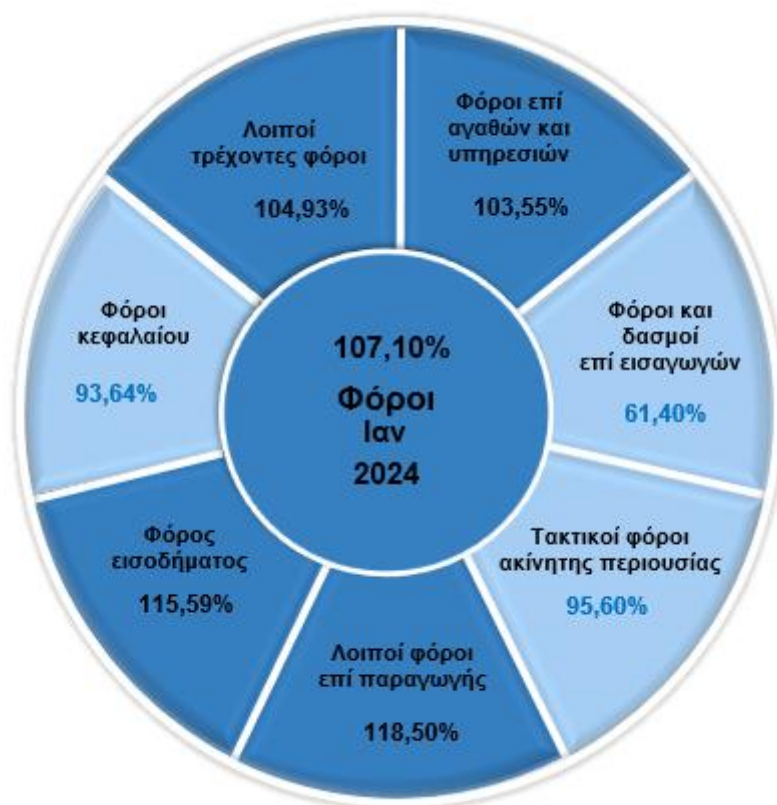
Πηγή δεδομένων: Γενικό Λογιστήριο του Κράτους

3. Επίτευξη στόχου εσόδων Ιανουαρίου 2024

Τα πραγματοποιηθέντα συνολικά έσοδα από φόρους τον Ιανουάριο του 2024 διαμορφώνονται σε **5.560,99 εκ. €**, επιτυγχάνοντας επίτευξη του μηνιαίου στόχου **107,1%**, ή αλλιώς, σε απόλυτα μεγέθη, υπέρβαση κατά **368,66 εκ. €** (πίνακας 22).

Όπως φαίνεται στο γράφημα 4, οι τέσσερις εκ των επτά κατηγοριών φόρου επιτυγχάνουν τους επιμέρους στόχους Ιανουαρίου 2024.

Γράφημα 4: Επίτευξη στόχων των επτά επιμέρους κατηγοριών εσόδων από φόρους για τον Ιανουάριο του 2024



Πηγή δεδομένων: Γενικό Λογιστήριο του Κράτους



Πίνακας 22:
Αποκλίσεις εσόδων από φόρους σε σχέση με τον στόχο Ιανουαρίου 2024

Περιγραφή Κατηγορίας Φόρου	Έσοδα Ιαν 2024 (σε εκ. €)	Στόχος Ιαν 2024 (σε εκ. €)	Επίτευξη στόχου Ιαν 2024	Απόλυτη Διαφορά Ιαν
Φόροι	5.560,99	5.192,33	107,10%	368,66
Φόροι επί αγαθών και υπηρεσιών	3.215,13	3.104,79	103,55%	110,34
Φόροι προστιθέμενης αξίας	2.422,65	2.393,94	101,20%	28,71
<i>ΦΠΑ στα πετρελαιοειδή και στα παράγωγα αυτών</i>	<i>152,56</i>	<i>152,37</i>	<i>100,13%</i>	<i>0,20</i>
<i>ΦΠΑ καπνικών προϊόντων</i>	<i>57,52</i>	<i>54,96</i>	<i>104,65%</i>	<i>2,56</i>
<i>ΦΠΑ σε λοιπά προϊόντα και υπηρεσίες</i>	<i>2.211,07</i>	<i>2.186,61</i>	<i>101,12%</i>	<i>24,45</i>
Ειδικό φόρο κατανάλωσης	527,88	494,43	106,77%	33,45
<i>Ε.Φ.Κ. ενεργειακών προϊόντων</i>	<i>295,21</i>	<i>258,59</i>	<i>114,16%</i>	<i>36,62</i>
<i>Ε.Φ.Κ. καπνικών προϊόντων</i>	<i>180,19</i>	<i>178,32</i>	<i>101,05%</i>	<i>1,87</i>
<i>Ε.Φ.Κ. λοιπών προϊόντων</i>	<i>52,49</i>	<i>57,52</i>	<i>91,26%</i>	<i>-5,03</i>
Φόροι με μορφή χαρτοσήμου	26,83	23,01	116,57%	3,81
Φόροι επί χρηματοοικονομικών και κεφαλαιακών συναλλαγών	67,20	43,74	153,66%	23,47
Φόροι ταξινόμησης οχημάτων	38,63	35,31	109,43%	3,33
Λοιποί φόροι επί συγκεκριμένων υπηρεσιών	113,46	99,22	114,36%	14,25
<i>Φόρος ασφαλιστών</i>	<i>2,96</i>	<i>5,16</i>	<i>57,35%</i>	<i>-2,20</i>
Λοιποί φόροι επί αγαθών	18,47	15,15	121,93%	3,32
Φόροι και δασμοί επί εισαγωγών	18,49	30,11	61,40%	-11,62
Τακτικοί φόροι ακίνητης περιουσίας	113,50	118,71	95,60%	-5,22
<i>Ενιαίος Φόρος Ιδιοκτησίας Ακινήτων (ΕΝΦΙΑ)</i>	<i>111,61</i>	<i>116,47</i>	<i>95,82%</i>	<i>-4,86</i>
Λοιποί φόροι επί παραγωγής	60,25	50,85	118,50%	9,40
Φόρος εισοδήματος	1.896,06	1.640,30	115,59%	255,76
Φόρος εισοδήματος πληρωτέος από Φυσικά Πρόσωπα (ΦΠ)	977,00	904,88	107,97%	72,12
Φόρος εισοδήματος πληρωτέος από εταιρίες (ΝΠ)	781,76	604,88	129,24%	176,88
Λοιποί φόροι εισοδήματος	137,30	130,54	105,18%	6,76
Φόροι κεφαλαίου	18,31	19,56	93,64%	-1,24
Λοιποί τρέχοντες φόροι	239,25	228,02	104,93%	11,23
Φόροι οχημάτων	161,29	161,60	99,80%	-0,32

Πηγή δεδομένων: Γενικό Λογιστήριο του Κράτους



Σε επίπεδο 5^{ου} βαθμού ανάλυσης, οι πέντε επιμέρους κατηγορίες εσόδων με τη μεγαλύτερη συνεισφορά στην επίτευξη του στόχου Ιανουαρίου 2024, είναι οι εξής:

1. ΦΠΑ λοιπών περιπτώσεων που εισπράττεται μέσω Δ.Ο.Υ. (Α.Λ.Ε. 1110189)
Ποσοστό συμμετοχής στην επίτευξη στόχου: **36,23%**
2. Φόρος στο εισόδημα από μισθούς - παρακράτηση (Α.Λ.Ε. 1150103)
Ποσοστό συμμετοχής στην επίτευξη στόχου: **8,77%**
3. Φόρος στο εισόδημα ΝΠ κερδοσκοπικού χαρακτήρα - προκαταβολή (Α.Λ.Ε. 1150202)
Ποσοστό συμμετοχής στην επίτευξη στόχου: **5,72%**
4. Φόρος στο εισόδημα ΝΠ κερδοσκοπικού χαρακτήρα – εκκαθάριση δηλώσεων (Α.Λ.Ε. 1150201)
Ποσοστό συμμετοχής στην επίτευξη στόχου: **4,89%**
5. ΦΠΑ λοιπών περιπτώσεων που εισπράττεται μέσω τελωνείων (Α.Λ.Ε. 1110289)
Ποσοστό συμμετοχής στην επίτευξη στόχου: **4,87%**

4. Πορεία λοιπών κατηγοριών εσόδων Ιανουαρίου 2024

Δεδομένου ότι στον στόχο εσόδων της ΑΑΔΕ περιλαμβάνονται και τα έσοδα από μη αμιγώς φορολογικές πηγές, κρίνεται σκόπιμη η συνοπτική παρουσίασή τους. Σύμφωνα με τον πίνακα 23, η μία εκ των τεσσάρων κατηγοριών εσόδων από μη φορολογικές πηγές εμφανίζει άνοδο τον Ιανουάριο μεταξύ των ετών 2024/2023. Η άνοδος αυτή εντοπίζεται στα έσοδα από **πωλήσεις αγαθών και υπηρεσιών** (Α.Λ.Ε. 14, **+16,88 εκ. €**) η οποία και αντισταθμίζει πλήρως τις μειώσεις που εμφανίζουν οι λοιποί λογαριασμοί της εν λόγω κατηγορίας εσόδων. Συνολικά, στην κατηγορία των λοιπών μη φορολογικών εσόδων, σημειώνεται επίτευξη έναντι του μηνιαίου στόχου κατά **108%**, ή αλλιώς υπέρβαση κατά **14,44 εκ. €**.

Πίνακας 23:
Αποκλίσεις εσόδων λοιπών κατηγοριών εσόδων σε σχέση με τα αντίστοιχα περσινά έσοδα και τον στόχο Ιανουαρίου 2024 (σε εκ.€)

Λοιπά μη Φορολογικά Έσοδα	Ιαν 2023	Ιαν 2024	Ποσοστιαία Μεταβολή 2024/2023	Στόχος Ιαν 2024	Απόκλιση έναντι στόχου
Κοινωνικές Εισφορές (Α.Λ.Ε. 12)	0,32	0,10	-69,97% ↓	0,22	-0,13
Μεταβιβάσεις (Α.Λ.Ε. 13)	9,15	5,39	-41,04% ↓	5,56	-0,16
Πωλήσεις Αγαθών και Υπηρεσιών (Α.Λ.Ε. 14)	31,09	47,97	54,28% ↑	33,77	14,20
Λοιπά Τρέχοντα Έσοδα (Α.Λ.Ε. 15)	153,52	141,59	-7,77% ↓	141,05	0,54
Σύνολο	194,08	195,05	0,50% ↑	180,60	14,44

Πηγή δεδομένων: Ανεξάρτητη Αρχή Δημοσίων Εσόδων

5. Βασικά μεγέθη Ιανουαρίου 2024



Το σύνολο του περιεχομένου του παρόντος, συμπεριλαμβανομένων κάθε είδους αρχείων, αποτελεί αντικείμενο πνευματικής ιδιοκτησίας και προστατεύεται από ελληνικές & διεθνείς διατάξεις. Συνεπώς, απαγορεύεται ρητά η αναπαραγωγή, αναδημοσίευση, αντιγραφή, αποθήκευση, πώληση, μετάδοση, διανομή, έκδοση ή μετάφραση του παρόντος, τμηματικά, περιληπτικά ή συνολικά, χωρίς τη ρητή προηγούμενη έγγραφη συναίνεση της δικαιούχου Διεύθυνσης Στρατηγικού Σχεδιασμού της Ανεξάρτητης Αρχής Δημοσίων Εσόδων. Από την παραπάνω απαγόρευση εξαιρείται η αποθήκευση ή αντιγραφή τμημάτων του παρόντος σε απλό προσωπικό υπολογιστή για αυστηρά προσωπική χρήση, χωρίς πρόθεση εμπορικής ή άλλης εκμετάλλευσης και χωρίς αυτό να σημαίνει τη με οποιονδήποτε τρόπο παραχώρηση δικαιωμάτων πνευματικής ιδιοκτησίας.

Στοιχεία επικοινωνίας
Ανεξάρτητη Αρχή Δημοσίων Εσόδων
Διεύθυνση Στρατηγικού Σχεδιασμού
Τμήμα Οικονομικών Μελετών & Ανάλυσης Εσόδων
Ερμού 23-25, Τ.Κ. 101 84, Αθήνα
Τηλ.: 210 3252 664, 643
Email: strategicplanning@aade.gr