



ΑΑΔΕ

Ανεξάρτητη Αρχή
Δημοσίων Εσόδων

ΥΠΗΡΕΤΟΥΜΕ ΠΙΣΤΑ
ΔΗΜΟΣΙΟ ΣΥΜΦΕΡΟΝ
ΚΟΙΝΩΝΙΚΟ ΣΥΝΟΛΟ

UUM&DS – Εξουσιοδοτήσεις Ευρωπαϊκών Εφαρμογών ICS2 - Σύστημα Ελέγχου Εισαγωγών (STI - STP) ΕΓΧΕΙΡΙΔΙΟ ΧΡΗΣΤΩΝ

ΑΘΗΝΑ, 30 ΙΟΥΝΙΟΥ 2025

Πίνακας Περιεχομένων

1ΕΙΣΑΓΩΓΗ.....	4
2Οικονομικός Φορέας - Δημιουργία Εξουσιοδότησης.....	5
2.1 Απόρριψη αιτήματος - Τροποποίηση της Εξουσιοδότησης	10
3Υπάλληλος Οικονομικού Φορέα - Αποδοχή εξουσιοδότησης	12
4Τελωνειακός Αντιπρόσωπος - Αποδοχή εξουσιοδότησης	18
5Εξουσιοδότηση Τελωνειακού Αντιπροσώπου σε Υπάλληλο μέσω Ανάθεσης (mandate)	22
5.1 Δημιουργία Εξουσιοδότησης από τον Τελωνειακό Αντιπρόσωπο:	22
5.2 Αποδοχή Εξουσιοδότησης από τον Υπάλληλο του Τελωνειακού Αντιπροσώπου ..	28
5.3 Τελωνειακός αντιπρόσωπος - Αποδοχή εξουσιοδότησης	31
6Είσοδος στην εφαρμογή STI-STP	33
6.1 Είσοδος στην εφαρμογή STI - STP (Υπάλληλος Οικονομικού Φορέα)	33
6.2 Είσοδος στην εφαρμογή STI - STP (Τελωνειακός Αντιπρόσωπος)	34
6.3 Είσοδος στην εφαρμογή STI - STP (Υπάλληλος Τελωνειακού Αντιπροσώπου)	35

Περιεχόμενα Εικόνων

Εικόνα 1. Καρτέλα Εισαγωγικής σελίδας.....	5
Εικόνα 2. Καρτέλα Επιλογών (Dashboard).....	6
Εικόνα 3. Καρτέλα Φόρμας Υποβολής Εξουσιοδότησης	7
Εικόνα 4. Καρτέλα Επιλογής Προφίλ Εξουσιοδότησης.....	7
Εικόνα 5. Καρτέλα Επιλογής Προφίλ Εξουσιοδότησης.....	7
Εικόνα 6. Καρτέλα Προβολής Επιλεγμένων Προφίλ & Δημιουργίας Κριτηρίου Εξουσιοδότησης.....	8
Εικόνα 7. Καρτέλα Προβολής Κριτηρίου Εξουσιοδότησης.....	9
Εικόνα 8. Καρτέλα Dashboard.....	9
Εικόνα 9. Καρτέλα Αποδοχής Εξουσιοδότησης.....	9
Εικόνα 10. Καρτέλα Τροποποίησης Εξουσιοδότησης	10
Εικόνα 11. Παράθυρο διαλόγου	11
Εικόνα 12. Καρτέλα Εισαγωγικής Σελίδας.....	12
Εικόνα 13. Καρτέλα Επιλογών (Dashboard).....	13
Εικόνα 14. Καρτέλα Εισαγωγής Κριτηρίου (κλειδί) Εξουσιοδότησης.....	13
Εικόνα 15. Καρτέλα Εξουσιοδότησης.....	14
Εικόνα 16. Παράθυρο διαλόγου	15
Εικόνα 17. Καρτέλα Εξουσιοδότησης.....	16
Εικόνα 18. Παράθυρο διαλόγου	17
Εικόνα 19. Καρτέλα Εισαγωγικής Σελίδας.....	18
Εικόνα 20. Καρτέλα Επιλογών (Dashboard).....	19
Εικόνα 21. Καρτέλα Εισαγωγής Κριτηρίου (κλειδί) Εξουσιοδότησης.....	19
Εικόνα 22. Καρτέλα Εξουσιοδότησης.....	20
Εικόνα 23. Παράθυρο διαλόγου	20
Εικόνα 24. Καρτέλα Εισαγωγικής Σελίδας.....	23
Εικόνα 25. Καρτέλα Επιλογών (Dashboard).....	24
Εικόνα 26. Καρτέλα Εξουσιοδότησης.....	25
Εικόνα 27. Καρτέλα Επιλογής Προφίλ Εξουσιοδότησης.....	26
Εικόνα 28. Καρτέλα Προβολής Επιλεγμένων Προφίλ & Δημιουργίας Κριτηρίου Εξουσιοδότησης.....	26
Εικόνα 29. Καρτέλα Προβολής Κριτηρίου Εξουσιοδότησης.....	27
Εικόνα 30. Καρτέλα Εισαγωγικής Σελίδας.....	28

Εικόνα 31. Καρτέλα Επιλογών (Dashboard).....	29
Εικόνα 32. Καρτέλα Εισαγωγής Κριτηρίου (κλειδί) Εξουσιοδότησης.....	29
Εικόνα 33. Καρτέλα Εξουσιοδότησης.....	30
Εικόνα 34. Καρτέλα Εισαγωγικής Σελίδας.....	31
Εικόνα 35. Καρτέλα Εξουσιοδότησης.....	32
Εικόνα 36. Καρτέλα Εισαγωγικής Σελίδας.....	33
Εικόνα 37. Καρτέλα Εισαγωγικής Σελίδας.....	34
Εικόνα 38. Καρτέλα Εισαγωγικής Σελίδας.....	35
Εικόνα 39.Καρτέλα Επιλογών Trader Portal (TP).....	36

1 ΕΙΣΑΓΩΓΗ

Στο παρόν περιγράφεται η διαδικασία εξουσιοδότησης στο διευρωπαϊκό **Σύστημα Ελέγχου Εισαγωγών (ICS2)** από τον οικονομικό φορέα προς κάθε πιθανό εμπλεκόμενο.

Ο οικονομικός φορέας προκειμένου να έχει πρόσβαση στην **Κοινόχρηστη Διεπαφή Συναλλασσόμενων (STI - STP)** με σκοπό την υποβολή δεδομένων στο εν λόγω σύστημα, έχει τις εξής δυνατότητες:

- α. Απευθείας είσοδος στο σύστημα με τους κωδικούς του (χωρίς εξουσιοδότηση).
- β. Ο οικονομικός φορέας εξουσιοδοτεί υπάλληλό του.
- γ. Ο οικονομικός φορέας εξουσιοδοτεί με άμεση εξουσιοδότηση τελωνειακό αντιπρόσωπο (CR).
- δ. Ο τελωνειακός αντιπρόσωπος (CR) εξουσιοδοτεί υπάλληλό (EMPL) του μέσω ανάθεσης.

2 Οικονομικός Φορέας - Δημιουργία Εξουσιοδότησης

Η δυνατότητα εξουσιοδότησης παρέχεται μέσω της διαδρομής:

ΑΑΔΕ (<https://www.aade.gr/>) - Τελωνειακές Υπηρεσίες, [UUM&DS – Εξουσιοδοτήσεις για τους χρήστες των εφαρμογών μέσω της Πύλης της ΕΕ](#)

Το σύστημα UUM&DS επιτρέπει την πρόσβαση των χρηστών στα τελωνειακά συστήματα της Ε.Ε. με τη χρήση των εθνικών τους στοιχείων ταυτοποίησης.

Είσοδος στην Πύλη ταυτοποίησης συναλλασσόμενων UUM&DS της TAXUD:

Από πού προέρχετε
(Where Are You From? - WAYF)

Επιλέξτε τον τομέα της εφαρμογής στον οποίο ζητάτε πρόσβαση

Τελωνεία

Επιλέξτε τη χώρα στην οποία επιθυμείτε να ταυτοποιηθείτε

Ελλάς

Επιλέξτε είδος χρήστη

Οικονομικός Φορέας

Ενεργώ για λογαριασμό του/της:

Εγώ ο ίδιος/η ίδια

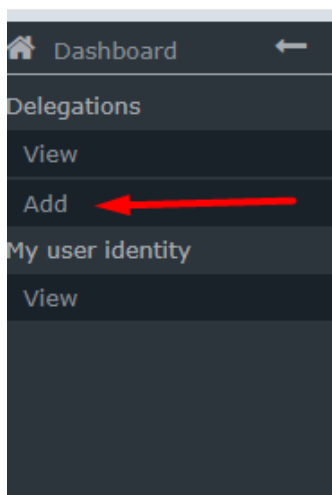
Του παρακάτω (φυσικού/νομικού) προσώπου με:

Συμφωνώ να ζητηθούν στοιχεία του προφίλ της ταυτότητάς μου και να κοινοποιηθούν στην εφαρμογή UUM&DS και το EIS για τα τελωνεία

Υποβολή

Εικόνα 1. Καρτέλα Εισαγωγικής σελίδας

Δημιουργία αιτήματος εξουσιοδότησης – Ενέργειες από τον εξουσιοδοτούντα (Οικονομικός Φορέας):



Εικόνα 2. Καρτέλα Επιλογών (Dashboard)

Συμπλήρωση της φόρμας υποβολής:

Delegation: ✓ ✕

Name: * TEST

Contractual reliability: * Standard

Type of delegation: * Direct

Delegation scope: * All

Description: * MAY 2025 TEST

Delegator: legally representing EORI

Delegator subdomain: GR

Valid from: (GMT) * 02-06-2025

Valid to: (GMT) * 02-06-2026

Applications not protected by policies ^

Delegated business profiles Add business profile: Select a business profile +

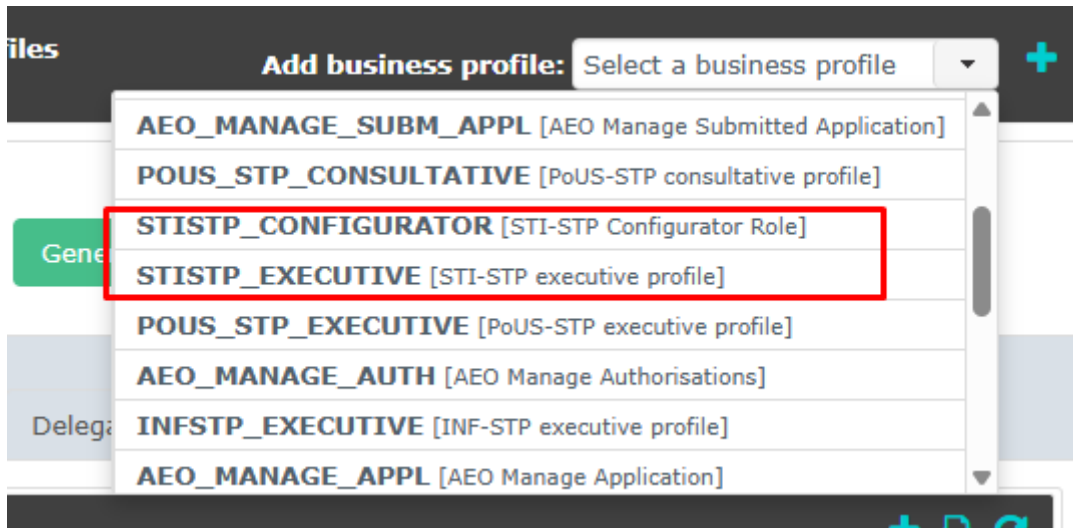
Εικόνα 3. Καρτέλα Φόρμας Υποβολής Εξουσιοδότησης

Επιλογή των κατάλληλων προφίλ και προσθήκη με το σύμβολο (+):

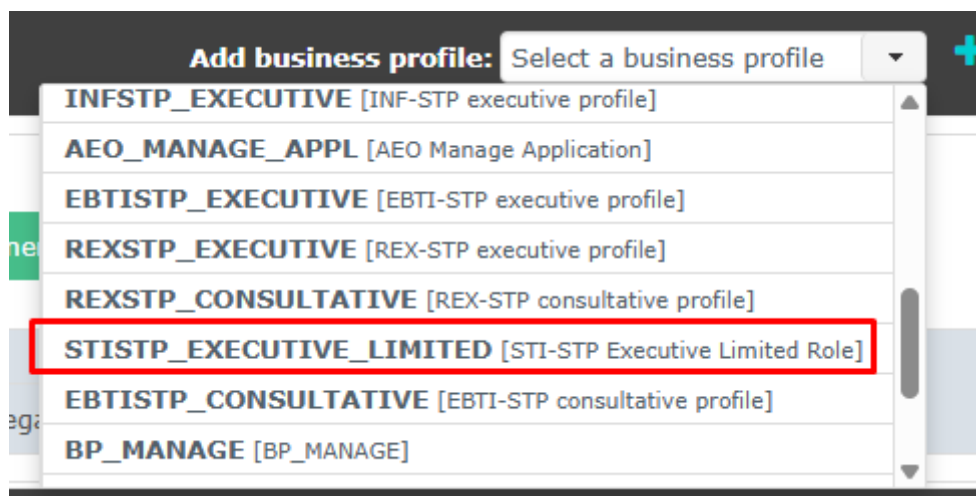
STISTP_CONFIGURATOR: Ρόλος που δίνει δικαιώματα διαμόρφωσης των προτιμήσεων στο σύστημα STI-STP.

STISTP_EXECUTIVE: Ρόλος που δίνει δικαιώματα προβολής, καταχώρησης και υποβολής πληροφοριών στο σύστημα STI-STP.

STISTP_EXECUTIVE_LIMITED: Ρόλος που δίνει περιορισμένα δικαιώματα προβολής, καταχώρησης και υποβολής πληροφοριών στο σύστημα STI-STP.



Εικόνα 4. Καρτέλα Επιλογής Προφίλ Εξουσιοδότησης



Εικόνα 5. Καρτέλα Επιλογής Προφίλ Εξουσιοδότησης

Δημιουργία του κριτηρίου (κλειδί) εξουσιοδότησης:

The screenshot displays a web interface titled "Delegated business profiles". At the top, there is a header with the text "Add business profile:" followed by a dropdown menu labeled "Select a business profile" and a plus sign icon. Below this, three profile entries are listed, each with a red rectangular highlight around its name and role:

- STISTP_CONFIGURATOR [STI-STP Configurator Role]** (1 valid delegation authorisations)
- STISTP_EXECUTIVE [STI-STP executive profile]** (1 valid delegation authorisations)
- STISTP_EXECUTIVE_LIMITED [STI-STP Executive Limited Role]** (1 valid delegation authorisations)

Each profile entry includes two panels: "Available applications" and "Selected applications". The "Selected applications" panel for each profile contains the text "GTP". Between the two panels, there are four directional arrows: a right arrow, a right arrow with a vertical bar, a left arrow, and a left arrow with a vertical bar.

Εικόνα 6. Καρτέλα Προβολής Επιλεγμένων Προφίλ & Δημιουργίας Κριτηρίου Εξουσιοδότησης

Το κλειδί απαιτείται να αποσταλεί στον εξουσιοδοτούμενο.


Retrieve generated criterion for delegation request



Please communicate this retrieve criterion to the delegate in order to accept it: 9c1wiA/tbRqTqNnHYMPg8/7cC+wWfnhVks000zS8NnnHbqMJBWTrfwYoPYQSJffUkCS09yN/ptL3hRqvhJfenw==

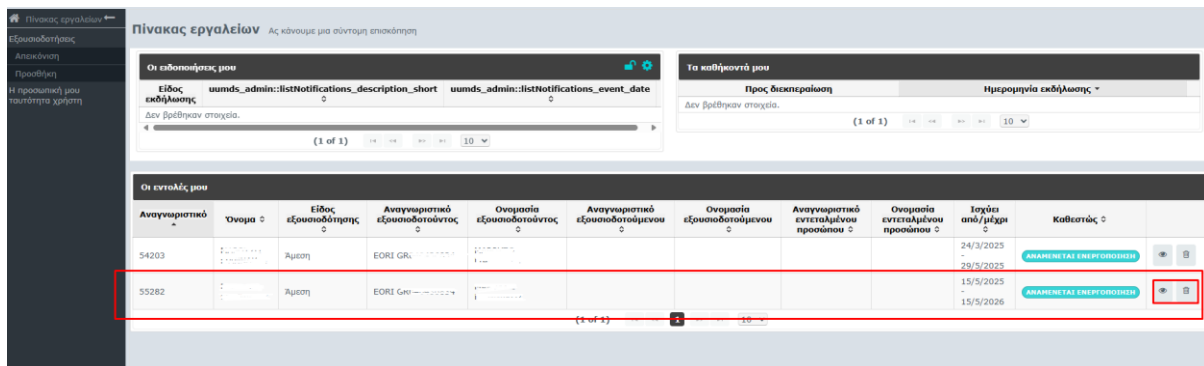


Εικόνα 7. Καρτέλα Προβολής Κριτηρίου Εξουσιοδότησης

Σε αυτό το σημείο πρέπει να πραγματοποιηθεί η αποδοχή του αιτήματος εξουσιοδότησης από τον εξουσιοδοτούμενο (Υπάλληλο ή Τελωνειακό Αντιπρόσωπο).

Εάν ο χρήστης (εξουσιοδοτών) επιστρέψει στην αρχική σελίδα , μπορεί να ελέγξει την εξουσιοδότηση που είναι σε κατάσταση : «Αναμένεται Ενεργοποίηση».

Διαθέσιμες ενέργειες είναι η προβολή της εξουσιοδότησης  και η διαγραφή .



Αναγνωριστικό	Όνομα	Είδος εξουσιοδότησης	Αναγνωριστικό εξουσιοδοτούντος	Όνομασία εξουσιοδοτούντος	Αναγνωριστικό εξουσιοδοτούμενου	Όνομασία εξουσιοδοτούμενου	Αναγνωριστικό εντεταλμένου προσώπου	Όνομασία εντεταλμένου προσώπου	Ισχύει από /μέχρι	Κατάσταση
54203		Άμεση	EORI GR...						24/3/2025 29/5/2025	ΑΝΑΜΕΝΕΤΑ ΕΝΕΡΓΟΠΟΙΗΣΗ
55282		Άμεση	EORI GR...						15/5/2025 15/5/2026	ΑΝΑΜΕΝΕΤΑ ΕΝΕΡΓΟΠΟΙΗΣΗ

Εικόνα 8. Καρτέλα Dashboard

Αφού ο εξουσιοδοτούμενος αποδεχτεί την εξουσιοδότηση, ο Οικονομικός Φορέας επιβεβαιώνει την αποδοχή του αιτήματος. Η εξουσιοδότηση έχει ολοκληρωθεί.



41652	TEST	Direct	All	EORI GR	EORI GR				31/05/24 29/05/25	READY	Accept	Reject
-------	------	--------	-----	---------	---------	--	--	--	----------------------	-------	--------	--------

Εικόνα 9. Καρτέλα Αποδοχής Εξουσιοδότησης

2.1 Απόρριψη αιτήματος - Τροποποίηση της Εξουσιοδότησης

Στην περίπτωση που ο εξουσιοδοτούμενος διαπιστώσει ότι το αίτημα εξουσιοδότησης είναι εσφαλμένο ή ελλιπές, μπορεί να το απορρίψει, με σκοπό την τροποποίησή του από τον οικονομικό φορέα.

Η κατάσταση της εξουσιοδότησης αλλάζει σε «Απόρριψη για τροποποίηση»

REJECTED FOR AMENDMENT

Ο εξουσιοδοτών έχει τη δυνατότητα να την επεξεργαστεί ξανά.

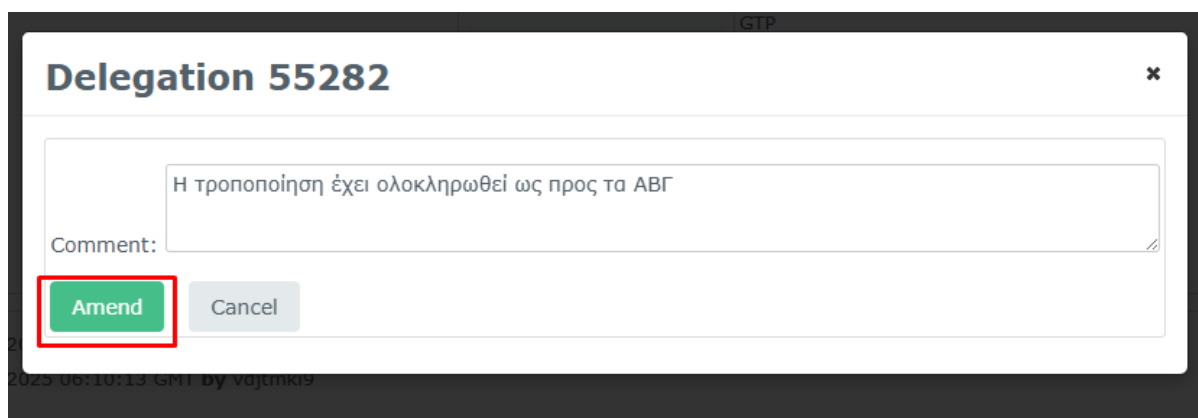


Μετά την επεξεργασία, πατάει το πλήκτρο «Τροποποίηση» (Amend).


The screenshot displays a user interface for managing delegation authorizations. It features two main panels, each with 'Available applications' and 'Selected applications' sections. The 'Selected applications' section in both panels contains the entry 'GTP'. Between the panels are four navigation buttons: a right arrow, a right arrow with a vertical line, a left arrow, and a left arrow with a vertical line. Below the panels, the text 'STISTP_EXECUTIVE [STI-STP executive profile] (1 valid delegation authorisations)' is visible. Further down, there is a 'Last modification' and 'Creation' timestamp. At the bottom, the 'Last reject for amendment reason' is listed as 'Η εξουσιοδότηση πρέπει να τροποποιηθεί ως προς τα ΑΒΓ', and a green 'Amend' button is highlighted with a red box and a red arrow pointing to it.

Εικόνα 10. Καρτέλα Τροποποίησης Εξουσιοδότησης

Στη συνέχεια, συμπληρώνει στο παράθυρο διαλόγου τις λεπτομέρειες της τροποποίησης και πατάει το πλήκτρο «Τροποποίηση».



Εικόνα 11. Παράθυρο διαλόγου

Εάν ο χρήστης (εξουσιοδοτών) επιστρέψει στην αρχική σελίδα , μπορεί να ελέγξει την εξουσιοδότηση που είναι σε κατάσταση : **«Αναμένεται Ενεργοποίηση»**.

Σε αυτό το σημείο πρέπει να πραγματοποιηθεί η αποδοχή του αιτήματος εξουσιοδότησης από τον εξουσιοδοτούμενο (Υπάλληλο ή Τελωνιακό Αντιπρόσωπο).

Ο οικονομικός φορέας έχει τη δυνατότητα να **ανακαλέσει** μία ενεργή εξουσιοδότηση, μέσω

της ενέργειας **REVOKE**



3 Υπάλληλος Οικονομικού Φορέα - Αποδοχή εξουσιοδότησης

Ο υπάλληλος του οικονομικού φορέα για να πραγματοποιήσει αποδοχή της εξουσιοδότησης, ακολουθεί τη διαδρομή ΑΑΔΕ (<https://www.aade.gr/>) - Τελωνειακές Υπηρεσίες, [UUM&DS – Εξουσιοδοτήσεις για τους χρήστες των εφαρμογών μέσω της Πύλης της ΕΕ](#)

Είσοδος στην Πύλη ταυτοποίησης συναλλασσόμενων UUM&DS:

Από πού προέρχετε
(Where Are You From? - WAYF)

Επιλέξτε τον τομέα της εφαρμογής στον οποίο ζητάτε πρόσβαση

Τελωνεία

Επιλέξτε τη χώρα στην οποία επιθυμείτε να ταυτοποιηθείτε

Ελλάς

Επιλέξτε είδος χρήστη

Υπάλληλος

Ενεργώ για λογαριασμό του/της:

Εγώ ο ίδιος/η ίδια

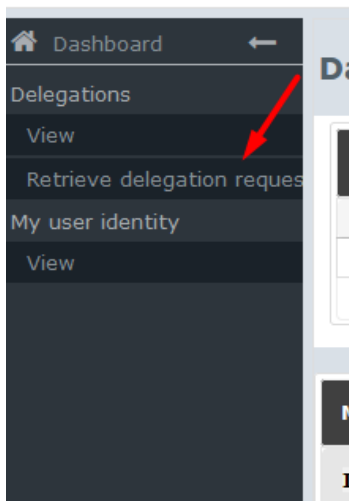
Του παρακάτω (φυσικού/νομικού) προσώπου με:

Συμφωνώ να ζητηθούν στοιχεία του προφίλ της ταυτότητάς μου και να κοινοποιηθούν στην εφαρμογή UUM&DS και το EIS για τα τελωνεία

Υποβολή

Εικόνα 12. Καρτέλα Εισαγωγικής Σελίδας

Ανάκτηση του κριτηρίου για το αίτημα εξουσιοδότησης:



Εικόνα 13. Καρτέλα Επιλογών (Dashboard)

Καταχώρηση του κριτηρίου (κλειδί) εξουσιοδότησης που έχει λάβει από τον οικονομικό φορέα:

Retrieve delegation by criterion

Please enter the retrieve criterion communicated by the delegator *

Submit

Εικόνα 14. Καρτέλα Εισαγωγής Κριτηρίου (κλειδί) Εξουσιοδότησης

Αποδοχή (ή απόρριψη) του αιτήματος της εξουσιοδότησης:

Contractual reliability: Standard

Type of delegation: Direct

Delegation of certificate: No delegation of certificate

Scope of delegation: All

Description: MAY 2025 TEST

Delegator: legally representing EORI GR

Delegator subdomain: GR

Delegate: EORI GR

Delegate subdomain: GR

Valid from: 02 June 2025

Valid to: 02 June 2026

Status: ACTIVATION PENDING

Applications not protected by policies: No records found.

Last modification: 02 June 2025 09:29:03 GMT by v7gzeept

Creation: 02 June 2025 08:40:29 GMT by vpkzkoaj

Accept
Reject
Request amendment

Delegated profiles
Delegator's attachments
Delegate's attachments

	ID ^	Name ⇅	Description
^	BP_DELEGATOR	DELEGATOR	BP to access UUM&DS Delegation function as delegator
^	STISTP_CONFIGURATOR	STI-STP Configurator Role	Can configure preferences in STI-STP.
^	STISTP_EXECUTIVE	STI-STP executive profile	Can view, enter and submit information in STI-STP.

Εικόνα 15. Καρτέλα Εξουσιοδότησης

Name: ΜΑΡΟΥΣΩ ΓΙΑΝΝΑΚΟΥ

Delegation 55282

Comment: Αποδοχή της εξουσιοδότησης

Accept Cancel

Valid from: 16 May 2025

Εικόνα 16. Παράθυρο διαλόγου

Μετά την αποδοχή του αιτήματος εξουσιοδότησης, **αλλάζει η κατάσταση της αίτησης (ready)**

και είναι έτοιμη για την ολοκλήρωσή της από τον Οικονομικό Φορέα (Επιβεβαίωση αποδοχής αιτήματος – Ενέργειες από τον εξουσιοδοτούντα / Οικονομικός Φορέας):

Delegation 55329 ✕

Comment: * → Παρακαλώ να τροποποιηθεί η εξουσιοδότηση ως προς τα ΑΒΓ

Request amendment

Εικόνα 18. Παράθυρο διαλόγου

Η κατάσταση της εξουσιοδότησης αλλάζει σε «Απόρριψη για τροποποίηση»

Status: REJECTED FOR AMENDMENT

4 Τελωνειακός Αντιπρόσωπος - Αποδοχή εξουσιοδότησης

Ο τελωνειακός αντιπρόσωπος για να πραγματοποιήσει αποδοχή της εξουσιοδότησης, ακολουθεί τη διαδρομή:

ΑΑΔΕ (<https://www.aade.gr/>) - Τελωνειακές Υπηρεσίες, [UUM&DS – Εξουσιοδοτήσεις για τους χρήστες των εφαρμογών μέσω της Πύλης της ΕΕ](#)

Είσοδος στην Πύλη ταυτοποίησης συναλλασσόμενων UUM&DS:

The image shows a registration form titled "Από πού προέρχετε (Where Are You From? - WAYF)". The form is set against a dark grey background with white text and input fields. It contains three dropdown menus for selecting the application sector, country, and user type. Below these are radio buttons for user identification and a checked checkbox for consent to share profile information. A teal "Υποβολή" (Submit) button is at the bottom.

Από πού προέρχετε
(Where Are You From? - WAYF)

Επιλέξτε τον τομέα της εφαρμογής στον οποίο ζητάτε πρόσβαση

Τελωνεία

Επιλέξτε τη χώρα στην οποία επιθυμείτε να ταυτοποιηθείτε

Ελλάς

Επιλέξτε είδος χρήστη

Τελωνειακός Αντιπρόσωπος

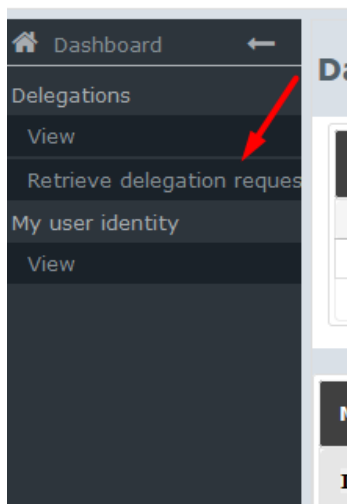
Ενεργώ για λογαριασμό του/της:

- Εγώ ο ίδιος/η ίδια
- Του παρακάτω (φυσικού/νομικού) προσώπου με:
- Συμφωνώ να ζητηθούν στοιχεία του προφίλ της ταυτότητάς μου και να κοινοποιηθούν στην εφαρμογή UUM&DS και το EIS για τα τελωνεία

Υποβολή

Εικόνα 19. Καρτέλα Εισαγωγικής Σελίδας

Ανάκτηση του κριτηρίου για το αίτημα εξουσιοδότησης:



Εικόνα 20. Καρτέλα Επιλογών (Dashboard)

Καταχώρηση του κριτηρίου (κλειδί) εξουσιοδότησης που έχει λάβει από τον Οικονομικό Φορέα:

A screenshot of a web form titled 'Retrieve delegation by criterion'. The form has a dark header with the title. Below the header, there is a text input field with the placeholder text 'Please enter the retrieve criterion communicated by the delegator *'. The input field contains a long alphanumeric string: 'IXw+GKSjXNATU1T2Or7FTGvSCckI4gqAPhaaMjO59eqcZb3jXApk8ggUMeklwCtSZvO4AKSROC8hStghKKX5FA=='. Below the input field is a blue 'Submit' button. A red arrow points to the 'Submit' button.

Εικόνα 21. Καρτέλα Εισαγωγής Κριτηρίου (κλειδί) Εξουσιοδότησης

Αποδοχή (ή απόρριψη) του αιτήματος της εξουσιοδότησης:

ID:	41652	
Retrieve criterion:	qoJDJ3Vt7oroF2HtDmjZbfSIUfbyyH7yuvag/4gFzbaMHRL4gS9/0XWq8MtBqFWKJP2YhOr22cOFy2SbxVPO0A==	Copy Print activation code
Name:	TEST	
Contractual reliability:	Standard	
Type of delegation:	Direct	
Delegation of certificate:	No delegation of certificate	
Scope of delegation:	All	
Description:	TEST	
Delegator:	legally representing EORI GR [REDACTED]	
Delegator subdomain:	GR	
Delegate:	EORI [REDACTED] as Customs Representative - [REDACTED]	
Delegate subdomain:	GR	
Valid from:	31 May 2024	
Valid to:	29 May 2025	
Status:	ACTIVATION PENDING	
Applications not protected by policies:	No records found.	
Last modification:	31 May 2024 09:43:05 GMT by vdr2kvh1	
Creation:	31 May 2024 09:39:29 GMT by vx4f9mci	
	Accept Reject Request amendment	

Εικόνα 22. Καρτέλα Εξουσιοδότησης

*Προσοχή (Για την ολοκλήρωση της εξουσιοδότησης, απαιτείται ενέργεια από τον εξουσιοδοτούντα - Οικονομικό Φορέα).

Σε περίπτωση που ο εξουσιοδοτούμενος διαπιστώσει ότι η εξουσιοδότηση χρήζει τροποποίησης, μπορεί να επιλέξει το πλήκτρο **«Αίτημα τροποποίησης»** (Request Amendment).

Συμπληρώνει στο παράθυρο διαλόγου τους λόγους τροποποίησης και αποστέλλει το αίτημα στον εξουσιοδοτούντα.

Delegation 55329

Comment: * Παρακαλώ να τροποποιηθεί η εξουσιοδότηση ως προς τα ABC

[Request amendment](#) [Cancel](#)

Εικόνα 23. Παράθυρο διαλόγου

Η κατάσταση της εξουσιοδότησης αλλάζει σε «Απόρριψη για τροποποίηση»

Status: **REJECTED FOR AMENDMENT**

5 Εξουσιοδότηση Τελωνιακού Αντιπροσώπου σε Υπάλληλο μέσω Ανάθεσης (mandate)

5.1 Δημιουργία Εξουσιοδότησης από τον Τελωνιακό Αντιπρόσωπο:

Ο τελωνιακός αντιπρόσωπος που έχει ενεργή εξουσιοδότηση για το STI-STP από τον οικονομικό φορέα, μπορεί να εξουσιοδοτήσει υπάλληλό του, ακολουθώντας τη διαδρομή: ΑΑΔΕ (<https://www.aade.gr/>) - Τελωνιακές Υπηρεσίες, [UUM&DS – Εξουσιοδοτήσεις για τους χρήστες των εφαρμογών μέσω της Πύλης της ΕΕ](#)

Είσοδος στην Πύλη ταυτοποίησης συναλλασσόμενων UUM&DS:

Από πού προέρχετε (Where Are You From? - WAYF)

Επιλέξτε τον τομέα της εφαρμογής στον οποίο ζητάτε πρόσβαση

Τελωνεία

Επιλέξτε τη χώρα στην οποία επιθυμείτε να ταυτοποιηθείτε

Ελλάς

Επιλέξτε είδος χρήστη

Τελωνειακός Αντιπρόσωπος

Ενεργώ για λογαριασμό του/της:

Εγώ ο ίδιος/η ίδια

Του παρακάτω (φυσικού/νομικού) προσώπου με:

Είδος χρήστη

Οικονομικός Φορέας

Είδος αναγνωριστικού

EORI

Αναγνωριστικό (ID)

Επικύρωση

Άμεσα

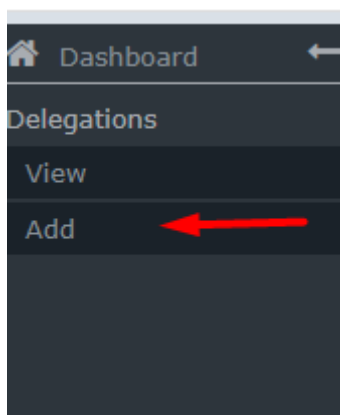
Με εντολή του/της

Συμφωνώ να ζητηθούν στοιχεία του προφίλ της ταυτότητάς μου και να κοινοποιηθούν στην εφαρμογή UUM&DS και το EIS για τα τελωνεία

Υποβολή

Εικόνα 24. Καρτέλα Εισαγωγικής Σελίδας

Δημιουργία αιτήματος εξουσιοδότησης – Ενέργειες από τον εξουσιοδοτούντα (Τελωνειακός Αντιπρόσωπος).



Εικόνα 25. Καρτέλα Επιλογών (Dashboard)

Στην οθόνη καταχώρησης των στοιχείων της νέας εξουσιοδότησης, **εμφανίζονται τα στοιχεία του εξουσιοδοτούντα (οικονομικού φορέα) και του εξουσιοδοτούμενου (οικονομικού αντιπροσώπου):**

Delegation: ✓ ✕

Name: * TEST MAY 25

Contractual reliability: * Standard

Type of delegation: * Mandate

Delegation scope: * All

Description: * TEST MAY 25

Delegator: legally representing EORI

Delegator subdomain: GR

Delegate: EORI - ΜΟΝΟΠΡΟΣΩΠ as Customs Representative - r

Delegate subdomain: GR

Valid from: (GMT) * 02-06-2025

Valid to: (GMT) * 15-05-2026

Applications not protected by policies

Delegated business profiles Add business profile: Select a business profile +

1 valid delegation authorisations

Generate retrieve criterion

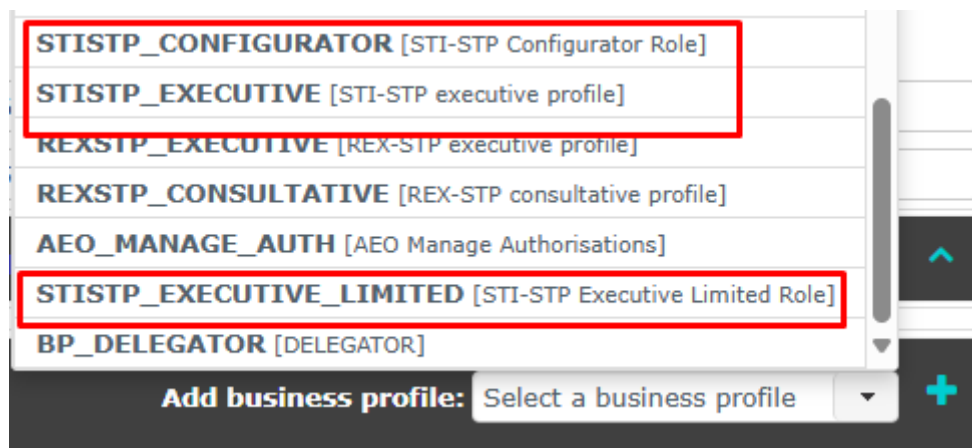
Εικόνα 26. Καρτέλα Εξουσιοδότησης

Επιλογή των κατάλληλων προφίλ και προσθήκη με το σύμβολο (+):

STISTP _CONFIGURATOR: Ρόλος που δίνει δικαιώματα διαμόρφωσης των προτιμήσεων στο σύστημα STI-STP.

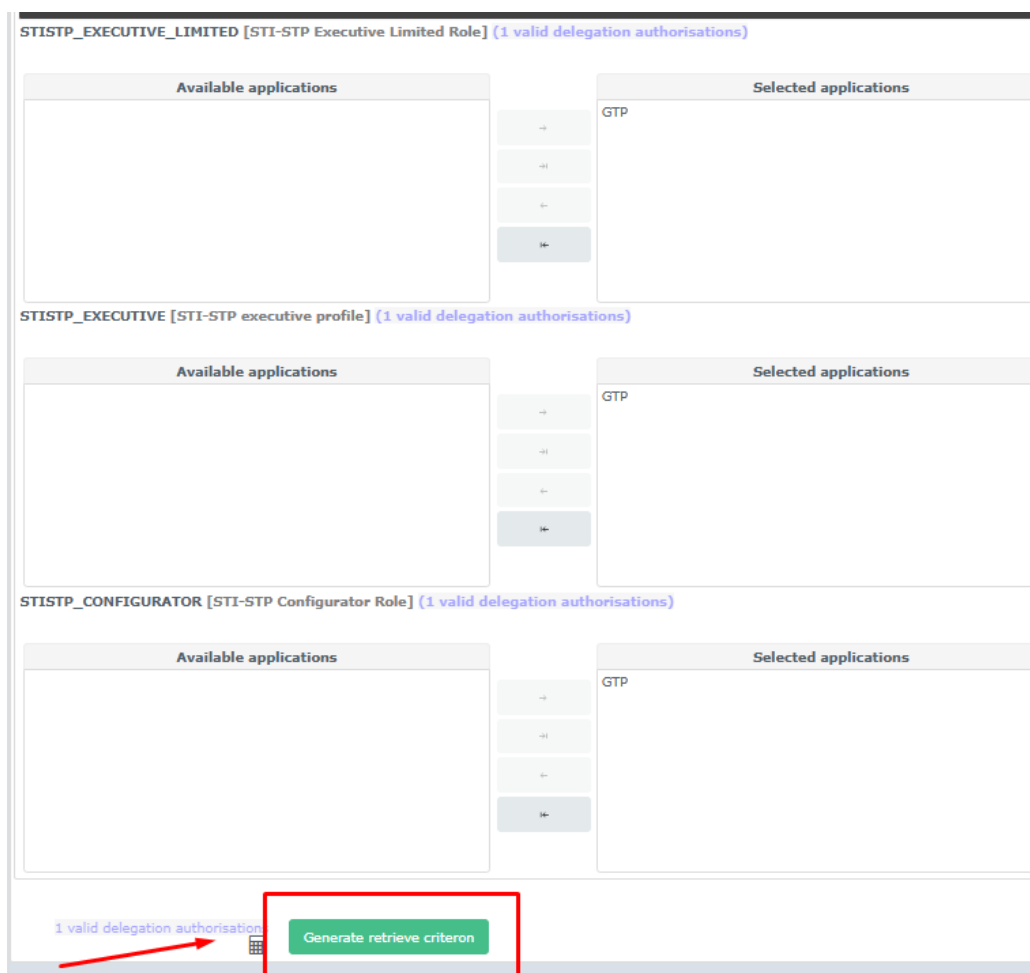
STISTP _EXECUTIVE: Ρόλος που δίνει δικαιώματα προβολής, καταχώρησης και υποβολής πληροφοριών στο σύστημα STI-STP.

STISTP _EXECUTIVE_LIMITED: Ρόλος που δίνει περιορισμένα δικαιώματα προβολής, καταχώρησης και υποβολής πληροφοριών στο σύστημα STI-STP.



Εικόνα 27. Καρτέλα Επιλογής Προφίλ Εξουσιοδότησης

Δημιουργία του κριτηρίου (κλειδί) εξουσιοδότησης:



Εικόνα 28. Καρτέλα Προβολής Επιλεγμένων Προφίλ & Δημιουργίας Κριτηρίου Εξουσιοδότησης

Το κλειδί απαιτείται να αποσταλεί στον εξουσιοδοτούμενο:

Retrieve generated criterion for delegation request

Please communicate this retrieve criterion to the delegate in order to accept it: 9c1wiA/tbRqTqNnHYMPg8/7cC+wWfnhVk5000zS8NnvHbqMJBWTrfwYoPYQSJffUkC509yN/ptL3hRqvhJfemw==

Copy Print

Εικόνα 29. Καρτέλα Προβολής Κριτηρίου Εξουσιοδότησης

Σε αυτό το σημείο πρέπει να πραγματοποιηθεί η αποδοχή του αιτήματος εξουσιοδότησης από τον εξουσιοδοτούμενο (Υπάλληλο).

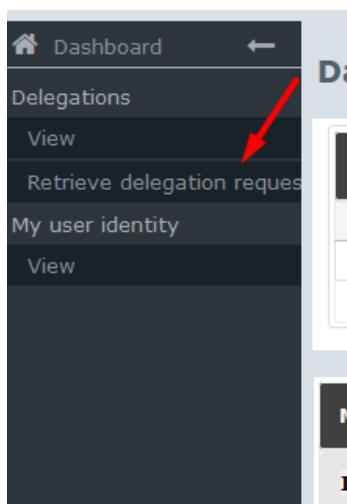
5.2 Αποδοχή Εξουσιοδότησης από τον Υπάλληλο του Τελωνειακού Αντιπροσώπου

Ο υπάλληλος του τελωνειακού αντιπροσώπου ακολουθεί τη διαδρομή:
ΑΑΔΕ (<https://www.aade.gr/>) - Τελωνειακές Υπηρεσίες, [UUM&DS – Εξουσιοδοτήσεις για τους χρήστες των εφαρμογών μέσω της Πύλης της ΕΕ](#)

The image shows a registration form titled "Από πού προέρχετε (Where Are You From? - WAYF)". It contains three dropdown menus: "Επιλέξτε τον τομέα της εφαρμογής στον οποίο ζητάτε πρόσβαση" (selected: Τελωνεία), "Επιλέξτε τη χώρα στην οποία επιθυμείτε να ταυτοποιηθείτε" (selected: Ελλάδα), and "Επιλέξτε είδος χρήστη" (selected: Υπάλληλος). Below these are radio buttons for "Ενεργώ για λογαριασμό του/της:" with options "Εγώ ο ίδιος/η ίδια" and "Του παρακάτω (φυσικού/νομικού) προσώπου με:". A checked checkbox is for "Συμφωνώ να ζητηθούν στοιχεία του προφίλ της ταυτότητάς μου και να κοινοποιηθούν στην εφαρμογή UUM&DS και το EIS για τα τελωνεία". A large teal button at the bottom is labeled "Υποβολή".

Εικόνα 30. Καρτέλα Εισαγωγικής Σελίδας

Ανάκτηση του κριτηρίου για το αίτημα εξουσιοδότησης:



Εικόνα 31. Καρτέλα Επιλογών (Dashboard)

Καταχώρηση του κριτηρίου (κλειδί) εξουσιοδότησης που έχει λάβει από τον Τελωνειακό Αντιπρόσωπο:

Retrieve delegation by criterion

Please enter the retrieve criterion communicated by the delegator *

Εικόνα 32. Καρτέλα Εισαγωγής Κριτηρίου (κλειδί) Εξουσιοδότησης

Αποδοχή (ή απόρριψη) του αιτήματος της εξουσιοδότησης:

ID: 55488

Retrieve criterion: Sh3hy/cYRxhhUPcGdsXyvwkk0TFbTGN56MuW7BEPuS6dIrlP6F+I4+RnPAadJ/G+t2pTpe/kwIkH9I

Name: TEST MAY 20

Contractual reliability: Standard

Type of delegation: Mandate

Delegation of certificate: No delegation of certificate

Scope of delegation: All

Description: TEST MAY 20

Delegator: legally representing EORI G.....

Delegator subdomain: GR

Delegate: EORI GR..... as Customs Representative - ΚΑΤΕΡΜΑΚΗ ΕΠΙΜΑΝΩΝΙΑ ΜΑΝΟΣΦΑΡΩΣ

Delegate subdomain: GR

Mandated person: EID GR0..... as employee - ΕΠΙΣΤΑΣΙΑΣ ΠΑ.....

Mandated person subdomain: GR

Valid from: 20 May 2025

Valid to: 16 May 2026

Status: **ACTIVATION PENDING**

ications not protected by policies: No records found.

Last modification: 20 May 2025 10:42:56 GMT by vdatvbsz

Creation: 20 May 2025 10:16:36 GMT by vpkzkoaj

Accept **Reject** **Request amendment**

Εικόνα 33. Καρτέλα Εξουσιοδότησης

Μετά την αποδοχή του αιτήματος, η εξουσιοδότηση είναι έτοιμη για την ενεργοποίησή της (αποδοχή) από τον Τελωνειακό Αντιπρόσωπο.

5.3 Τελωνειακός αντιπρόσωπος - Αποδοχή εξουσιοδότησης

Ο τελωνειακός αντιπρόσωπος εισέρχεται στο σύστημα για να πραγματοποιήσει την ενεργοποίηση της εξουσιοδότησης.

ΑΑΔΕ (<https://www.aade.gr/>) - Τελωνειακές Υπηρεσίες, [UUM&DS – Εξουσιοδοτήσεις για τους χρήστες των εφαρμογών μέσω της Πύλης της ΕΕ](#)

Από πού προέρχετε
(Where Are You From? - WAYF)

Επιλέξτε τον τομέα της εφαρμογής στον οποίο ζητάτε πρόσβαση

Τελωνεία

Επιλέξτε τη χώρα στην οποία επιθυμείτε να ταυτοποιηθείτε

Ελλάς

Επιλέξτε είδος χρήστη

Τελωνειακός Αντιπρόσωπος

Ενεργώ για λογαριασμό του/της:

Εγώ ο ίδιος/η ίδια

Του παρακάτω (φυσικού/νομικού) προσώπου με:

Συμφωνώ να ζητηθούν στοιχεία του προφίλ της ταυτότητάς μου και να κοινοποιηθούν στην εφαρμογή UUM&DS και το EIS για τα τελωνεία

Υποβολή

Εικόνα 34. Καρτέλα Εισαγωγικής Σελίδας

Ο Τελωνειακός Αντιπρόσωπος επιβεβαιώνει την αποδοχή του αιτήματος.
Η εικόνα της εξουσιοδότησης είναι η εξής:

ID: 55572

Retrieve criterion: HPCxygKWJlJ2fWvIQBUEJ1/8l3or6LaOAabkrAtAcc05dROfurGMWzTR4etcPuC707W3g2g8l

Name: MAY21 TEST

Contractual reliability: Standard

Type of delegation: Mandate

Delegation of certificate: No delegation of certificate

Scope of delegation: All

Description: MAY21 TEST

Delegator: legally representing ΕΟ,α ΕΠΙΧΕΙΡΗΣΙΑΚΗ ΠΑΡΕΧΟΥΣΑ ΥΠΗΡΕΣΙΕΣ ΠΑΡΕΧΟΥΣΑ

Delegator subdomain: GR

Delegate: EORI C: as Customs Representative - ΚΑΤΕΥΘΥΝΤΗΣ

Delegate subdomain: GR

Mandated person: EID ΕΠΙΧΕΙΡΗΣΙΑΚΗ as employee -

Mandated person subdomain: GR

Valid from: 21 May 2025

Valid to: 15 May 2026

Status: **READY**

Applications not protected by policies: No records found.

Last modification: 21 May 2025 10:46:45 GMT by vdatvbsz

Creation: 21 May 2025 10:43:30 GMT by vpkzkoaj

Accept **Reject**

Εικόνα 35. Καρτέλα Εξουσιοδότησης

Η εξουσιοδότηση έχει ολοκληρωθεί.

6 Είσοδος στην εφαρμογή STI-STP

Η είσοδος πραγματοποιείται μέσω της Πύλης ταυτοποίησης συναλλασσόμενων UUM&DS της TAXUD.

Το σύστημα UUM&DS επιτρέπει την πρόσβαση των χρηστών στα τελωνειακά συστήματα της Ε.Ε. με τη χρήση των εθνικών τους στοιχείων ταυτοποίησης.

6.1 Είσοδος στην εφαρμογή STI - STP (Υπάλληλος Οικονομικού Φορέα)

Μέσω της διαδρομής: ΑΑΔΕ- Τελωνεία – Πληροφορίες προς Οικονομικούς Φορείς – Σύστημα Ελέγχου Εισαγωγών 2 (ICS2)- <https://www.aade.gr/teloneia/plirofories-pros-oikonomikoys-foreis/systima-eleghoy-eisagogon-2-ics2>

ο Υπάλληλος του Οικονομικού Φορέα που έχει λάβει την εξουσιοδότηση, πραγματοποιεί είσοδο στην εφαρμογή.

Συμπληρώνει τη σχετική φόρμα:

Από πού προέρχετε
(Where Are You From? - WAYF)

Επιλέξτε τον τομέα της εφαρμογής στον οποίο ζητάτε πρόσβαση
Τελωνεία

Επιλέξτε τη χώρα στην οποία επιθυμείτε να ταυτοποιηθείτε
Ελλάς

Επιλέξτε είδος χρήστη
Υπάλληλος

Ενεργώ για λογαριασμό του/της:

Εγώ ο ίδιος/η ίδια
 Του παρακάτω (φυσικού/νομικού) προσώπου με:

Είδος χρήστη
Οικονομικός Φορέας

Είδος αναγνωριστικού
EORI

Αναγνωριστικό (ID)
Επικύρωση

Άμεσα
 Με εντολή του/της

Συμφωνώ να ζητηθούν στοιχεία του προφίλ της ταυτότητάς μου και να κοινοποιηθούν στην εφαρμογή UUM&DS και το EIS για τα τελωνεία

Υποβολή

Εικόνα 36. Καρτέλα Εισαγωγικής Σελίδας

6.2 Είσοδος στην εφαρμογή STI - STP (Τελωνειακός Αντιπρόσωπος)

Μέσω της διαδρομής: ΑΑΔΕ- Τελωνεία - Πληροφορίες προς Οικονομικούς Φορείς – Σύστημα Ελέγχου Εισαγωγών 2 (ICS2)- <https://www.aade.gr/teloneia/pliροφοries-pros-oikonomikoys-foreis/systima-eleghoy-eisagogon-2-ics2>

ο Τελωνειακός Αντιπρόσωπος που έχει λάβει εξουσιοδότηση από τον Οικονομικό Φορέα, πραγματοποιεί είσοδο στην εφαρμογή.

Συμπληρώνει τη σχετική φόρμα:

The image shows a registration form titled "Από πού προέρχετε (Where Are You From? - WAYF)". The form is set against a dark background with white text and input fields. It contains several sections: a dropdown menu for "Επιλέξτε τον τομέα της εφαρμογής στον οποίο ζητάτε πρόσβαση" (selected: Τελωνεία), a dropdown for "Επιλέξτε τη χώρα στην οποία επιθυμείτε να ταυτοποιηθείτε" (selected: Ελλάδα), a dropdown for "Επιλέξτε είδος χρήστη" (selected: Τελωνειακός Αντιπρόσωπος), a radio button section for "Ενεργώ για λογαριασμό του/της:" (selected: Του παρακάτω (φυσικού/νομικού) προσώπου με:), a dropdown for "Είδος χρήστη" (selected: Οικονομικός Φορέας), a dropdown for "Είδος αναγνωριστικού" (selected: EORI), a text input field for "Αναγνωριστικό (ID)" with an "Επικύρωση" button, a radio button section for "Αμεσα" vs "Με εντολή του/της" (selected: Αμεσα), and a checked checkbox for "Συμφωνώ να ζητηθούν στοιχεία του προφίλ της ταυτότητάς μου και να κοινοποιηθούν στην εφαρμογή UUM&DS και το EIS για τα τελωνεία". A large teal button labeled "Υποβολή" is at the bottom.

Εικόνα 37. Καρτέλα Εισαγωγικής Σελίδας

6.3 Είσοδος στην εφαρμογή STI - STP (Υπάλληλος Τελωνειακού Αντιπροσώπου)

Μέσω της διαδρομής: ΑΑΔΕ- Τελωνεία - Πληροφορίες προς Οικονομικούς Φορείς – Σύστημα Ελέγχου Εισαγωγών 2 (ICS2)- <https://www.aade.gr/teloneia/plirofories-pros-oikonomikoys-foreis/systima-elegchou-eisagogon-2-ics2>

ο Υπάλληλος του Τελωνειακού Αντιπροσώπου που έχει λάβει την εξουσιοδότηση, πραγματοποιεί είσοδο στην εφαρμογή.

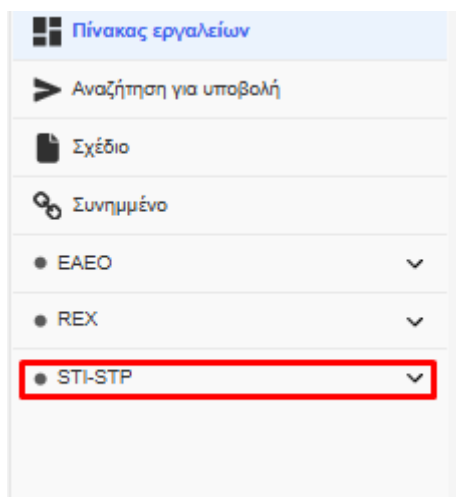
Συμπληρώνει τη σχετική φόρμα:

The screenshot shows a login form with the following fields and options:

- Country: Τελωνεία (dropdown)
- Country selection: Επιλέξτε τη χώρα στην οποία επιθυμείτε να ταυτοποιηθείτε (Ελλάς dropdown)
- User type: Επιλέξτε είδος χρήστη (Υπάλληλος dropdown)
- Active for account: Ενεργώ για λογαριασμό του/της:
 - Εγώ ο ίδιος/η ίδια
 - Του παρακάτω (φυσικού/νομικού) προσώπου με:
- User type: Είδος χρήστη (Οικονομικός Φορέας dropdown)
- Identification type: Είδος αναγνωριστικού (EORI dropdown)
- Identification number: Αναγνωριστικό (ID) (GR: [input field] Επικύρωση)
- Account type: Άμεσα / Με εντολή του/της
- User type: Είδος χρήστη (Τελωνειακός Αντιπρόσωπος dropdown)
- Identification type: Είδος αναγνωριστικού (EORI dropdown)
- Identification number: Αναγνωριστικό (ID) (GR: [input field] Επικύρωση)
- Terms: Συμφωνώ να ζητηθούν στοιχεία του προφίλ της ταυτότητάς μου και να κοινοποιηθούν στην εφαρμογή UUM&DS και το EIS για τα τελωνεία
- Submit button: Υποβολή

Εικόνα 38. Καρτέλα Εισαγωγικής Σελίδας

Σε όλες τις προαναφερθείσες περιπτώσεις ταυτοποίησης και εισόδου στο Trader Portal (TP), επιλέγοντας την εφαρμογή STI-STP, ανοίγει μενού ενεργειών.



Εικόνα 39.Καρτέλα Επιλογών Trader Portal (TP)