



ΑΑΔΕ

Ανεξάρτητη Αρχή
Δημοσίων Εσόδων

ΥΠΗΡΕΤΟΥΜΕ ΠΙΣΤΑ
ΔΗΜΟΣΙΟ ΣΥΜΦΕΡΟΝ
ΚΟΙΝΩΝΙΚΟ ΣΥΝΟΛΟ

ΕΚΘΕΣΗ ΑΠΟΛΟΓΙΣΜΟΥ 2025

ΚΑΙ ΠΡΟΓΡΑΜΜΑΤΙΣΜΟΥ
ΔΡΑΣΤΗΡΙΟΤΗΤΩΝ ΓΙΑ ΤΟ 2026

ΜΑΡΤΙΟΣ 2026



Περιεχόμενα

Σημείωμα Διοικητή ΑΑΔΕ	6
Εισαγωγή	7
Ενότητα 1 – Παρουσίαση ΑΑΔΕ.....	8
1.1 Θεσμικό πλαίσιο	8
1.1.1 Λογοδοσία	8
1.1.2 Δημοσιεύσεις.....	9
1.2 Οργανόγραμμα.....	9
1.3 Στρατηγικός και επιχειρησιακός σχεδιασμός.....	11
Ενότητα 2 – Απολογιστικές δράσεις της ΑΑΔΕ έτους 2025	14
2.1. Μεγιστοποίηση δημοσίων εσόδων και περιορισμός φαινομένων μη συμμόρφωσης	17
2.1.1. Φορολογικά και τελωνειακά έσοδα.....	17
2.1.1.α Στόχοι εσόδων ΑΑΔΕ (άρθρο 18 ν. 4389/2016).....	18
2.1.1.β Έσοδα ΔΟΥ/ΚΕΒΕΙΣ και ΚΕΜΕΦ.....	22
2.1.1.γ Έσοδα Τελωνείων	25
2.1.1.δ Εισπράξεις ληξιπρόθεσμων φορολογικών οφειλών	28
2.1.1.ε Εισπράξεις ληξιπρόθεσμων τελωνειακών οφειλών.....	40
2.1.1.στ Επιχειρησιακές δράσεις ΕΜΕΙΣ.....	40
2.1.2 Ενίσχυση της φορολογικής συμμόρφωσης.....	42
2.1.2.α Τηλεφωνικές επικοινωνίες για συμμόρφωση.....	42
2.1.2.β Συμμόρφωση ανά κατηγορία φόρων	42
2.1.2.γ Λοιπές δράσεις διασταυρώσεων - συμμόρφωσης.....	46
2.1.2.δ Εμπρόθεσμες Πληρωμές	47
2.1.2.ε Λοιπές δράσεις συμμόρφωσης	48
2.1.3 Καταπολέμηση της φοροδιαφυγής.....	50
2.1.3.α Ελεγκτικό έργο ΚΕΜΕΦ,ΕΛΚΕ και ΔΟΥ	51
2.1.3.β Ελεγκτικό έργο ΔΙΠΑΕΕ – ΥΕΔΔΕ.....	61
2.1.4 Καταπολέμηση του λαθρεμπορίου	65
2.1.4.α Τελωνειακοί έλεγχοι	65
2.1.4.β Ενίσχυση μέσων ελεγκτικού μηχανισμού και λοιπές δράσεις.....	77
2.1.4.γ Κοινές Διεθνείς Τελωνειακές Επιχειρήσεις και Συνεργασίες	78
2.2. Εξυπηρέτηση συναλλασσόμενων και προστασία του κοινωνικού συνόλου.....	80
2.2.1 Ανάπτυξη και βελτίωση ηλεκτρονικών εφαρμογών	80
2.2.1.α Νέες εφαρμογές και υποσυστήματα	81
2.2.1.β Εξυπηρέτηση Συναλλασσόμενων – Διευκόλυνση των συναλλαγών.....	83
2.2.2. Έγκαιρη ανταπόκριση σε ζητήματα φορολογουμένων.....	86
2.2.2.α Επιστροφές φόρων	86
2.2.2.β Επίλυση φορολογικών διαφορών	89
2.2.3. Διευκόλυνση του επιχειρείν και του εμπορίου	91



2.2.4. Προστασία δημόσιας υγείας και περιβάλλοντος	93
2.2.4.α Δράσεις για την προστασία του κοινωνικού συνόλου	94
2.2.4.β Τεχνική και Επιστημονική Υποστήριξη	100
2.2.4.γ Ευαισθητοποίηση και ενημέρωση του κοινωνικού συνόλου	102
2.3 Αποτελεσματικός, δυναμικός και καινοτόμος Οργανισμός	103
2.3.1 Διαφανείς εσωτερικές διαδικασίες και διαρκής λογοδοσία	104
2.3.1.α Καταπολέμηση της διαφθοράς	104
2.3.1.β Ερμηνεία και εφαρμογή της φορολογικής νομοθεσίας	108
2.3.1.γ Διεθνείς Οικονομικές Σχέσεις	109
2.3.2 Αξιοποίηση και ανάπτυξη ανθρώπινου δυναμικού	110
2.3.2.α Στελέχωση.....	110
2.3.2.β Ανάπτυξη του ανθρώπινου δυναμικού	112
2.3.2.γ Συνεργασία με την ακαδημαϊκή κοινότητα και λοιπές δράσεις.....	114
2.3.2.δ Συμμετοχή στελεχών της ΑΑΔΕ στα προγράμματα Customs και Fiscalis.....	115
2.3.3 Διαρκής μεταρρυθμιστικός σχεδιασμός	116
2.3.4 Ορθολογική διαχείριση παγίων, υποδομών και δαπανών	124
2.3.5 Λοιπές δράσεις	130
2.3.6 Κρίσιμοι Δείκτες Απόδοσης (KPIs)	131
Ενότητα 3 – Προγραμματισμός δραστηριοτήτων για το 2026	132
Παράρτημα	136
Λίστα Βραχυγραφιών	141



Λίστα πινάκων

Α/Α Πίνακα	Περιγραφή	Σελ.
2.1	Επίτευξη στόχων εσόδων ΑΑΔΕ 2025 (βάσει Υπουργικής Απόφασης, σε εκατ. €)	18
2.2	Πορεία Εσόδων/ Επιστροφών ΑΑΔΕ (βάσει Υπουργικής Απόφασης) ετών 2024 και 2025 (σε εκατ. €)	19
2.3	Έσοδα ανά Φορολογική Περιφέρεια και ΚΕΜΕΦ (σε εκατ. €)	22
2.4	Έσοδα ΦΠΑ ανά Φορολογική Περιφέρεια και ΚΕΜΕΦ (σε εκατ. €)	22
2.5	Λόγος φορ. εισροές/φορ. εκροές ετών 2025/2024 στους 20 κλάδους της οικονομικής δραστηριότητας με τις υψηλότερες φορολογητέες εκροές κατά το έτος 2025	24
2.6	Εισπράξεις προ επιστροφών φόρων της Τελωνειακής Διοίκησης ανά κατηγορία (σε εκατ. €) ετών 2024 και 2025	25
2.7	Έσοδα ΕΦΚ ενεργειακών προϊόντων ανά κατηγορία (σε εκατ. €) ετών 2024 και 2025	26
2.8	Έσοδα ΦΠΑ της Τελωνειακής Διοίκησης ανά κατηγορία (σε εκατ. €) ετών 2024 και 2025	27
2.9	Συνολικό ληξιπρόθεσμο υπόλοιπο της 01/01/2026 (σε εκατ. €)	29
2.10	Πλήθος οφειλετών, συνολικό, ρυθμισμένο και πραγματικό ληξιπρόθεσμο υπόλοιπο και οφειλές χαρακτηρισμένες ως ανεπίδεκτες είσπραξης (σε εκατ. €) της 01/01/2026, ανά κατηγορία ποσού οφειλής	30
2.10α	Πλήθος οφειλετών, συνολικό, ρυθμισμένο και πραγματικό ληξιπρόθεσμο υπόλοιπο και οφειλές χαρακτηρισμένες ως ανεπίδεκτες είσπραξης Φυσικών Προσώπων (σε εκατ. €) της 01/01/2026, ανά κατηγορία ποσού οφειλής	31
2.10β	Πλήθος οφειλετών, συνολικό, ρυθμισμένο και πραγματικό ληξιπρόθεσμο υπόλοιπο και οφειλές χαρακτηρισμένες ως ανεπίδεκτες είσπραξης Νομικών Προσώπων (σε εκατ. €) της 01/01/2026, ανά κατηγορία ποσού οφειλής	32
2.11	Στοιχεία “παλαιού” ληξιπρόθεσμου υπολοίπου ανά κατηγορία φόρου (σε εκατ. €)	36
2.12	Συνολικό «νέο» ληξιπρόθεσμο υπόλοιπο 01/12/2024-30/11/2025, εισπράξεις και διαγραφές έτους 2025 (σε εκατ. €)	37
2.13	Πλήθος οφειλετών, νέο ληξιπρόθεσμο υπόλοιπο 01/12/2024-30/11/2025 και εισπράξεις 2025 (σε εκατ. €) ανά κατηγορία ποσού οφειλής (εκτός μη φορολογικών κατηγοριών)	38
2.14	Οφειλές χαρακτηρισμένες ως Ανεπίδεκτες Είσπραξης ετών 2024 και 2025 (σε εκατ. €)	39
2.15	Αναγκαστικά Μέτρα Είσπραξης ετών 2024 και 2025	40
2.16	Εισπράξεις Επιχειρησιακής Μονάδας Είσπραξης (σε εκατ. €)	41
2.17	Τηλεφωνικές επικοινωνίες ανά είδος φόρου/δράσης ετών 2024 και 2025	42
2.18	Αποτελέσματα Συμμόρφωσης ΦΠΑ ετών 2024 και 2025	43
2.19	Υποβληθείσες δηλώσεις ΦΕΝΠ ετών 2024 και 2025	44
2.20	Υποβληθείσες δηλώσεις ΦΕΦΠ ετών 2024 και 2025	45
2.21	Εκκαθάριση ΕΝΦΙΑ ετών 2024 και 2025	45
2.22	Δράσεις συμμόρφωσης - Φόρος Μισθωτών Υπηρεσιών ετών 2024 και 2025	46
2.23	Εμπρόθεσμες πληρωμές για ΦΠΑ, ΦΕΦΠ, ΦΕΝΠ και (ΕΝΦΙΑ) ετών 2024 και 2025	48
2.24	Αποτελέσματα φορολογικών ελέγχων ετών 2024 και 2025	51
2.25	Πλήθος ελέγχων, βεβαιώσεων και εισπράξεων ανά κατηγορία ΦΕΥ έτους 2025	51
2.26	Πλήθος ελέγχων και βεβαιώσεων ανά κατηγορία ελέγχων ετών 2024 και 2025	53
2.27	Αποτελέσματα ελεγκτικού έργου του ΚΕΜΕΦ ετών 2024 και 2025	54
2.28	Αποτελέσματα ελεγκτικού έργου των ΕΛΚΕ ετών 2024 και 2025	54
2.29	Αποτελέσματα ελεγκτικού έργου των ΔΟΥ ετών 2024 και 2025	55
2.30	Μερικοί επιτόπιοι έλεγχοι πρόληψης, ανά κατηγορία ελέγχου, ετών 2024 και 2025	56
2.31	Μερικοί επιτόπιοι έλεγχοι πρόληψης, εντός και εκτός χωρικής αρμοδιότητας ανά Φορολογική Περιφέρεια έτους 2025	57
2.32	Αποτελέσματα στοχευμένων ελέγχων, ανά ΥΕΔΔΕ, έτους 2025	62
2.33	Αποτελέσματα ερευνών, ανά ΥΕΔΔΕ, έτους 2025	63



Α/Α Πίνακα	Περιγραφή	Σελ.
2.34α	Συγκεντρωτικά αποτελέσματα ελεγκτικού έργου Τελωνειακών Υπηρεσιών ετών 2024 και 2025	66
2.34β	Αποτελέσματα ελέγχων δίωξης Τελωνείων για τις επιμέρους κατηγορίες ελέγχων ετών 2024 και 2025	69
2.34γ	Αποτελέσματα ελέγχων δίωξης ΚΟΕ για τις επιμέρους κατηγορίες ελέγχων ετών 2024 και 2025	70
2.35	Εκ των υστέρων τελωνειακοί έλεγχοι ετών 2024 και 2025	71
2.36	Εκ των υστέρων έλεγχοι από τα Τελωνεία ετών 2024 και 2025	72
2.37	Αποτελέσματα ελέγχων στις εισαγωγές - εξαγωγές ετών 2024 και 2025	74
2.38	Πλήθος υποθέσεων κατασχέσεων/δεσμεύσεων ανά κατηγορία ετών 2024 και 2025	74
2.39	Αποτελέσματα κατασχέσεων/δεσμεύσεων των Τελωνειακών Υπηρεσιών ετών 2024 και 2025	76
2.40	Επιστροφές ανά Φορολογική Περιφέρεια και ΚΕΜΕΦ ετών 2024 και 2025 (σε εκατ. €)	86
2.41	Εκκρεμείς επιστροφές κατ' είδος φόρου ετών 2024 και 2025	86
2.42	Μεταβολή εκκρεμών επιστροφών ετών 2024 και 2025	87
2.43	Αποτελέσματα εξέτασης ενδικοφανών προσφυγών ετών 2024 και 2025	89
2.44	Ποσοστό των αποφάσεων της ΔΕΔ που προσβάλλονται με δικαστική προσφυγή ετών 2024 και 2025	90
2.45	Εμπρόθεσμη αποστολή απόψεων ετών 2024 και 2025	90
2.46	Πλήθος εισαγωγών/εξαγωγών ετών 2024 και 2025	91
2.47	Εργαστηριακοί έλεγχοι ανά είδος δείγματος ετών 2024 και 2025	95
2.48	Αποτελέσματα εργαστηριακών ελέγχων δειγμάτων ετών 2024 και 2025	96
2.49	Δειγματοληψίες ανά τομέα ελέγχου ετών 2024 και 2025	97
2.50	Πλήθος επιθεωρήσεων ανά είδος επιθεώρησης ετών 2024 και 2025	99
2.51	Εργασίες για τη διασφάλιση του ΕΦΚ στα καύσιμα ετών 2024 και 2025	101
2.52	Εργασίες για τη διασφάλιση του ΕΦΚ στην αλκοόλη ετών 2024 και 2025	101
2.53	Έλεγχοι της Διεύθυνσης Εσωτερικών Ελέγχων ανά τομέα δράσης ετών 2024 και 2025	104
2.54	Λοιποί έλεγχοι της Διεύθυνσης Εσωτερικών Υποθέσεων ετών 2024 και 2025	105
2.55	Κατανομή οργανικά υπηρετούντων υπαλλήλων ΑΑΔΕ ανά κλάδο (28/11/2025)	111
2.56	Κατανομή οργανικά υπηρετούντων υπαλλήλων ΑΑΔΕ ανά ηλικία (28/11/2025)	111
2.57	Νέο προσωπικό στην ΑΑΔΕ 01/01-31/12/2025	111
2.58	Έργα Ταμείου Ανάκαμψης	116
2.59	Μεταρρυθμιστικά έργα / Προγράμματα	117
2.60	Τακτικός προϋπολογισμός ανά μείζονα κατηγορία δαπάνης έτους 2025 (ποσά σε εκατ. €)	125
2.61	Τακτικός προϋπολογισμός ανά ειδικό φορέα έτους 2025 (ποσά σε εκατ. €)	125
2.62	Στοιχεία πιστώσεων, αναλήψεων και εξοφλήσεων (ποσά σε εκατ. €) (2024-2025)	125
2.63	Απλήρωτες και ληξιπρόθεσμες υποχρεώσεις (ποσά σε εκατ.€)	126
2.64	Ταμείο Ανάκαμψης – Ενταγμένα έργα (ποσά σε εκατ. €)	126
2.65	Πρόγραμμα Δημοσίων Επενδύσεων (ποσά σε εκατ. €)	128



Λίστα διαγραμμάτων

Α/Α Διαγράμματος	Περιγραφή	Σελ.
1.1	Οργανόγραμμα ΑΑΔΕ	10
2.1	Μεταβολές εσόδων στις κύριες κατηγορίες φόρων 2025/2024 (σε εκατ. €)	20
2.2	Κατανομή του Συνολικού Ληξιπρόθεσμου υπολοίπου σε φυσικά και νομικά πρόσωπα την 01/01/2026	29
2.3	Παλαιότητα του Συνολικού Ληξιπρόθεσμου υπολοίπου της 01/01/2026	32
2.4	Παλαιότητα του Πραγματικού Ληξιπρόθεσμου υπολοίπου της 01/01/2026	33
2.5	Συνολικές εισπράξεις έναντι ληξιπρόθεσμων φορολογικών οφειλών ετών 2024 και 2025 (σε εκατ. €)	33
2.6	Συνολικές εισπράξεις 2025 έναντι συνολικού ληξιπρόθεσμου υπολοίπου (σε εκατ. €)	34
2.7	Εισπράξεις έναντι παλαιού ληξιπρόθεσμου υπολοίπου ετών 2024 και 2025 (σε εκατ. €)	35
2.8	Στοιχεία νέου ληξιπρόθεσμου υπολοίπου (εκτός μη φορολογικών κατηγοριών) (σε εκατ.€)	38
2.9	Κατανομή πλήθους ελέγχων, βεβαίωσης και εισπράξεων έτους 2025 ανά Ελεγκτική Υπηρεσία	52
2.10	Κατανομή πλήθους ελέγχων, βεβαίωσης και εισπράξεων έτους 2025 ανά Φορολογική Περιφέρεια	52
2.11	Κατανομή πλήθους ελέγχων, βεβαίωσης και εισπράξεων έτους 2025 των ΕΛΚΕ Αττικής και Θεσσαλονίκης	55
2.12	Πλήθος επιτόπιων ελέγχων και εντοπισθείσα παραβατικότητα από τις ΔΟΥ και τα ΕΛΚΕ ετών 2024 και 2025	57
2.13	Πλήθος επιτόπιων ελέγχων και εντοπισθείσα παραβατικότητα ανά Γεωγραφική Περιφέρεια έτους 2025	58
2.14α	Κατανομή πλήθους μερικών επιτόπιων ελέγχων έτους 2025 ανά τομέα δραστηριότητας	59
2.14β	Κατανομή εντοπισθείσας παραβατικότητας μερικών επιτόπιων ελέγχων έτους 2025 ανά τομέα δραστηριότητας	60
2.14γ	Αναστολές Λειτουργίας Εγκαταστάσεων (άρ. 13Α) ανά Τομέα Δραστηριότητας έτους 2025	61
2.15	Συνολικά διαφυγόντα έσοδα (εκατ. €)	64
2.16α	Έλεγχοι δίωξης των Τελωνείων και των ΚΟΕ ανά κατηγορία ελέγχου ετών 2024 και 2025	67
2.16β	Διαπιστωθείσες παραβάσεις επί ελέγχων δίωξης των Τελωνείων και των ΚΟΕ ανά κατηγορία ελέγχου ετών 2024 και 2025	67
2.17	Πλήθος ελέγχων δίωξης Τελωνείων/ ΚΟΕ και παραβατικότητα ανά γεωγραφική περιφέρεια έτους 2025	68
2.18	Καταλογισθέντα ποσά και εισπράξεις έναντι βεβαιωθέντων ποσών από απλές τελωνειακές παραβάσεις και λαθρεμπορίες ετών 2024 και 2025 (σε χιλ. €)	77
2.19	Υποβολές Φόρου Εισοδήματος ΦΠ 2025	84
2.20	Διαχρονική εξέλιξη εκκρεμών επιστροφών ετών 2021-2025 (σε χιλ. €)	87
2.21	Εκκρεμείς (ληξιπρόθεσμες) επιστροφές άνω των 90 ημερών ετών 2024 και 2025 (σε χιλ. €)	88
2.22	Κατανομή εκκρεμών επιστροφών την 31/12/2025	88
2.23	Κατανομή ρητών αποφάσεων ανά είδος υπόθεσης ετών 2021 έως 2025	90
2.24	Έλεγχοι περιουσιακής κατάστασης Προϊσταμένων και υπαλλήλων ετών 2024 και 2025	105
2.25	Οργανικά υπηρετούντες υπάλληλοι ΑΑΔΕ ετών 2022 έως 2025	110



Σημείωμα Διοικητή ΑΑΔΕ

Για τέταρτη συνεχόμενη χρονιά, η ΑΑΔΕ πραγματοποίησε υπέρβαση του στόχου εσόδων, γεγονός που αποδίδεται μεταξύ άλλων στη συνέχιση της ψηφιοποίησης, τις νέες τεχνολογίες και τις συντονισμένες προσπάθειες καταπολέμησης φαινομένων φοροδιαφυγής και λαθρεμπορίου. Η μείωση του κενού ΦΠΑ σχεδόν κατά 20 ποσοστιαίες μονάδες από το 2017 αποδεικνύει την αποτελεσματικότητα της Αρχής στη διασφάλιση των δημοσίων εσόδων.

Παράλληλα, το 2025, συνεχίστηκε ο εκσυγχρονισμός και η ψηφιοποίηση διαδικασιών και υπηρεσιών με σκοπό την καλύτερη εξυπηρέτηση πολιτών και επιχειρήσεων. Πάνω από 9,5 εκ. δηλώσεις και βεβαιώσεις υποβλήθηκαν ή εκδόθηκαν ψηφιακά μέσα από τις εφαρμογές και πλατφόρμες της ΑΑΔΕ.

Με τη Νέα Ενιαία Πύλη Επικοινωνίας - my1521 περιορίστηκε σημαντικά ο μέσος χρόνος αναμονής κλήσης, ενώ από τον Ιούλιο του 2025, που τέθηκε σε λειτουργία, εξυπηρετήθηκαν πάνω από 305.000 κλήσεις συναλλασσόμενων.

Στη μάχη κατά της φοροδιαφυγής και του λαθρεμπορίου, ο ελεγκτικός μηχανισμός πραγματοποίησε πάνω από 290.000 ελέγχους και έρευνες στο πεδίο και σε επιχειρήσεις με υψηλό προφίλ κινδύνου, καταλογίζοντας φόρους, πρόστιμα, τέλη και δασμούς συνολικού ύψους 3,1 δισ. €. Νέα εργαλεία προς αξιοποίηση από τον ελεγκτικό μηχανισμό αποτελούν το Ψηφιακό Δελτίο Αποστολής και το Ψηφιακό Πελατολόγιο, ενώ η σύσταση του ΤΕΚ Αττικής συμβάλλει στη διαφάνεια, την επιτάχυνση και την αποτελεσματικότητα των τελωνειακών ελέγχων.

Για τη διασφάλιση της δημόσιας υγείας και του περιβάλλοντος πραγματοποιήθηκαν πάνω από 126.000 εργαστηριακοί έλεγχοι, επιθεωρήσεις και εργασίες σε ενεργειακά, αλκοολούχα, χημικά και βιομηχανικά προϊόντα.

Το μεταρρυθμιστικό σχέδιο της ΑΑΔΕ συνεχίζεται με προτεραιότητα, κυρίως μέσω της υλοποίησης έργων του Ταμείου Ανάκαμψης και Ανθεκτικότητας, τα οποία ολοκληρώνονται στο επόμενο τρίμηνο και θα αναβαθμίσουν περαιτέρω τον Οργανισμό.

Το 2026 αποτελεί πρόκληση για εμάς καθώς καλούμαστε να ανταποκριθούμε στην έγκαιρη καταβολή των αγροτικών ενισχύσεων στους πραγματικούς δικαιούχους με διαφάνεια και αποτελεσματικότητα, εφαρμόζοντας ψηφιακές διασταυρώσεις και πολυεπίπεδους ελέγχους.

Συνεχίζουμε το έργο μας και παραμένουμε προσηλωμένοι στις αρχές και τις αξίες μας, υπηρετώντας πιστά το δημόσιο συμφέρον και το κοινωνικό σύνολο.

Ο Διοικητής της ΑΑΔΕ

Γ. Ι. Πιτσιλής



Εισαγωγή

Το 2025, η ΑΑΔΕ στο πλαίσιο του έργου της για τη διασφάλιση των δημοσίων εσόδων επικεντρώθηκε σε δράσεις ενίσχυσης της οικειοθελούς συμμόρφωσης όπως αξιοποίηση δεδομένων στην προσυμπλήρωση δηλώσεων και επικοινωνιακές δράσεις ενημέρωσης φορολογούμενων, αλλά και σε δράσεις καταστολής φαινομένων φοροδιαφυγής και λαθρεμπορίου, όπως φορολογικοί έλεγχοι, έλεγχοι δίωξης, έρευνες, έλεγχοι στο πεδίο και ψηφιακές διασταυρώσεις με χρήση σύγχρονων νέων τεχνολογιών. Παράλληλα, επένδυσε σε ψηφιακές εφαρμογές, σύγχρονες τεχνολογίες και μέσα δίωξης και εργαλεία που συνδράμουν και ενισχύουν την αποτελεσματικότητα του ελεγκτικού έργου. Ως αποτέλεσμα των πιο πάνω ήταν η υπερεπίτευξη του στόχου εσόδων κατά 2,8 δισ. € και η μείωση του κενού ΦΠΑ.

Επιπλέον, συνεχίστηκε η ψηφιοποίηση υπηρεσιών και διαδικασιών για τη βελτίωση της εξυπηρέτησης των συναλλασσόμενων και τέθηκε σε λειτουργία το σύστημα πανκαναλικής εξυπηρέτησης my1521. Δόθηκε ιδιαίτερη βαρύτητα στην ωρίμαση και υλοποίηση έργων και δράσεων χρηματοδοτούμενων από το Ταμείο Ανάκαμψης και Ανθεκτικότητας και στην επίτευξη των τεθέντων οροσήμων.

Στην παρούσα έκθεση αποτυπώνεται το έργο της ΑΑΔΕ σε σχέση με τον επιχειρησιακό σχεδιασμό του 2025. Ειδικότερα:

- Ενότητα 1: Παρουσιάζεται το θεσμικό και οργανωτικό πλαίσιο λειτουργίας της ΑΑΔΕ, καθώς και ο βραχυπρόθεσμος και μακροπρόθεσμος σχεδιασμός της Αρχής.
- Ενότητα 2: Παρουσιάζεται η σύνοψη του απολογιστικού έργου του 2025 και ακολουθεί η παρουσίαση των αποτελεσμάτων, αναλύονται τα αποτελέσματα ανά τομέα δραστηριότητας σε σχέση με τους στόχους του 2025 και σε σύγκριση με το προηγούμενο έτος.
- Ενότητα 3: Παρουσιάζεται ο προγραμματισμός έργων και στόχων για το 2026, ανά τομέα δραστηριότητας.



Ενότητα 1 – Παρουσίαση ΑΑΔΕ

1.1 Θεσμικό πλαίσιο

Με τον ν.4389/2016, συστάθηκε η Ανεξάρτητη Αρχή Δημοσίων Εσόδων, ως Ανεξάρτητη Διοικητική Αρχή χωρίς νομική προσωπικότητα, με σκοπό τον προσδιορισμό, τη βεβαίωση και την είσπραξη των φορολογικών, τελωνειακών και λοιπών δημοσίων εσόδων, που άπτονται του πεδίου των αρμοδιοτήτων της. Η ΑΑΔΕ άρχισε να λειτουργεί την 1η Ιανουαρίου 2017, οπότε και καταργήθηκε η Γενική Γραμματεία Δημοσίων Εσόδων του Υπουργείου Οικονομικών.

Η Ανεξάρτητη Αρχή Δημοσίων Εσόδων απολαύει λειτουργικής ανεξαρτησίας, διοικητικής και οικονομικής αυτοτέλειας και δεν υπόκειται σε έλεγχο ή σε εποπτεία από κυβερνητικά όργανα, παρά μόνο σε κοινοβουλευτικό έλεγχο. Επιπλέον, δεν υπόκειται σε ιεραρχικό έλεγχο από τον Υπουργό Οικονομικών. Με τον τρόπο αυτό θωρακίζεται η θεσμική ανεξαρτησία της ελληνικής Φορολογικής και Τελωνειακής Διοίκησης και επιτυγχάνεται μια πιο ευέλικτη και αποτελεσματική Διοίκηση.

Σύμφωνα με το άρθρο 5 του ν. 4389/2016, ο Υπουργός Οικονομικών μπορεί να υποβάλει στρατηγικές προτάσεις και να παρέχει στρατηγικές οδηγίες στην Αρχή σχετικά με τον σχεδιασμό για την υλοποίηση της κυβερνητικής πολιτικής σε ζητήματα που άπτονται των αρμοδιοτήτων της Αρχής και σε εξαιρετικές περιστάσεις.

Τα όργανα διοίκησης της ΑΑΔΕ είναι ο Διοικητής, τρεις (3) Υποδιοικητές¹ και το Συμβούλιο Διοίκησης. Το Συμβούλιο Διοίκησης είναι πενταμελές, αποτελούμενο από τον Πρόεδρο και τέσσερα (4) ακόμη τακτικά μέλη. Οι αρμοδιότητες του Διοικητή και των Υποδιοικητών περιγράφονται αναλυτικά στο άρθρο 14 του ν. 4389/2016, όπως ισχύει, και οι αρμοδιότητες του Συμβουλίου Διοίκησης στο άρθρο 9 του ίδιου νόμου.

1.1.1 Λογοδοσία

Ετήσια έκθεση απολογισμού και προγραμματισμού των δραστηριοτήτων

Η Αρχή συντάσσει αναλυτική ετήσια έκθεση απολογισμού και προγραμματισμού των δραστηριοτήτων της για το επόμενο έτος. Ειδικότερα, στην έκθεση παρουσιάζεται το έργο που επιτελέστηκε κατά το προηγούμενο έτος και τα αποτελέσματα στους κρίσιμους τομείς δράσης της.

Η παρούσα έκθεση συντάσσεται στο πλαίσιο υποχρέωσης λογοδοσίας στα αρμόδια Όργανα της Πολιτείας και στους πολίτες, σύμφωνα με το άρθρο 21 του ν. 4389/2016 και αποσκοπεί στην παροχή ενημέρωσης κατά τρόπο υπεύθυνο και αμερόληπτο για το έργο που επιτελέστηκε το προηγούμενο έτος. Το Συμβούλιο Διοίκησης παρέχει τη γνώμη του για την οριστικοποίηση της ετήσιας έκθεσης απολογισμού και προγραμματισμού των δραστηριοτήτων της Αρχής, κατόπιν εισήγησης του Διοικητή, και την υποβάλλει στον Πρωθυπουργό, στον Πρόεδρο της Βουλής και στον Υπουργό Εθνικής Οικονομίας και Οικονομικών. Η ετήσια έκθεση απολογισμού της Αρχής υποβάλλεται μέχρι την 31η Μαρτίου κάθε έτους, αναρτάται στην ιστοσελίδα της Αρχής και συζητείται στην Επιτροπή Οικονομικών Υποθέσεων της Βουλής κατά τα οριζόμενα στον Κανονισμό της Βουλής.

Τριμηνιαίες εκθέσεις προς τον Υπουργό Εθνικής Οικονομίας και Οικονομικών

Η Αρχή ενημερώνει περιοδικά τον Υπουργό Εθνικής Οικονομίας και Οικονομικών, με την υποβολή τριμηνιαίων εκθέσεων για τις δραστηριότητές της και για θέματα που τυχόν ανακύπτουν κατά τη λειτουργία και τη δράση της, σύμφωνα με το άρθρο 20 του ν. 4389/2016.

¹ Κατά τον χρόνο σύνταξης της παρούσας έκθεσης, δεν έχουν οριστεί Υποδιοικητές.



1.1.2 Δημοσιεύσεις

Η Αρχή δημοσιεύει στην ιστοσελίδα της, σύμφωνα με τα άρθρα 20 και 21 του ν. 4389/2016:

- α. το στρατηγικό σχέδιο, το ετήσιο επιχειρησιακό σχέδιο και τις τυχόν αναθεωρήσεις τους
- β. την ετήσια έκθεση απολογισμού και προγραμματισμού των δραστηριοτήτων της
- γ. τους κρίσιμους δείκτες απόδοσης της φορολογικής και τελωνειακής διοίκησης, καθώς και τη μηνιαία εξέλιξή τους
- δ. τις μηνιαίες εκθέσεις για την εξέλιξη και τη διακύμανση των φορολογικών, τελωνειακών και λοιπών δημοσίων εσόδων
- ε. τις μηνιαίες οικονομικές αναφορές δαπανών, στο πλαίσιο εκτέλεσης του προϋπολογισμού της.

1.2 Οργανόγραμμα

Η ΑΑΔΕ σύμφωνα με την υπ. αρ. πρωτ. Δ.ΟΡΓ.Α 1125859 ΕΞ 2020/23.10.2020 απόφαση (ΦΕΚ Β' 4738 /26-10-2020), όπως ισχύει, διαρθρώνεται σε:

- α. Κεντρικές Υπηρεσίες
- β. Ειδικές Αποκεντρωμένες Υπηρεσίες, υπαγόμενες στις Γενικές Διευθύνσεις και
- γ. Περιφερειακές Υπηρεσίες, υπαγόμενες στις Γενικές Διευθύνσεις.

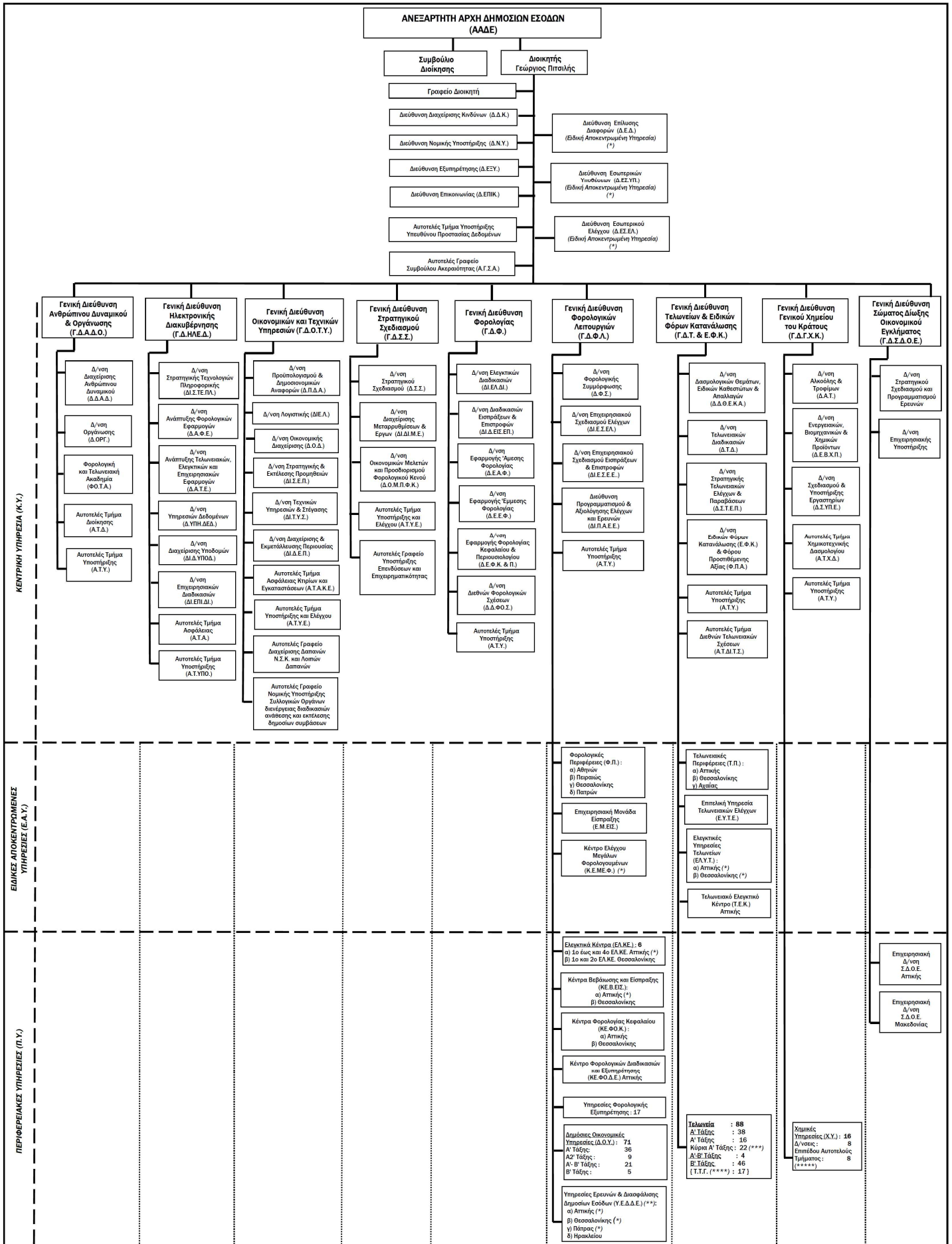
Κατά το έτος 2025, μεταφέρθηκαν στην ΑΑΔΕ:

- η Γενική Διεύθυνση του Σώματος Δίωξης Οικονομικού Εγκλήματος (ΣΔΟΕ) (ν. 5222/2025 - ΦΕΚ 134 Α'/28-07-2025) στις 6/10/2025 - με μετονομασία της σε Γενική Διεύθυνση Δυνάμεων Ελέγχου Οικονομικών Συναλλαγών (ΓΔΔΕΟΣ) από 16/3/2026 (ΦΕΚ Β' 6865/19-12-2025)
- ο Οργανισμός Πληρωμών και Ελέγχου Κοινοτικών Ενισχύσεων Προσανατολισμού και Εγγυήσεων (ΟΠΕΚΕΠΕ) (ν. 5264/2025 - ΦΕΚ 239 Α'/19-12-2025) – ως Γενική Διεύθυνση Ελέγχων, Ενισχύσεων και Πληρωμών (ΓΔΕΛΕΠ) (ΦΕΚ 7110 Β'/30-12-2025) με έναρξη λειτουργίας την 1/1/2026.

Το Οργανόγραμμα της ΑΑΔΕ, όπως ίσχυε στις 31/12/2025, παρατίθεται στο Διάγραμμα 1.1 που ακολουθεί:



Διάγραμμα 1.1
Οργανόγραμμα ΑΑΔΕ





1.3 Στρατηγικός και επιχειρησιακός σχεδιασμός

Η ΑΑΔΕ, συνεπής στη δέσμευσή της να λειτουργεί ως πρότυπος οργανισμός που προάγει τη διαφάνεια, τη δικαιοσύνη και την αποτελεσματικότητα, συνεχίζει την πορεία μετεξέλιξής της, ανταποκρινόμενη με ταχύτητα και αποτελεσματικότητα στις νέες προκλήσεις του σύγχρονου περιβάλλοντος.

Το Στρατηγικό Σχέδιο 2025-2029 (ΦΕΚ 7286 Β'/31-12-2024) καθορίζει τους στόχους και τις προτεραιότητες για την πενταετία και αποτελεί τον οδικό χάρτη για τη μετάβαση της ΑΑΔΕ στο μοντέλο Φορολογική Διοίκηση 3.0. Στο πλαίσιο αυτό, δίνεται έμφαση στην πλήρη αξιοποίηση των δεδομένων στη λήψη αποφάσεων, στη συστηματική διαχείριση κινδύνων σε όλα τα επίπεδα και στη διασφάλιση υψηλού επιπέδου εξυπηρέτησης για πολίτες και επιχειρήσεις.

Το Στρατηγικό Σχέδιο 2025-2029 εστιάζει σε 5 στρατηγικούς στόχους, οι οποίοι εξειδικεύονται σε επιμέρους άξονες, οι οποίοι ορίζονται και συνοδεύονται από συγκεκριμένες προτεραιότητες και μετρήσιμους δείκτες.

Μέσω του Στρατηγικού Σχεδίου 2025-2029 και των ετήσιων Επιχειρησιακών Σχεδίων που το εξειδικεύουν, η ΑΑΔΕ υλοποιεί ένα ολοκληρωμένο σύνολο έργων και δράσεων, μετατρέποντας τις στρατηγικές κατευθύνσεις σε μετρήσιμους στόχους και στοχευμένες δράσεις, ενισχύοντας τη διαφάνεια, την αποτελεσματικότητα και τη δικαιοσύνη στη λειτουργία της και εδραιώνοντας τον ρόλο της ως σύγχρονος και αξιόπιστος οργανισμός.

Αναθεωρημένο Στρατηγικό Σχέδιο ΑΑΔΕ 2025-2029

Το Στρατηγικό Σχέδιο της ΑΑΔΕ της περιόδου 2025-2029 αναθεωρήθηκε με τη με αρ. πρωτ. Δ.Σ.Σ. Β 177322 ΕΞ2026/05-03-2026 απόφαση (ΦΕΚ 1362 Β'/12-03-2026), με στόχο την επικαιροποίηση και ενίσχυση του στρατηγικού πλαισίου της Αρχής, προσαρμόζοντας τον στρατηγικό της σχεδιασμό στις νέες προκλήσεις και ανάγκες του σύγχρονου περιβάλλοντος.

Η αναθεώρηση διατηρεί τη βασική δομή και τους στρατηγικούς άξονες του αρχικού Σχεδίου, ενισχύοντας παράλληλα επιμέρους διαστάσεις που αφορούν ιδίως την αντιμετώπιση της απάτης και του οικονομικού εγκλήματος και τη διασφάλιση της ορθής και έγκαιρης καταβολής πληρωμών και ενισχύσεων μέσω αποτελεσματικών και στοχευμένων ελέγχων.

Ειδικότερα, οι αναθεωρημένοι στρατηγικοί στόχοι είναι οι εξής:

1. Διαμορφώνουμε το πλαίσιο για εύκολη συμμόρφωση
2. Επικεντρωνόμαστε στον πολίτη, τις επιχειρήσεις και το κοινωνικό σύνολο
3. Αντιμετωπίζουμε κάθε κίνδυνο μη συμμόρφωσης, απάτης και οικονομικού εγκλήματος, διασφαλίζοντας τα δημόσια έσοδα
4. Επιτυγχάνουμε υψηλά επίπεδα απόδοσης μέσω της τεχνολογίας, των δεδομένων και του ανθρώπινου δυναμικού μας
5. Επιδιώκουμε την αριστεία σε όλα τα επίπεδα λειτουργίας μας
6. Διασφαλίζουμε, μέσω αποτελεσματικών και στοχευμένων ελέγχων, την ορθή και έγκαιρη καταβολή πληρωμών και ενισχύσεων, με διαφάνεια και χρηστή διοίκηση.



Επιχειρησιακό Σχέδιο ΑΑΔΕ 2025

Η Διεύθυνση Στρατηγικού Σχεδιασμού, βάσει των στρατηγικών προτεραιοτήτων, της αξιοποίησης των αποτελεσμάτων του προηγούμενου έτους και της ανάλυσης του εσωτερικού και του εξωτερικού περιβάλλοντος εκπόνησε το Επιχειρησιακό Σχέδιο της ΑΑΔΕ για το 2025.

Τον Μάρτιο του 2025 η ΑΑΔΕ εξέδωσε το Επιχειρησιακό Σχέδιο 2025 (ΕΣ 2025) (Απόφαση υπ. αριθμ. Δ.Σ.Σ. 1030469 ΕΞ 2025 - ΦΕΚ 1312 Β'/18-03-2025) και το ανάρτησε στον διαδικτυακό της τόπο (www.aade.gr).

Το ΕΣ 2025 περιλάμβανε 710 στόχους, για το σύνολο των Υπηρεσιών της Αρχής. Στο πλαίσιο της παρακολούθησης υλοποίησης του ΕΣ 2025 της ΑΑΔΕ, συντάχθηκαν και υποβλήθηκαν:

- οι προγραμματισμένες μηνιαίες αναφορές προόδου, στις οποίες παρουσιάζονται τα αποτελέσματα, τα ποσοστά επίτευξης έναντι των τεθέντων στόχων καθώς και οι πιθανές αιτίες σε περίπτωση αποκλίσεων και
- οι προβλεπόμενες, σύμφωνα με το άρθρο 20 του ν. 4389/2016, τριμηνιαίες εκθέσεις απολογισμού προς τον Υπουργό Οικονομικών.

Αναφορικά με τα έργα του ΕΣ 2025:

- α. σχεδιάστηκε και υλοποιήθηκε σημαντικός αριθμός έργων, τα οποία αντανάκλασαν τη μεγάλη ανάγκη για την εξέλιξη του Οργανισμού και την προσαρμογή του στις νέες συνθήκες του εξωτερικού περιβάλλοντος και
- β. συντάχθηκαν και υποβλήθηκαν μηνιαίες αναφορές προόδου με σκοπό την παρακολούθηση της υλοποίησης των έργων των Υπηρεσιών της ΑΑΔΕ.

Τα έργα διακρίνονται σε:

- α. έργα που υλοποιούνται στο πλαίσιο του σχεδίου Ελλάδα 2.0 για την αξιοποίηση των πόρων του Ταμείου Ανάκαμψης και Ανθεκτικότητας
- β. Μεγάλα Έργα – Προγράμματα Έργων (ΜΕΠ) τα οποία χαρακτηρίζονται ως πολύ σημαντικά για τον Οργανισμό και χρηματοδοτούνται κυρίως από το ΕΣΠΑ 2021-2027 και
- γ. έργα ετήσιας ή διετούς διάρκειας που υλοποιούνται κυρίως μέσω ίδιων πόρων ή με συνδρομή εξωτερικών αναδόχων.

A. Υλοποίηση Έργων και Μεταρρυθμίσεων του Ταμείου Ανάκαμψης

Με την ενεργοποίηση του σχεδίου Ελλάδα 2.0 του Ταμείου Ανάκαμψης η ΑΑΔΕ ανέλαβε την υλοποίηση ενός εκτεταμένου και φιλόδοξου χαρτοφυλακίου Έργων και Μεταρρυθμίσεων, με απώτερο στόχο τον εκσυγχρονισμό της φορολογικής και τελωνειακής διοίκησης σε όλα τα επίπεδα. Για την επίτευξη των επιδιώξεων του σχεδίου, η ΑΑΔΕ με υψηλό αίσθημα ευθύνης ενέπλεξε σημαντικό τμήμα του Οργανισμού στην προσπάθεια αυτή.

Το έτος 2025 αποτέλεσε σημαντικό σταθμό στην υλοποίηση του σχεδίου για την ΑΑΔΕ καθώς στο συγκεκριμένο χρονικό διάστημα η πλειονότητα των έργων ήταν στο στάδιο υλοποίησης και παραγωγής αποτελεσμάτων.

Για την υλοποίηση των έργων του Ταμείου Ανάκαμψης, κατά το 2025, δραστηριοποιήθηκαν:

- 8 Ομάδες Διοίκησης Έργου για την ωρίμαση έργων
- 12 Ομάδες Διοίκησης Έργου για την υλοποίηση των έργων
- 9 Επιτροπές Αξιολόγησης Προσφορών
- 13 Επιτροπές Παραλαβής
- 1 Συντονιστική Επιτροπή με Πρόεδρο τον Διοικητή της ΑΑΔΕ
- 350 διαφορετικά στελέχη από τις Υπηρεσίες της ΑΑΔΕ



Το πλαίσιο του Ταμείου Ανάκαμψης, πέρα από τα έργα, προβλέπει και την υλοποίηση μεταρρυθμίσεων, στις οποίες συμπεριλαμβάνονται η επίτευξη συγκεκριμένων οροσήμων και η υλοποίηση δράσεων.

Κατά το 2025, η ΑΑΔΕ πέτυχε την **υλοποίηση όλων των οροσήμων** που της είχαν ανατεθεί. Συγκεκριμένα επιτεύχθηκαν τα κάτωθι:

- 189: Ολοκλήρωση της Διασύνδεσης Ταμειακών Μηχανών και των POS με την ΑΑΔΕ
- 195a: Ολοκλήρωση υλοποίησης 2 υποέργων α) προμήθεια εξοπλισμού για τις ανάγκες της ΑΑΔΕ και β) πληροφοριακό σύστημα για τη ΓΔΟΤΥ
- 204: Ολοκλήρωση της αρχικής κωδικοποίησης της φορολογικής νομοθεσίας και του πληροφοριακού συστήματος ενημέρωσης για τους φορολογούμενους
- 339: Ενίσχυση της λειτουργικής αυτονομίας της ΑΑΔΕ
- 340: Καταπολέμηση της φοροδιαφυγής με τη χρήση των δεδομένων myDATA για σκοπούς φορολογίας εισοδήματος.

Ενότητα 2 – Απολογιστικές δράσεις της ΑΑΔΕ έτους 2025

Σύνοψη Απολογιστικού Έργου 2025

Η παρούσα έκθεση παρουσιάζει το σύνολο των αποτελεσμάτων επίτευξης των επιχειρησιακών στόχων και υλοποίησης των έργων της ΑΑΔΕ, όπως καθορίστηκαν στο Επιχειρησιακό Σχέδιο για το έτος 2025. Παρακάτω, αποτυπώνονται συνοπτικά τα σημαντικότερα αποτελέσματα στους βασικούς τομείς δραστηριότητας της ΑΑΔΕ.



Κύριες κατηγορίες εσόδων



Επιστροφές φόρων

- ✓ 8,42 δισ. € Συνολικές επιστροφές φόρων

Διαχείριση ληξιπρόθεσμων οφειλών

- ✓ 6,9 δισ. € Συνολικές εισπράξεις έναντι ληξιπρόθεσμων φορολογικών οφειλών
- ✓ 41,6% Εισπραξιμότητα νέου ληξιπρόθεσμου υπολοίπου
- ✓ 35,8 εκατ. € Συνολικές εισπράξεις έναντι ληξιπρόθεσμων τελωνειακών οφειλών

**Αντιμετώπιση φοροδιαφυγής και λαθρεμπορίου**

31.492	68.484	1.165	973
Φορολογικοί έλεγχοι από τα Ελεγκτικά Κέντρα και τις ΔΟΥ	Μερικοί επιτόπιοι έλεγχοι από Φορολογικές Υπηρεσίες	Έρευνες από τις ΥΕΔΔΕ	Περιπτώσεις αναστολής λειτουργίας και επιβολής χρηματικών κυρώσεων
96.266	7.243	7.995	80.092
Έλεγχοι δίωξης από τα Τελωνεία και τις ΚΟΕ	Εκ των υστέρων έλεγχοι από τα Τελωνεία και τις ΕΛΥΤ	Εκ των υστέρων έλεγχοι εγγράφων από τα Τελωνεία	Φυσικοί έλεγχοι στις εισαγωγές και στις εξαγωγές

Ενέργειες για προστασία του κοινωνικού συνόλου

- **404** στοχευμένες επιθεωρήσεις σε χώρους παρασκευής, χρήσης και διακίνησης χημικών ουσιών και προϊόντων
- **2.738** δειγματοληψίες σε καύσιμα, ποτά με αλκοόλη, χημικά προϊόντα και καταναλωτικά αγαθά
- **30.931** εργαστηριακοί έλεγχοι δειγμάτων, διαφόρων προϊόντων και υλικών (εκτός αυτών που εμπίπτουν στον νόμο περί ναρκωτικών ουσιών και των νερών του προγράμματος ΕΣΠΑ)
- **45.144** εργασίες στον τομέα των καυσίμων
- **50.013** εργασίες στον τομέα της αλκοόλης και ποτών με αλκοόλη.



ΨΗΦΙΟΠΟΙΗΣΗ ΥΠΗΡΕΣΙΩΝ - ΕΞΥΠΗΡΕΤΗΣΗ ΠΟΛΙΤΩΝ ΚΑΙ ΕΠΙΧΕΙΡΗΣΕΩΝ

**End-to-end
μεταβολές και
διακοπές
επιχειρήσεων**

- **41.481** μεταβολές ΚΑΔ και καθεστώτος ΦΠΑ
- **78.511** δηλώσεις διακοπής εργασιών φυσικών και νομικών προσώπων

Τα αιτήματά μου

- **2.436.569** διεκπεραιωμένα αιτήματα συναλλασσόμενων (ποσοστό **95%** επί των υποβληθέντων)

Τα ραντεβού μου

- **81.914** ολοκληρωμένα ραντεβού με ΔΟΥ και Τελωνεία από τα προγραμματισμένα του έτους 2025

**myDATA
timologio**

- **ERP: 1.228.530** εγγεγραμμένες επιχειρήσεις και **795,58 εκατ.** διαβιβάσεις παραστατικών
- **Timologio – myDATAapp: 521.240** εγγεγραμμένες επιχειρήσεις και **19,57 εκατ.** διαβιβάσεις παραστατικών
- **Πάροχος: 148.697** εγγεγραμμένες επιχειρήσεις και **2,25 δισ.** διαβιβάσεις παραστατικών
- **Bookkeeper: 126.826** εγγεγραμμένες επιχειρήσεις και **1,8 εκατ.** διαβιβάσεις παραστατικών

myPROPERTY

- **223.282** δηλώσεις ΦΜΑ
- **78.118** δηλώσεις Φόρου Δωρεάς
- **115.699** δηλώσεις Φόρου Γονικής Παροχής και
- **135.543** δηλώσεις Φόρου Κληρονομιάς

Δηλώσεις Ε9

- Αυτόματη δημιουργία **185.239** δηλώσεων Ε9 μέσα από την εφαρμογή **myPROPERTY**

**Χορήγηση
Ενισχύσεων**

- **448,2 εκατ. €** χρηματοδοτικές ενισχύσεις:
 - ύψους **279,1 εκατ. €** μέσω της εφαρμογής **myBusinessSupport** για επιστροφή ειδικού φόρου κατανάλωσης αγροτικού πετρελαίου εσωτερικής καύσης και την καταβολή επιδότησης με τη μορφή επιστροφής ποσού ενοικίου
 - ύψους **169,1 εκατ. €** μέσω της εφαρμογής **myΘέρμανση**

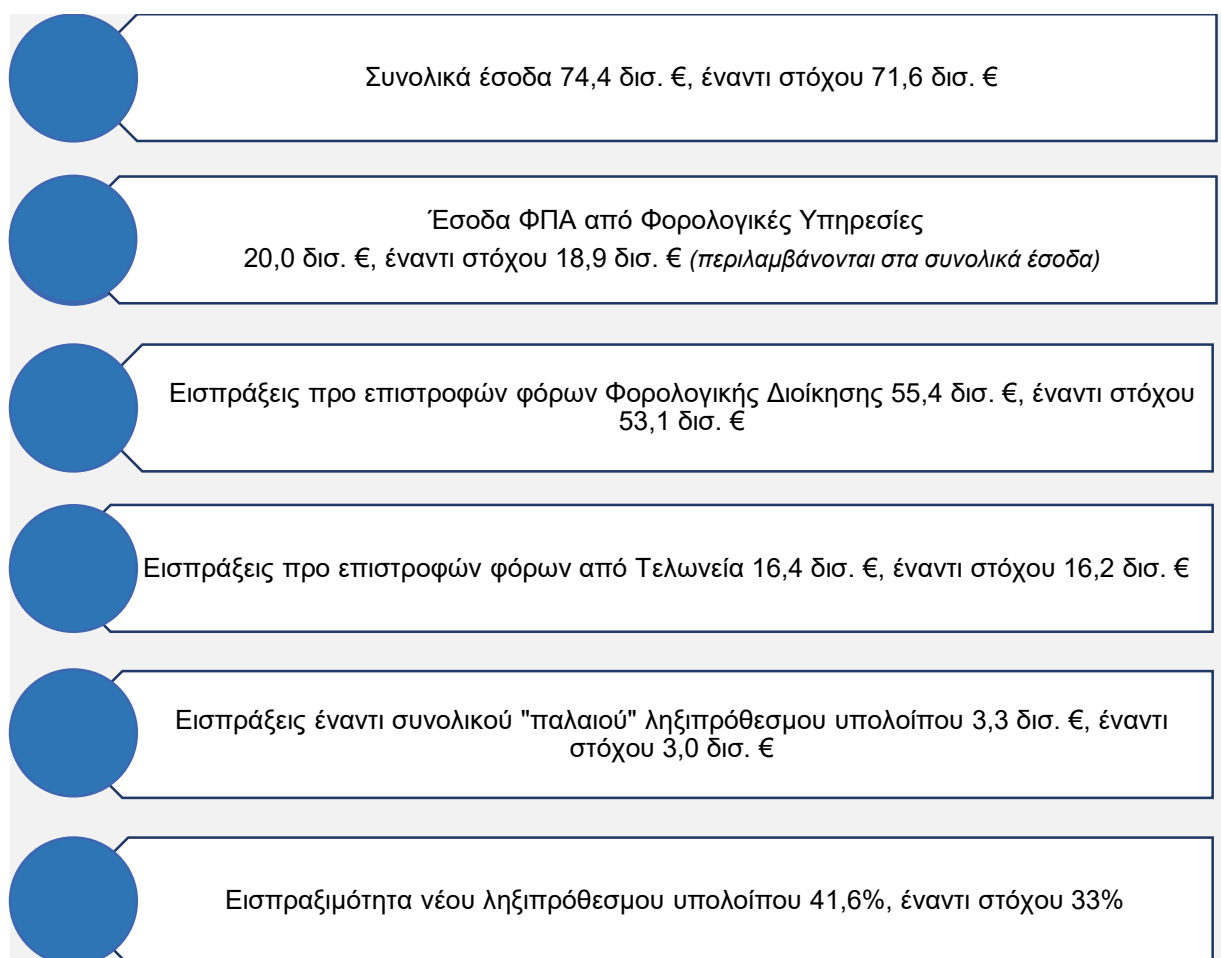


2.1. Μεγιστοποίηση δημοσίων εσόδων και περιορισμός φαινομένων μη συμμόρφωσης

2.1.1. Φορολογικά και τελωνειακά έσοδα

Με προσήλωση στην αποστολή της ΑΑΔΕ για τη διασφάλιση των δημοσίων εσόδων, ιδιαίτερη βαρύτητα δόθηκε στην ενίσχυση της οικειοθελούς συμμόρφωσης, στη βελτίωση των διαδικασιών είσπραξης φόρων και στην αποτελεσματική διαχείριση των ληξιπρόθεσμων φορολογικών και τελωνειακών οφειλών.

Αποτελέσματα 2025:





2.1.1.α Στόχοι εσόδων ΑΑΔΕ (άρθρο 18 ν. 4389/2016)

Σύμφωνα με το άρθρο 18 του ν. 4389/2016, με απόφαση του Υπουργού Οικονομικών καθορίζονται αναλυτικά οι ετήσιοι στόχοι εσόδων για είσπραξη από την Αρχή, σύμφωνα με τον ψηφισθέντα ετήσιο Κρατικό Προϋπολογισμό. Με τη με αριθμό πρωτ. 197525 ΕΞ 2024/30-12-2024 (ΦΕΚ 7232/Β') Απόφαση του Υφυπουργού Εθνικής Οικονομίας και Οικονομικών, καθορίστηκαν για το έτος 2025 οι στόχοι εσόδων και επιστροφών από την ΑΑΔΕ και συγκεκριμένα, οι ποσοτικοί στόχοι α) εσόδων για είσπραξη στο συνολικό ποσό των 71,6 δισ. € και β) επιστροφών στο συνολικό ποσό των 7,53 δισ. €.

Στον πίνακα 2.1 παρουσιάζεται η επίτευξη των στόχων εσόδων της ΑΑΔΕ για το 2025, όπως αυτοί καθορίστηκαν στην ανωτέρω Υπουργική Απόφαση. Τα έσοδα ΔΟΥ/ΚΕΒΕΙΣ και Τελωνείων ανήλθαν το 2025 σε 71,82 δισ. €, αυξημένα κατά 4,11% σε σχέση με το προηγούμενο έτος, με υπέρβαση του ετήσιου στόχου κατά 3,57% (υπέρβαση σε απόλυτα μεγέθη κατά 2,48 δισ. €), ενώ τα συνολικά έσοδα ΑΑΔΕ (συμπεριλαμβανομένων των εσόδων υπολόγου) ανήλθαν το έτος 2025 σε 74,35 δισ. €, παρουσιάζοντας αύξηση κατά 4,3% σε σχέση με το 2024 και επιτυγχάνοντας το 103,8% του ετήσιου στόχου.

Πίνακας 2.1

Επίτευξη στόχων εσόδων ΑΑΔΕ 2025 (βάσει Υπουργικής Απόφασης, σε εκατ. €)

	Αποτέλεσμα 2024	Αποτέλεσμα 2025	Στόχος 2025
Συνολικά έσοδα ΔΟΥ/ΚΕΒΕΙΣ/Τελωνείων (εκτός «υπολόγου συμψηφισμών»)	68.969	71.822	69.347
Φορολογικά έσοδα «υπολόγου συμψηφισμών» ²	2.349	2.532	2.257
Συνολικά έσοδα ΑΑΔΕ	71.318	74.354	71.604

Στον πίνακα 2.2 παρουσιάζεται αναλυτικά (ανά είδος φόρου) η πορεία των εσόδων/ επιστροφών της ΑΑΔΕ των ετών 2024 και 2025.

² Με την έννοια Υπόλογος νοούνται έσοδα από συμψηφιστικές εγγραφές και από καταθέσεις στο λογαριασμό 200 της ΤΤΕ για όσες εισπράξεις δεν διενεργούνται μέσω των ΔΟΥ.



Πίνακας 2.2

Πορεία Εσόδων/ Επιστροφών ΑΑΔΕ (βάσει Υπουργικής Απόφασης) ετών 2024 και 2025 (σε εκατ. €)

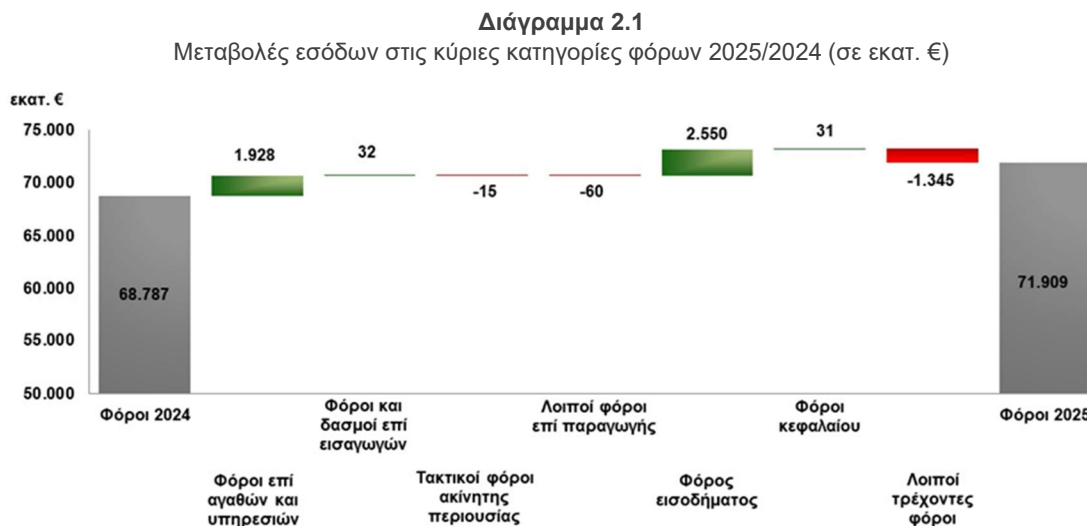
Κατηγορία εσόδου	Αποτέλεσμα 2024	Αποτέλεσμα 2025	Μεταβολή 2025/2024	Ετήσιος στόχος 2025	Επίτευξη ετήσιου στόχου (%)
ΣΥΝΟΛΙΚΑ ΕΣΟΔΑ (I+II+III+IV)	71.317,5	74.353,9	4,3%	71.603,5	103,8%
I) ΦΟΡΟΙ (Α+Β+Γ+Δ+Ε+ΣΤ+Ζ)	68.787,1	71.908,9	4,5%	69.399,1	103,6%
Α. ΦΟΡΟΙ ΕΠΙ ΑΓΑΘΩΝ ΚΑΙ ΥΠΗΡΕΣΙΩΝ (1+2+3+4+5)	37.551,7	39.480,1	5,1%	37.981,5	103,9%
1. ΦΠΑ	26.345,8	27.774,8	5,4%	26.645,0	104,2%
ΦΠΑ στα πετρελαιοειδή	2.225,8	2.044,8	-8,1%	2.261,9	90,4%
ΦΠΑ στον καπνό	618,7	607,7	-1,8%	629,5	96,5%
ΦΠΑ λοιπών αγαθών και υπηρεσιών	23.501,4	25.122,2	6,9%	23.753,6	105,8%
2. Ειδικό Φόρο Κατανάλωσης	7.251,1	7.438,4	2,6%	7.272,1	102,3%
Ε.Φ.Κ. πετρελαιοειδών	4.215,8	4.360,3	3,4%	4.199,7	103,8%
Ε.Φ.Κ. καπνού	2.317,7	2.361,0	1,9%	2.343,9	100,7%
Λοιποί ειδικό Φόρο Κατανάλωσης	717,7	717,0	-0,1%	728,6	98,4%
Κατηγορία εσόδου	Αποτέλεσμα 2024	Αποτέλεσμα 2025	Μεταβολή 2025/2024	Ετήσιος στόχος 2025	Επίτευξη ετήσιου στόχου (%)
3. Φόροι επί χρηματοοικονομικών και κεφαλαιακών συναλλαγών	1.122,5	1.097,4	-2,2%	1.061,3	103,4%
Φόροι με μορφή χαρτοσήμου	381,0	428,3	12,4%	369,4	116,0%
Φόροι επί χρηματοοικονομικών και κεφαλαιακών συναλλαγών	741,4	669,1	-9,8%	691,9	96,7%
4. Φόροι ταξινόμησης οχημάτων	449,9	462,6	2,8%	465,9	99,3%
5. Λοιποί φόροι αγαθών και υπηρεσιών	2.382,4	2.706,9	13,6%	2.537,1	106,7%
Φόρος ασφαλιστρων	591,1	631,5	6,8%	585,8	107,8%
Β. Φόροι και δασμοί επί εισαγωγών	366,4	398,3	8,7%	361,7	110,1%
Γ. Τακτικοί φόροι ακίνητης περιουσίας	2.467,2	2.452,6	-0,6%	2.393,5	102,5%
ΕΝΦΙΑ	2.443,5	2.438,3	-0,2%	2.379,2	102,5%
Δ. Λοιποί φόροι επί παραγωγής	586,1	526,0	-10,3%	386,4	136,1%
Ε. Φόρος Εισοδήματος	23.991,8	26.541,7	10,6%	25.519,5	104,0%
Φόρος εισοδήματος Φυσικών Προσώπων	14.277,3	16.010,8	12,1%	15.163,5	105,6%
Φόρος εισοδήματος Νομικών Προσώπων	7.664,2	8.126,6	6,0%	8.368,5	97,1%
Λοιποί Φόροι Εισοδήματος	2.050,3	2.404,3	17,3%	1.987,6	121,0%
ΣΤ. Φόροι Κεφαλαίου	235,1	266,0	13,1%	234,6	113,4%
Ζ. Λοιποί τρέχοντες φόροι	3.588,8	2.244,1	-37,5%	2.521,8	89,0%
Φόροι οχημάτων	1.774,3	1.169,9	-34,1%	1.261,1	92,8%
II) Κοινωνικές Εισφορές	1,36	1,44	6,4%	0,7	211,7%
III) Μεταβιβάσεις	366,2	169,8	-53,6%	71,0	239,3%
IV) Πωλήσεις αγαθών και υπηρεσιών	488,0	628,0	28,7%	512,5	122,5%
V) Λοιπά τρέχοντα έσοδα	1.674,8	1.645,8	-1,7%	1.620,3	101,6%
Εκ των οποίων: επιστροφές δαπανών	344,5	302,4	-12,2%	276,1	109,5%
Επιστροφές	8.011,0	8.419,3	5,1%	7.528,7	111,8%

Τα ποσοστά μεταβολών έχουν υπολογιστεί προ στρογγυλοποιήσεων.

Ειδικότερα, τα συνολικά έσοδα από φόρους ανήλθαν το 2025 σε 71,91 δισ. €, αυξημένα κατά 4,5% σε σχέση με το 2024, επιτυγχάνοντας τον ετήσιο στόχο κατά 103,6% (ετήσιος στόχος είσπραξης φόρων 69,4 δισ. €).

Συνολικά Έσοδα από Φόρους

Αναλυτικότερα, οι απόλυτες μεταβολές των κύριων κατηγοριών εσόδων από φόρους που συντελούν στην ετήσια συνολική αύξηση κατά 3,12 δισ. € το 2025 σε σχέση με το 2024, απεικονίζονται στο παρακάτω διάγραμμα.



Όπως προκύπτει από το ανωτέρω διάγραμμα, οι τέσσερις από τις επτά κύριες κατηγορίες φόρου (φόροι επί αγαθών και υπηρεσιών, φόροι και δασμοί επί εισαγωγών, φόρος εισοδήματος και φόροι κεφαλαίου) παρουσιάζουν θετική μεταβολή το 2025 σε σύγκριση με το 2024. Η αύξηση μεταξύ των ετών 2025/2024 κατά 3,12 δισ. € στα συνολικά έσοδα από φόρους αποδίδεται, πρωτίστως, στην αύξηση των εσόδων από τον φόρο εισοδήματος και από τους φόρους επί αγαθών και υπηρεσιών. Από τις κύριες κατηγορίες φόρου που παρουσιάζουν μείωση το 2025 σε σχέση με το 2024, η μεγαλύτερη – σε απόλυτες τιμές – μείωση εντοπίζεται στα έσοδα από τους λοιπούς τρέχοντες φόρους.

Επισημαίνεται ότι, η πτώση που παρατηρείται στα έσοδα από τους λοιπούς τρέχοντες φόρους αποδίδεται, εν μέρει, στη μείωση των εσόδων από τα τέλη κυκλοφορίας, η οποία οφείλεται στη διαφοροποίηση του χρονοδιαγράμματος καταβολής τους. Συγκεκριμένα, η μη χορήγηση παράτασης για την πληρωμή των τελών κυκλοφορίας ετών 2025 και 2026 μετατόπισε το σύνολο σχεδόν των προσδοκώμενων εσόδων της κατηγορίας στον Δεκέμβριο των ετών 2024 και 2025 αντίστοιχα, σε αντίθεση με τα τέλη κυκλοφορίας έτους 2024, των οποίων η προθεσμία καταβολής είχε παραταθεί έως το τέλος Φεβρουαρίου 2024.

Επιπλέον, αναφέρεται ότι, τα έσοδα από φόρους έτους 2024 είχαν ενισχυθεί εκτάκτως με:

- 784 εκατ. € ΦΠΑ τον Δεκέμβριο του 2024 λόγω παραχώρησης υπηρεσιών εκμετάλλευσης της Αττικής Οδού από το Δημόσιο για 25 χρόνια και
- διπλό υπολογισμό του ίδιου ποσού (784 εκατ. €) στους λοιπούς τρέχοντες φόρους τον Δεκέμβριο του 2024.

Επιπρόσθετα, ως προς τις κατηγορίες με τη μεγαλύτερη αθροιστικά συμμετοχή στα ετήσια φορολογικά έσοδα, ήτοι φόροι επί αγαθών και υπηρεσιών (55%) και φόροι εισοδήματος (37%), αναφέρονται τα εξής:

Για τους φόρους επί αγαθών και υπηρεσιών

Τα έσοδα από φόρους επί αγαθών και υπηρεσιών καταγράφουν το 2025 άνοδο κατά 1,93 δισ. € σε σύγκριση με τα έσοδα του προηγούμενου έτους κυρίως χάρη στην ανοδική πορεία των εσόδων από ΦΠΑ λοιπών περιπτώσεων που εισπράττεται μέσω ΔΟΥ. Τα εν λόγω έσοδα, κατά κύριο λόγο, βελτιώνονται και εισπράττονται εντός του έτους στο οποίο δημιουργείται η φορολογική τους βάση (βλ.



ΦΠΑ, ΕΦΚ κ.λπ.), παρουσιάζοντας υψηλό βαθμό συσχέτισης με το τρέχον επίπεδο οικονομικής δραστηριότητας και κατά συνέπεια εμφάνισαν αυξημένη ευαισθησία στον θετικό ρυθμό ανάπτυξης που σημειώθηκε το 2025³.

Επιπροσθέτως, αξίζει να αναφερθεί ότι στα έσοδα της εν λόγω κατηγορίας επιδρούν- μεταξύ άλλων και τα πληθωριστικά φαινόμενα που συνεχίζουν να καταγράφονται σε παγκόσμιο επίπεδο κατά την εξεταζόμενη περίοδο. Ειδικότερα, σημειώνεται ότι οι αυξήσεις των τιμών επιδρούν στα μεγέθη που διαμορφώνουν την τελική βεβαίωση ΦΠΑ στην οικονομία και συνεπώς στο ύψος των φορολογικών εσόδων αυτής της κατηγορίας.

Τέλος, αξίζει να αναφερθεί ότι πέραν της επίδρασης του πληθωρισμού (που στη χώρα μας διαμορφώθηκε σε 2,6% για το 2025) και του ρυθμού ανάπτυξης στην ανοδική κίνηση των εσόδων από ΦΠΑ εντός του 2025, η αυξητική πορεία των εσόδων της κατηγορίας οφείλεται και στη βελτίωση του επιπέδου της συμμόρφωσης. Η βελτίωση στη συμμόρφωση κατά την είσπραξη του ΦΠΑ αποτυπώνεται στις εκτιμήσεις της CASE (Center for Social and Economic Research) σύμφωνα με τις οποίες το ποσοστό κενού ΦΠΑ μεταξύ των ετών 2017-2023 έπεσε από 29% σε 11,4%, με περαιτέρω τάση αποκλιμάκωσης σύμφωνα με την επίσημη προεκτίμηση του ίδιου φορέα.

Για τους φόρους εισοδήματος

Τα έσοδα από φόρους εισοδήματος το 2025 παρουσίασαν τη μεγαλύτερη αύξηση (+2,55 δισ. €, +10,63%) σε απόλυτα μεγέθη μεταξύ των βασικών κατηγοριών φορολογικών εσόδων, σε σχέση με το 2024, κυρίως χάρη στην ανοδική πορεία των εσόδων από φόρο εισοδήματος φυσικών προσώπων.

Οι εν λόγω φόροι αποτελούνται από φόρους που αντανακλούν το τρέχον επίπεδο οικονομικής δραστηριότητας και απασχόλησης στην οικονομία (π.χ. παρακρατούμενοι φόροι στο εισόδημα από μισθωτή εργασία) και από φόρους που επιβάλλονται στη φορολογική βάση (εισόδημα ΦΠ και ΝΠ), η οποία δημιουργήθηκε το προηγούμενο φορολογικό έτος και βεβαιώνονται με την υποβολή των φορολογικών δηλώσεων τρέχοντος έτους.

Η αύξηση των εσόδων από τον φόρο εισοδήματος αντανακλά, κυρίως, την αυξημένη απόδοση των παρακρατούμενων φόρων σε μισθούς και συντάξεις, απόρροια της βελτίωσης στην απασχόληση και της αύξησης των ονομαστικών μισθών και συντάξεων εντός του 2025. Επ' αυτού αναφέρεται ότι με βάση τα στοιχεία της Έρευνας Εργατικού Δυναμικού της ΕΛΣΤΑΤ, το μη εποχικά διορθωμένο ποσοστό ανεργίας μειώθηκε από 9,5% τον Δεκέμβριο του 2024 σε 7,9% τον Δεκέμβριο του 2025. Στην άνοδο των εσόδων από φόρο εισοδήματος συνεισφέρει και η δήλωση υψηλότερων εισοδημάτων όλων των κατηγοριών, προηγούμενου έτους, στις φορολογικές δηλώσεις ΦΠ που υποβλήθηκαν εντός του 2025.

Συνολική εισπραξιμότητα

Το επίπεδο συνολικής εισπραξιμότητας (εμπρόθεσμες και εκπρόθεσμες εισπράξεις εντός του έτους ως ποσοστό των συνολικών βεβαιώσεων τρέχοντος έτους) στις βασικές πηγές εσόδων από φόρους (ΦΠΑ, φόρος εισοδήματος νομικών προσώπων, φόρος εισοδήματος φυσικών προσώπων, κ.λπ.), παρά την αυξημένη βεβαίωση φόρων το 2025, διατηρείται οριακά στα επίπεδα του προηγούμενου έτους (90,2% το 2025 έναντι 90,7% το 2024).

³ Σύμφωνα με στοιχεία της ΕΛΣΤΑΤ το ΑΕΠ σε όρους όγκου το εννεάμηνο του 2025 παρουσίασε αύξηση κατά 1,9% σε σύγκριση με το εννεάμηνο του 2024.

2.1.1.β Έσοδα ΔΟΥ/ΚΕΒΕΙΣ και ΚΕΜΕΦ

Στον πίνακα 2.3 παρουσιάζονται αναλυτικά τα συνολικά έσοδα (προ επιστροφών) των ετών 2024 και 2025 για ΔΟΥ/ ΚΕΒΕΙΣ ανά Φορολογική Περιφέρεια και το ΚΕΜΕΦ (Ελεγκτικό Κέντρο).

Πίνακας 2.3 Έσοδα ανά Φορολογική Περιφέρεια και ΚΕΜΕΦ (σε εκατ. €)			
	Γενικά έσοδα 2024	Γενικά έσοδα 2025	Μεταβολή 2025/2024
ΚΕΜΕΦ	134,7	106,60	-20,86%
Φορολογικές Περιφέρειες (ΔΟΥ & ΚΕΒΕΙΣ)	52.501,9	54.871,70	4,51%
ΦορΠ Αθηνών	38.432,5	39.143,80	1,85%
ΦορΠ Θεσσαλονίκης	7.247,5	8.101,60	11,78%
ΦορΠ Πειραιά	3.698,2	4.168,10	12,71%
ΦορΠ Πατρών	3.123,8	3.458,20	10,70%
Σύνολο εσόδων	52.636,7	54.978,30	4,45%

Το σύνολο των εσόδων (προ επιστροφών φόρων) των Φορολογικών Περιφερειών και του ΚΕΜΕΦ ανήλθαν το 2025 σε 54,98 δισ. €, παρουσιάζοντας αύξηση κατά 4,45% έναντι των αντίστοιχων εσόδων 2024 (52,64 δισ. €) και υπέρβαση κατά 4,2% έναντι του ετήσιου στόχου των 52,78 δισ. €.

Στον πίνακα 2.4 παρουσιάζονται τα έσοδα ΦΠΑ των ετών 2024 και 2025 για το ΚΕΜΕΦ και για τις ΔΟΥ / ΚΕΒΕΙΣ ανά Φορολογική Περιφέρεια (Αθηνών, Θεσσαλονίκης, Πειραιά και Πατρών).

Πίνακας 2.4 Έσοδα ΦΠΑ ανά Φορολογική Περιφέρεια και ΚΕΜΕΦ (σε εκατ. €)			
	Έσοδα ΦΠΑ 2024	Έσοδα ΦΠΑ 2025	Μεταβολή 2025/2024
ΚΕΜΕΦ	8,4	6,10	-27,38%
Φορολογικές Περιφέρειες (ΔΟΥ & ΚΕΒΕΙΣ)	18.415,0	19.577,40	6,31%
ΦορΠ Αθηνών	13.172,2	13.549,40	2,86%
ΦορΠ Θεσσαλονίκης	2.897,8	3.334,90	15,08%
ΦορΠ Πειραιά	1.296,9	1.481,40	14,23%
ΦορΠ Πατρών	1.048,1	1.211,70	15,61%
Σύνολο εσόδων ΦΠΑ	18.423,4	19.583,50	6,30%

Τα έσοδα ΦΠΑ των Φορολογικών Περιφερειών (ΔΟΥ και ΚΕΒΕΙΣ) και του ΚΕΜΕΦ ανήλθαν το 2025 σε 19,58 δισ. €, παρουσιάζοντας αύξηση κατά 6,30% έναντι των εσόδων ΦΠΑ του έτους 2024 (18,42 δισ. €) και υπερκαλύπτοντας κατά 5,6% τον ετήσιο στόχο των 18,54 δισ. €.

Στοιχεία δηλώσεων ΦΠΑ σε κλάδους οικονομικής δραστηριότητας μεταξύ των ετών 2025/2024

Από την εξέταση των στοιχείων δηλώσεων ΦΠΑ μεταξύ των ετών 2025/2024 διαπιστώνεται ότι, σε σύνολο 87 κλάδων της οικονομικής δραστηριότητας, 79 κλάδοι παρουσιάζουν αύξηση στις



φορολογητέες εκροές. Η μεταβολή φορολογητέων εκροών μεταξύ των ετών 2025/2024, για το σύνολο των κλάδων οικονομικής δραστηριότητας, ανήλθε σε 26,87 δισ. € (ή +6,7%).

Η υψηλότερη ποσοστιαία μεταβολή των φορολογητέων εκροών (+6,7%) σε σύγκριση με την αύξηση των φορολογητέων εισροών (+6,4%) έχει ως αποτέλεσμα την οριακή βελτίωση (μείωση) του λόγου φορολογητέες εισροές / φορολογητέες εκροές μεταξύ των ετών 2025/2024. Συγκεκριμένα, για το σύνολο κλάδων της Ελληνικής Οικονομίας, ο λόγος φορολογητέες εισροές / φορολογητέες εκροές μειώνεται, από 77,4% το 2024 σε 77,1% το 2025.

Στον παρακάτω πίνακα παρουσιάζονται για τα έτη 2024 και 2025 σε φθίνουσα σειρά οι 20 μεγαλύτεροι -βάσει ύψους φορολογητέων εκροών 2025- κλάδοι της ελληνικής οικονομίας, όπου διαπιστώνεται ότι:

- Παράγουν το 82,5% (352,03 δισ. €) των συνολικών φορολογητέων εκροών έτους 2025 (426,95 δισ. €)
- Το μεγαλύτερο μέγεθος φορολογητέων εκροών έτους 2025 παράγουν οι κλάδοι χονδρικού και λιανικού εμπορίου (ΚΑΔ 46, ΚΑΔ 47)
- Το σύνολο σχεδόν των 20 πρώτων κλάδων παρουσιάζει αύξηση στο μέγεθος των φορολογητέων εκροών μεταξύ των ετών 2025/2024
- Οι 10 από τους 20 πρώτους κλάδους παρουσιάζουν βελτίωση στον λόγο φορολογητέες εισροές / φορολογητέες εκροές μεταξύ των ετών 2025/2024, υποδηλώνοντας, για τους εν λόγω κλάδους, υψηλότερα μεγέθη παραγόμενων εκροών έναντι των χρησιμοποιούμενων εισροών το 2025 σε σύγκριση με το περσινό έτος.

Πίνακας 2.5

Λόγος φορ. εισροές/φορ. εκροές ετών 2025/2024 στους 20 κλάδους της οικονομικής δραστηριότητας με τις υψηλότερες φορολογητέες εκροές κατά το έτος 2025

ΚΑΔ	Περιγραφή ΚΑΔ	Φορολογητέες Εκροές 2024 (σε εκατ. €)	Φορολογητέες Εκροές 2025 (σε εκατ. €)	Μεταβολή 2025/2024	Λόγος φορ. εισροές / φορ. εκροές 2024	Λόγος φορ. εισροές / φορ. εκροές 2025
46	Χονδρικό εμπόριο, εκτός από το εμπόριο μηχανοκίνητων οχημάτων και μοτοσικλετών	97.677,25	102.190,07	4,6%	76,2%	76,6%
47	Λιανικό εμπόριο, εκτός από το εμπόριο μηχανοκίνητων οχημάτων και μοτοσικλετών	60.211,48	63.479,07	5,4%	79,6%	79,0%
35	Παροχή ηλεκτρικού ρεύματος, φυσικού αερίου, ατμού και κλιματισμού	36.302,34	38.162,23	5,1%	92,1%	93,4%
10	Βιομηχανία τροφίμων	17.774,02	19.045,48	7,2%	86,6%	86,8%
45	Χονδρικό και λιανικό εμπόριο· επισκευή μηχανοκίνητων οχημάτων και μοτοσικλετών	16.247,73	17.759,81	9,3%	70,4%	70,7%
55	Καταλύματα	13.190,96	14.525,81	10,1%	53,3%	54,4%
56	Δραστηριότητες υπηρεσιών εστίασης	12.727,76	14.204,02	11,6%	66,1%	64,7%
42	Έργα πολιτικού μηχανικού	8.374,58	8.526,18	1,8%	82,2%	86,1%
01	Φυτική και ζωική παραγωγή, θήρα και συναφείς δραστηριότητες	7.657,56	8.188,23	6,9%	91,8%	89,7%
24	Παραγωγή βασικών μετάλλων	6.862,06	7.682,03	11,9%	95,3%	93,5%
61	Τηλεπικοινωνίες	7.007,54	7.661,14	9,3%	70,5%	70,3%
49	Χερσαίες μεταφορές και μεταφορές μέσω αγωγών	6.733,01	7.491,78	11,3%	76,1%	71,5%
43	Εξειδικευμένες κατασκευαστικές δραστηριότητες	6.031,56	6.875,51	14,0%	69,0%	65,9%
41	Κατασκευές κτιρίων	5.745,63	6.875,33	19,7%	90,9%	91,2%
52	Αποθήκευση και υποστηρικτικές προς τη μεταφορά δραστηριότητες	5.478,53	6.375,35	16,4%	147,1%	85,4%
71	Αρχιτεκτονικές δραστηριότητες και δραστηριότητες μηχανικών· τεχνικές δοκιμές και αναλύσεις	4.885,08	5.461,17	11,8%	53,9%	52,3%
21	Παραγωγή βασικών φαρμακευτικών προϊόντων και φαρμακευτικών σκευασμάτων	5.030,56	4.995,15	-0,7%	82,6%	86,2%
70	Δραστηριότητες κεντρικών γραφείων· δραστηριότητες παροχής συμβουλών διαχείρισης	4.292,94	4.970,59	15,8%	54,2%	54,4%
62	Δραστηριότητες προγραμματισμού ηλεκτρονικών υπολογιστών, παροχής συμβουλών και συναφείς δραστηριότητες	3.444,20	3.910,71	13,5%	56,9%	56,5%
20	Παραγωγή χημικών ουσιών και προϊόντων	3.477,74	3.650,76	5,0%	74,4%	75,8%

2.1.1.γ Έσοδα Τελωνείων

Οι εισπράξεις προ επιστροφών φόρων της Τελωνειακής Διοίκησης για το 2025 ανήλθαν σε 16,4 δισ. €, σημειώνοντας αύξηση κατά 2,6% σε σχέση με το αποτέλεσμα 2024 (16,0 δισ. €), υλοποιώντας τον αντίστοιχο ετήσιο στόχο (16,2 δισ. €) σε ποσοστό 101,4%.

Στον πίνακα 2.6 παρατίθεται το σύνολο των εισπράξεων προ επιστροφών, ανά κατηγορία εσόδων, για το 2025, με τον ΦΠΑ και τον ΕΦΚ ενεργειακών να συνεισφέρουν κατά 47,3% και 26,6% αντίστοιχα στις συνολικές εισπράξεις, ενώ ακολουθούν οι εισπράξεις ΕΦΚ και ειδικών εισφορών καπνικών (14,3%).

Πίνακας 2.6

Εισπράξεις προ επιστροφών φόρων της Τελωνειακής Διοίκησης ανά κατηγορία (σε εκατ. €) ετών 2024 και 2025

Περιγραφή εισπράξεων	Αποτέλεσμα 2024	Αποτέλεσμα 2025	Μεταβολή 2025/2024
ΦΠΑ	7.573,5	7.772,9	2,6%
ΕΦΚ ενεργειακών	4.235,3	4.376,4	3,3%
ΕΦΚ και ειδ. εισφ. καπνικών	2.307,4	2.348,3	1,8%
ΕΦΚ αλκοολούχων	550,6	544,6	-1,1%
ΦΚ καφέ	147,2	150,4	2,1%
ΦΚ ηλεκτρ. τσιγάρο	10,3	12,7	23,7%
ΕΦ και ΕΦΚ λοιπών	3,8	3,6	-5,6%
Τέλη ταξινόμησης οχημάτων	451,1	463,4	2,7%
Ειδ. Φόροι στη διακίνηση καυσίμων	67,7	61,8	-8,7%
Δασμοί και αντιντάμπινγκ	367,0	398,9	8,7%
Λοιπά έσοδα	307,5	311,5	1,3%
Σύνολο	16.021,6	16.444,4	2,6%

**Το άθροισμα των επιμέρους στοιχείων ενδέχεται να μη συμφωνεί με το σύνολο λόγω στρογγυλοποίησης.*

Σημειώνεται ότι στην ανάλυση εσόδων Τελωνείων που ακολουθεί, φαίνεται να αντανακλώνται βασικές τάσεις που διαμορφώνονται στην αγορά, όπως η ενίσχυση της κατανάλωσης σε συγκεκριμένες ενεργειακές κατηγορίες, η μετατόπιση προς υβριδικά και ηλεκτρικά οχήματα καθώς και η αυξητική πορεία των ηλεκτρονικών τσιγάρων.



Πορεία εσόδων από ΕΦΚ και ΦΠΑ για τις κυριότερες κατηγορίες

ΕΦΚ - Ειδικός Φόρος Κατανάλωσης

Ενεργειακά

Αναφορικά με τα ενεργειακά προϊόντα, τα έσοδα από τον ΕΦΚ το 2025 σημείωσαν αύξηση κατά 3,3% σε σχέση με το 2024, όπως αναλυτικά εμφανίζεται στον παρακάτω πίνακα 2.7.

Πίνακας 2.7

Έσοδα ΕΦΚ ενεργειακών προϊόντων ανά κατηγορία (σε εκατ. €) ετών 2024 και 2025

Κατηγορία Ενεργειακών	2024	2025	Μεταβολή 2025/2024
Βενζίνη	2.071,1	2.106,1	1,7%
Diesel κίνησης	1.572,0	1.646,4	4,7%
Diesel θέρμανσης	264,4	293,8	11,1%
Υγραέριο	93,7	95,9	2,4%
Ηλεκτρική ενέργεια	164,0	163,2	-0,5%
Φυσικό αέριο	35,3	38,3	8,6%
Λοιπά ενεργειακά	34,9	32,7	-6,3%
Σύνολο	4.235,3	4.376,4	3,3%

*Το άθροισμα των επιμέρους στοιχείων ενδέχεται να μη συμφωνεί με το σύνολο λόγω στρογγυλοποίησης.

Η αύξηση αυτή οφείλεται κυρίως στην αύξηση της κατανάλωσης ποσοτήτων πετρελαίου κίνησης, πετρελαίου θέρμανσης και βενζίνης, η οποία αποδίδεται στις σταθερά χαμηλές διεθνείς τιμές διάθεσης των προϊόντων και στη διευρυμένη τουριστική περίοδο. Επιπλέον, σημαντική αύξηση παρουσιάζει η κατανάλωση στο φυσικό αέριο. Η μείωση κατά 6,3% στα έσοδα των λοιπών ενεργειακών προϊόντων οφείλεται κατά κύριο λόγο στη σημαντική μείωση της κατανάλωσης του μαζούτ.

Καπνικά προϊόντα

Τα συνολικά έσοδα που εισπράχθηκαν από τον ΕΦΚ στα προϊόντα καπνού το 2025 παρουσίασαν μικρή αύξηση κατά 1,8% σε σχέση με το 2024. Σημειώθηκε σημαντική αύξηση στα έσοδα από ηλεκτρονικά τσιγάρα ως συνέχεια μιας αυξητικής τάσης, η οποία ενδεχομένως αντικατοπτρίζει τη συντελεσθείσα κατά τη διάρκεια του έτους συμπερίληψη των μιγμάτων ευδών ουσιών στα προϊόντα που υπόκεινται σε φόρο κατανάλωσης και την αύξηση χρήσης ηλεκτρονικών τσιγάρων από τους καταναλωτές.

Αλκοολούχα προϊόντα

Όσον αφορά στα αλκοολούχα προϊόντα, τα συνολικά έσοδα από τον ΕΦΚ για το 2025 παρουσίασαν μείωση κατά 1,1% (πίνακας 2.6) σε σύγκριση με το προηγούμενο έτος, η οποία οφείλεται μεταξύ άλλων και στη μείωση που σημειώθηκε στα έσοδα από προϊόντα μπύρας και από ποτά παρασκευαζόμενα από ζύμωση.

Τέλος ταξινόμησης

Τα έσοδα από τους φόρους ταξινόμησης οχημάτων το 2025 παρουσιάζουν αύξηση κατά 2,7%, όπως προκύπτει από τον πίνακα 2.6, σε σχέση με το προηγούμενο έτος, η οποία οφείλεται κυρίως στην αύξηση των εσόδων από το τέλος ταξινόμησης στα επιβατικά αυτοκίνητα.



ΦΠΑ - Φόρος Προστιθέμενης Αξίας

Η πορεία των συνολικών εσόδων από ΦΠΑ παρουσιάζει αύξηση το έτος 2025 σε σχέση με το 2024, σε ποσοστό της τάξης του 2,6%. Στον κάτωθι πίνακα εμφανίζονται αναλυτικά οι κατηγορίες εσόδων από ΦΠΑ.

Πίνακας 2.8

Έσοδα ΦΠΑ της Τελωνειακής Διοίκησης ανά κατηγορία (σε εκατ. €) ετών 2024 και 2025

Περιγραφή εισπραξιών	Αποτέλεσμα 2024	Αποτέλεσμα 2025	Μεταβολή 2025/2024
ΦΠΑ πετρελαιοειδών	2.225,8	2.045,6	-8,1%
ΦΠΑ ηλεκτρικής ενέργειας & φυσικού αερίου	11,7	12,0	2,1%
ΦΠΑ καπνικών	618,7	607,7	-1,8%
ΦΠΑ στα οχήματα	547,1	576,2	5,3%
ΦΠΑ στην αιθυλική αλκοόλη	324,7	322,5	-0,7%
ΦΠΑ εισαγ. - ηλεκτρον. εμπόριο - ειδ. ρυθμίσεις	3,9	3,7	-5,1%
ΦΠΑ λοιπών	3.841,6	4.205,1	9,5%
Σύνολο	7.573,5	7.772,9	2,6%

*Το άθροισμα των επιμέρους στοιχείων ενδέχεται να μη συμφωνεί με το σύνολο λόγω στρογγυλοποίησης.

Ενεργειακά

Στα έσοδα από ΦΠΑ των ενεργειακών προϊόντων το 2025, η μείωση που παρουσιάστηκε σε σχέση με το 2024 στην κατηγορία των πετρελαιοειδών, τα οποία αποτελούν και τον κύριο όγκο των εσόδων, συνδέεται με την καθοδική πορεία των διεθνών τιμών.

Ειδικότερα, η υποχώρηση των τιμών καυσίμων το έτος 2025 σε σχέση με το 2024⁴ εκτιμάται ότι συνέβαλε στη μείωση κατά 181,4 εκατ. € σε σχέση με το 2024 στα έσοδα από ΦΠΑ στα πετρελαιοειδή και στα παράγωγα αυτών. Αντίθετα, στα έσοδα από Ειδικούς Φόρους Κατανάλωσης πετρελαιοειδών, οι οποίοι ως φόροι επί της ποσότητας δεν επηρεάζονται από την αξία, η εικόνα όπως αναφέρθηκε παραπάνω είναι διαφορετική. Σε βάση 2025/2024, τα έσοδα από ΕΦΚ diesel κίνησης αυξήθηκαν κατά 77,15 εκατ. €, από ΕΦΚ βενζινών κατά 34,29 εκατ. € και από ΕΦΚ diesel θέρμανσης κατά 29,41 εκατ. €.

Ηλεκτρική ενέργεια – φυσικό αέριο

Αύξηση, κατά 2,1%, εμφάνισαν τα έσοδα ΦΠΑ από την ηλεκτρική ενέργεια και το φυσικό αέριο ως αποτέλεσμα της αύξησης της κατανάλωσης, χωρίς όμως ιδιαίτερη επίδραση στα συνολικά έσοδα από ΦΠΑ.

Καπνικά προϊόντα

Τα συνολικά έσοδα από ΦΠΑ στα καπνικά προϊόντα (εγχώρια, ΕΕ και τρίτων χωρών) παρουσίασαν μείωση κατά 1,8% το 2025 έναντι του 2024, καθώς εμφανίζεται μείωση στους τελωνισμούς και συναφώς στην κατανάλωση παραδοσιακών προϊόντων καπνού με αντίστοιχη αύξηση των θερμαινόμενων προϊόντων.

⁴ Μεσοσταθμικές τιμές ετών 2024/2025: Euro95 (1,855/1,761 €/λίτρο), πετρέλαιο κίνησης (1,628/1,550 €/λίτρο), πετρέλαιο θέρμανσης (1,275/1,193 €/λίτρο) (Πηγή άντλησης στοιχείων: [Weekly Oil Bulletin](#))



Οχήματα

Τα έσοδα από ΦΠΑ στα οχήματα, σε σχέση με την πτωτική τάση του προηγούμενου έτους μετά την αλλαγή του τρόπου φορολόγησής τους και την προσαρμογή της αγοράς με μείωση στο γενικό σύνολο του αριθμού των οχημάτων που τελωνίστηκαν στη χώρα, παρουσιάζουν μικρή αύξηση κατά 5,3%, κυρίως λόγω της αύξησης του αριθμού των τελωνισμένων καινούριων οχημάτων, συγκριτικά με το προηγούμενο έτος.

2.1.1.δ Εισπράξεις ληξιπρόθεσμων φορολογικών οφειλών

Στην παρούσα ενότητα αναλύονται τα βασικά μεγέθη σχετικά με τη διαχείριση των ληξιπρόθεσμων οφειλών της φορολογικής διοίκησης, το χαρακτηρισμό οφειλών ως ανεπίδεκτων εισπράξης και τους οφειλέτες σε αναγκαστικά μέτρα εισπράξης.

Συνολικό ληξιπρόθεσμο υπόλοιπο Φορολογικής Διοίκησης

Το συνολικό ληξιπρόθεσμο υπόλοιπο της Φορολογικής Διοίκησης την 01/01/2026 διαμορφώθηκε σε 113.858,7 εκατ. € (έναντι 109.696,9 εκατ. € την 01/01/2025).

Το «πραγματικό» ληξιπρόθεσμο υπόλοιπο την 01/01/2026, το οποίο προκύπτει αν από το συνολικό ληξιπρόθεσμο υπόλοιπο της 01/01/2026, αφαιρέσουμε τις οφειλές οι οποίες έχουν χαρακτηριστεί ως ανεπίδεκτες εισπράξης (δηλαδή δεν αναμένεται να εισπραχθούν), ανήλθε σε 78.828,2 εκατ. €. Το συνολικό «αποτελεσματικό» ληξιπρόθεσμο υπόλοιπο⁵, το οποίο ανήλθε την 01/01/2026 σε 27.544,9 εκατ. €, είναι το υπόλοιπο από το οποίο προήλθε το μεγαλύτερο ποσοστό (91,6%) επί των συνολικών εισπράξεων έναντι ληξιπρόθεσμων οφειλών και αντιστοιχεί στο 24,2% του συνολικού ληξιπρόθεσμου υπολοίπου της 01/01/2026.

Στον πίνακα 2.9 παρουσιάζεται ανάλυση ανά είδος φόρου του συνολικού ληξιπρόθεσμου υπολοίπου, του πραγματικού ληξιπρόθεσμου υπολοίπου και των ανεπίδεκτων εισπράξης της 01/01/2026.

⁵ Ως «αποτελεσματικό» ληξιπρόθεσμο υπόλοιπο ορίζεται το υπόλοιπο, το οποίο συγκεντρώνει τα ακόλουθα χαρακτηριστικά:

- Δεν περιλαμβάνει οφειλές χαρακτηρισμένες ως ανεπίδεκτες προς εισπράξη.
- Δεν περιλαμβάνει οφειλές με λήξη δόσεων πέραν της τελευταίας δεκαετίας.
- Δεν περιλαμβάνει οφειλές αφερέγγυων οφειλετών (πτωχοί, υπό εκκαθάριση, μηδενικά/προσωρινά ΑΦΜ).
- Περιλαμβάνει φορολογικά χρέη, τα οποία ταξινομούνται στις εξής κατηγορίες: 10_Λοιποί άμεσοι φόροι, 20_Έμμεσοι φόροι, 11_Εισόδημα, 12_Ειδικές κατηγορίες εισοδήματος, 13_Φόροι στην περιουσία, 16_Έκτακτοι άμεσοι φόροι, 17_Λοιποί έμμεσοι φόροι, 19_Λοιποί άμεσοι φόροι, 21_ΦΠΑ, 22_Μεταβ. & συγκ. Κεφαλαίου, 23_Τέλη & χαρτόσημα, 24_Φόροι κατανάλωσης, 25_Λοιπές εισφορές, 26_Ειδικό φόρο κατανάλωσης, 27_Έμμεσοι υπέρ τρίτων, 28_Τέλη κυκλοφορίας.

Πίνακας 2.9

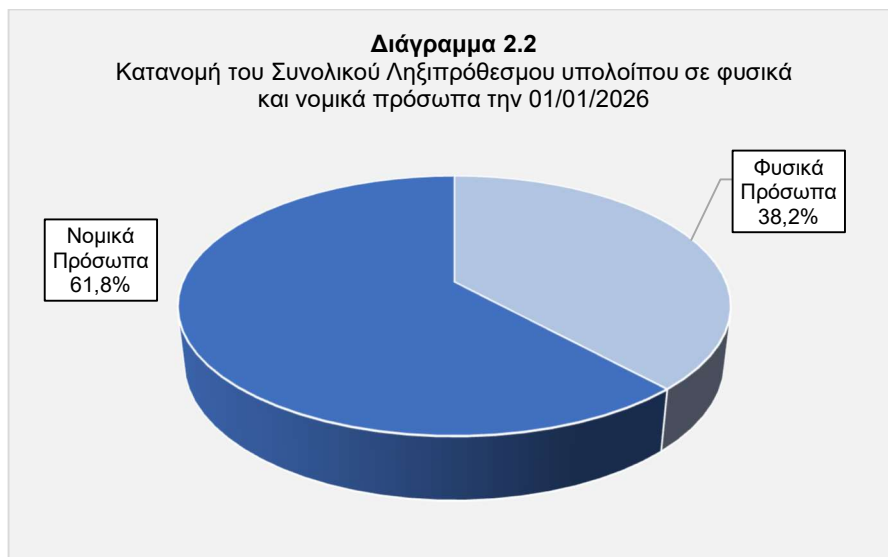
Συνολικό ληξιπρόθεσμο υπόλοιπο της 01/01/2026 (σε εκατ. €)

Είδος φόρου	Συνολικό ληξιπρόθεσμο υπόλοιπο 01/01/2026	Ανεπίδεκτο είσπραξης 01/01/2026	Πραγματικό ληξιπρόθεσμο 01/01/2026
Άμεσοι Φόροι	30.751,1	3.805,0	26.946,1
Εισόδημα	25.908,4	3.669,3	22.239,1
Φόροι στην Περιουσία	2.781,2	6,3	2.774,9
Άμεσοι φόροι λοιπών κατηγοριών	2.061,5	129,5	1.932,0
Έμμεσοι Φόροι	37.013,4	8.314,1	28.699,2
ΦΠΑ	30.594,3	6.134,0	24.460,3
Έμμεσοι φόροι λοιπών κατηγοριών	6.419,0	2.180,1	4.238,9
Μη Φορολογικά Έσοδα	42.727,8	22.538,4	20.189,4
Πρόστιμα ΚΒΣ	33.955,8	21.754,7	12.201,1
Δάνεια	2.907,0	8,0	2.899,0
Άλλα μη φορολογικά έσοδα	5.865,0	775,8	5.089,3
Λοιπά μη φορολογικά έσοδα & Τελωνειακές εισπράξεις	3.366,5	372,9	2.993,6
Σύνολο	113.858,7	35.030,5	78.828,2

Από το συνολικό ληξιπρόθεσμο υπόλοιπο της 01/01/2026:

- 37,5% αφορούσε μη φορολογικά έσοδα (πρόστιμα ΚΒΣ, δάνεια, κ.λπ.)
- 32,5% αφορούσε έμμεσους φόρους (ΦΠΑ, πρόστιμα έμμεσων φόρων, κ.λπ.)
- 27,0% αφορούσε άμεσους φόρους (φόροι εισοδήματος, φόροι περιουσίας, κ.λπ.)
- 3,0% αφορούσε λοιπά μη φορολογικά έσοδα και τελωνειακές εισπράξεις.

Στο διάγραμμα 2.2 παρουσιάζεται η κατανομή του ληξιπρόθεσμου υπολοίπου σε φυσικά και νομικά πρόσωπα.



Κατά την 01/01/2026, από το συνολικό ληξιπρόθεσμο, ποσό 70,36 δισ. € αφορούσε 470.979 νομικά πρόσωπα, ενώ ποσό 43,50 δισ. € αφορούσε 3.242.296 φυσικά πρόσωπα.



Πίνακας 2.10

Πλήθος οφειλετών, συνολικό, ρυθμισμένο και πραγματικό ληξιπρόθεσμο υπόλοιπο και οφειλές χαρακτηρισμένες ως ανεπίδεκτες είσπραξης (σε εκατ. €) της 01/01/2026, ανά κατηγορία ποσού οφειλής

Κατηγορία ποσού οφειλής	Πλήθος οφειλετών 01/01/2026	Αναλογία (%)	Συνολικό Ληξιπρόθεσμο 1/1/2026	Αναλογία (%)	Ρυθμισμένο υπόλοιπο 1/1/2026	Αναλογία (%)	Πραγματικό Ληξιπρόθεσμο υπόλοιπο 1/1/2026	Αναλογία (%)	Ανεπίδεκτα Είσπραξης 1/1/2026	Αναλογία (%)
0-500	1.900.949	51,19%	280,1	0,25%	16,0	0,32%	280,1	0,36%	0,0	0,00001%
501 - 3.000	977.513	26,32%	1.226,0	1,08%	202,5	4,07%	1.226,0	1,56%	0,1	0,00017%
3.001 - 10.000	433.906	11,69%	2.411,5	2,12%	405,8	8,16%	2.410,4	3,06%	1,1	0,00317%
10.001 - 50.000	284.824	7,67%	6.187,9	5,43%	1.111,9	22,37%	6.173,2	7,83%	14,7	0,04%
50.001- 300.000	91.444	2,46%	9.860,4	8,66%	1.404,3	28,25%	9.664,4	12,26%	196,0	0,56%
300.001- 1.500.000	16.974	0,46%	10.752,2	9,44%	901,1	18,13%	9.593,7	12,17%	1.158,5	3,31%
1.500.001- 10.000.000	6.218	0,17%	22.787,4	20,01%	629,2	12,66%	17.695,2	22,45%	5.092,3	14,54%
≥10.000.001	1.447	0,04%	60.353,1	53,01%	299,8	6,03%	31.785,3	40,32%	28.567,8	81,55%
Σύνολο	3.713.275	100,00%	113.858,7	100,00%	4.970,6	100,00%	78.828,2	100,00%	35.030,5	100,00%

Με βάση τον πίνακα 2.10, όσον αφορά στην κατανομή συνολικού ληξιπρόθεσμου υπολοίπου και στο πλήθος οφειλετών ανάλογα με την κατηγορία οφειλής, παρατηρούνται τα εξής σημαντικά σημεία:

- Στις κατηγορίες οφειλής μικρότερης των 3 χιλ. €, συγκεντρώνεται η πλειονότητα, ήτοι το 77,5% του συνόλου των ληξιπρόθεσμων οφειλετών (2.878.462 οφειλέτες), με ληξιπρόθεσμες οφειλές ποσοστού 1,3% (1.506,2 εκατ. €) επί του συνολικού ληξιπρόθεσμου υπολοίπου την 01/01/2026
- Αντιθέτως, στις κατηγορίες οφειλής μεγαλύτερης των 300 χιλ. € συγκεντρώνεται μόλις το 0,7% των οφειλετών (24.639 οφειλέτες), οι οποίοι ωστόσο κατέχουν το 82,5% (93.892,8 εκατ. €) του συνολικού ληξιπρόθεσμου υπολοίπου την 01/01/2026
- Στις ενδιάμεσες κατηγορίες βασικής οφειλής από 3 χιλ. € έως 300 χιλ. €, στο 21,8% του συνόλου των ληξιπρόθεσμων οφειλετών (810.174 οφειλέτες) αντιστοιχεί το 16,2% (18.459,8 εκατ. €) του συνολικού ληξιπρόθεσμου υπολοίπου την 01/01/2026.

Όσον αφορά το ρυθμισμένο υπόλοιπο, από το συνολικό ληξιπρόθεσμο υπόλοιπο την 01/01/2026, ποσό 4.970,6 εκατ. €, ήτοι ποσοστό 4,4%, εντάχθηκε σε κάποιο πρόγραμμα ρύθμισης. Αναλύοντας το ρυθμισμένο υπόλοιπο ανά κατηγορία οφειλής, παρατηρούνται τα εξής:

- Στις κατηγορίες οφειλής μέχρι 300 χιλ. €, συγκεντρώθηκε η πλειονότητα του ρυθμισμένου υπολοίπου ήτοι 63,2% (3.140,5 εκατ. €)
- Στις κατηγορίες οφειλής άνω των 300 χιλ. € συγκεντρώθηκε το 36,8% του ρυθμισμένου υπολοίπου, ήτοι 1.830,1 εκατ. €.

Στον πίνακα 2.10α, αναλύεται περαιτέρω η κατανομή του συνολικού ληξιπρόθεσμου υπολοίπου και του πλήθους οφειλετών ανάλογα με την κατηγορία οφειλής για τα φυσικά πρόσωπα και παρατηρούνται τα κάτωθι:

- Στις κατηγορίες οφειλής μικρότερης των 3 χιλ. €, συγκεντρώνεται η πλειονότητα, ήτοι το 78,8% του συνόλου των ληξιπρόθεσμων φυσικών προσώπων οφειλετών που κατέχουν το 3,0% των οφειλών επί του συνόλου
- Στις κατηγορίες οφειλής μεγαλύτερης των 300 χιλ. € συγκεντρώνεται μόλις το 0,3% των οφειλετών φυσικών προσώπων, οι οποίοι ωστόσο κατέχουν το 67,1% του συνολικού ληξιπρόθεσμου υπολοίπου την 01/01/2026
- Στις ενδιάμεσες κατηγορίες βασικής οφειλής από 3 χιλ. € έως 300 χιλ. €, στο 20,9% του συνόλου των ληξιπρόθεσμων οφειλετών φυσικών προσώπων αντιστοιχεί το 30,0% του συνολικού ληξιπρόθεσμου υπολοίπου την 01/01/2026.

Πίνακας 2.10α

Πλήθος οφειλετών, συνολικό, ρυθμισμένο και πραγματικό ληξιπρόθεσμο υπόλοιπο και οφειλές χαρακτηρισμένες ως ανεπίδεκτες είσπραξης Φυσικών Προσώπων (σε εκατ. €) της 01/01/2026, ανά κατηγορία ποσού οφειλής

Κατηγορία ποσού οφειλής	Πλήθος οφειλετών 01/01/2026	Αναλογία (%)	Συνολικό Ληξι-πρόθεσμο 01/01/2026	Αναλο-γία (%)	Ρυθμισμένο υπόλοιπο 01/01/2026	Αναλο-γία (%)	Πραγματικό Ληξι-πρόθεσμο υπόλοιπο 01/01/2026	Αναλο-γία (%)	Ανεπίδεκτα Είσπραξης 01/01/2026	Αναλογία (%)
0-500	1.744.169	53,79%	241,2	0,55%	15,5	0,73%	241,2	0,87%	0,0	0,00002%
501 - 3.000	812.099	25,05%	1.075,8	2,47%	188,7	8,93%	1.075,7	3,87%	0,1	0,00036%
3.001 - 10.000	384.678	11,86%	2.129,1	4,89%	340,2	16,10%	2.127,9	7,66%	1,1	0,00703%
10.001 - 50.000	232.470	7,17%	4.950,3	11,38%	778,1	36,83%	4.935,8	17,78%	14,5	0,09%
50.001- 300.000	58.912	1,82%	5.912,3	13,59%	617,3	29,22%	5.732,3	20,64%	179,9	1,14%
300.001- 1.500.000	7.151	0,22%	4.430,3	10,19%	141,2	6,69%	3.597,0	12,95%	833,3	5,30%
1.500.001- 10.000.000	2.351	0,07%	8.549,2	19,66%	22,8	1,08%	5.185,7	18,67%	3.363,5	21,39%
≥10.000.001	466	0,01%	16.207,3	37,26%	8,8	0,42%	4.872,2	17,55%	11.335,1	72,07%
Σύνολο	3.242.296	100,00%	43.495,5	100,00%	2.112,5	100,00%	27.768,0	100,00%	15.727,5	100,00%

Στο πίνακα 2.10β, αναλύεται περαιτέρω η κατανομή του συνολικού ληξιπρόθεσμου υπολοίπου και του πλήθους οφειλετών ανάλογα με την κατηγορία οφειλής για τα νομικά πρόσωπα και παρατηρούνται τα κάτωθι:

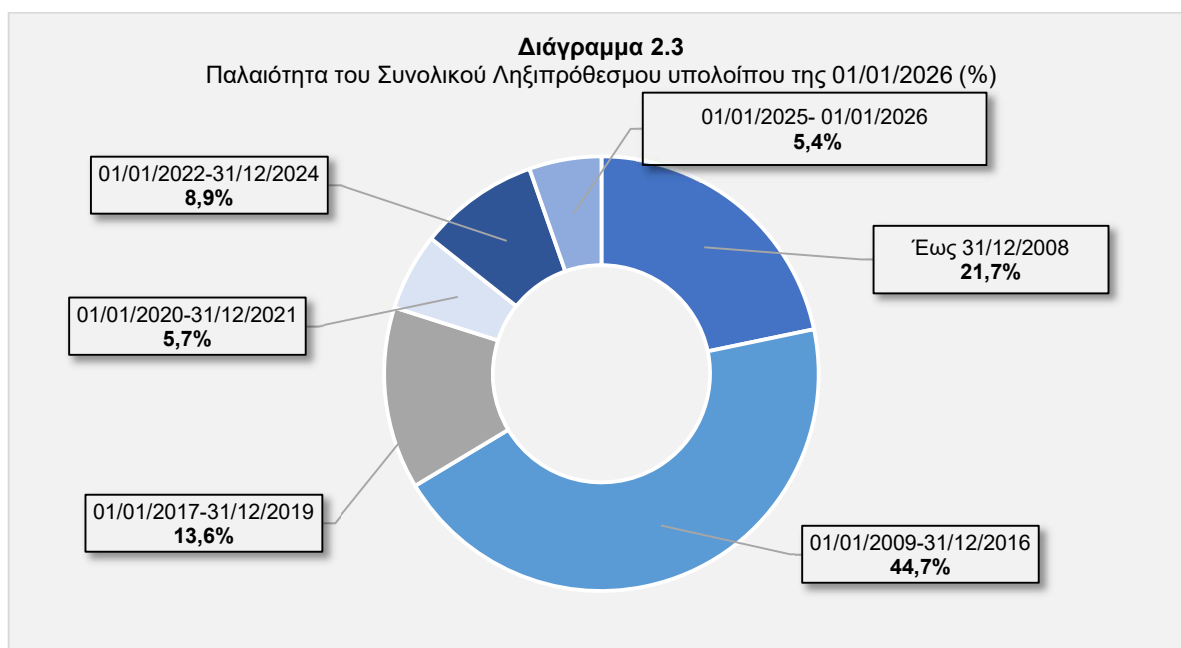
- Στις κατηγορίες οφειλής μικρότερης των 3 χιλ. €, συγκεντρώνεται η πλειονότητα, ήτοι το 68,4% του συνόλου των ληξιπρόθεσμων νομικών προσώπων οφειλετών που κατέχουν το 0,3% των οφειλών επί του συνόλου
- Στις κατηγορίες οφειλής μεγαλύτερης των 300 χιλ. € συγκεντρώνεται μόλις το 3,1% των οφειλετών νομικών προσώπων, οι οποίοι ωστόσο κατέχουν το 92,0% του συνολικού ληξιπρόθεσμου υπολοίπου την 01/01/2026
- Στις ενδιάμεσες κατηγορίες βασικής οφειλής από 3 χιλ. € έως 300 χιλ. €, στο 28,5% του συνόλου των ληξιπρόθεσμων οφειλετών νομικών προσώπων αντιστοιχεί το 7,8% του συνολικού ληξιπρόθεσμου υπολοίπου την 01/01/2026.

Πίνακας 2.10β

Πλήθος οφειλετών, συνολικό, ρυθμισμένο και πραγματικό ληξιπρόθεσμο υπόλοιπο και οφειλές χαρακτηρισμένες ως ανεπίδεκτες είσπραξης Νομικών Προσώπων (σε εκατ. €) της 01/01/2026, ανά κατηγορία ποσού οφειλής

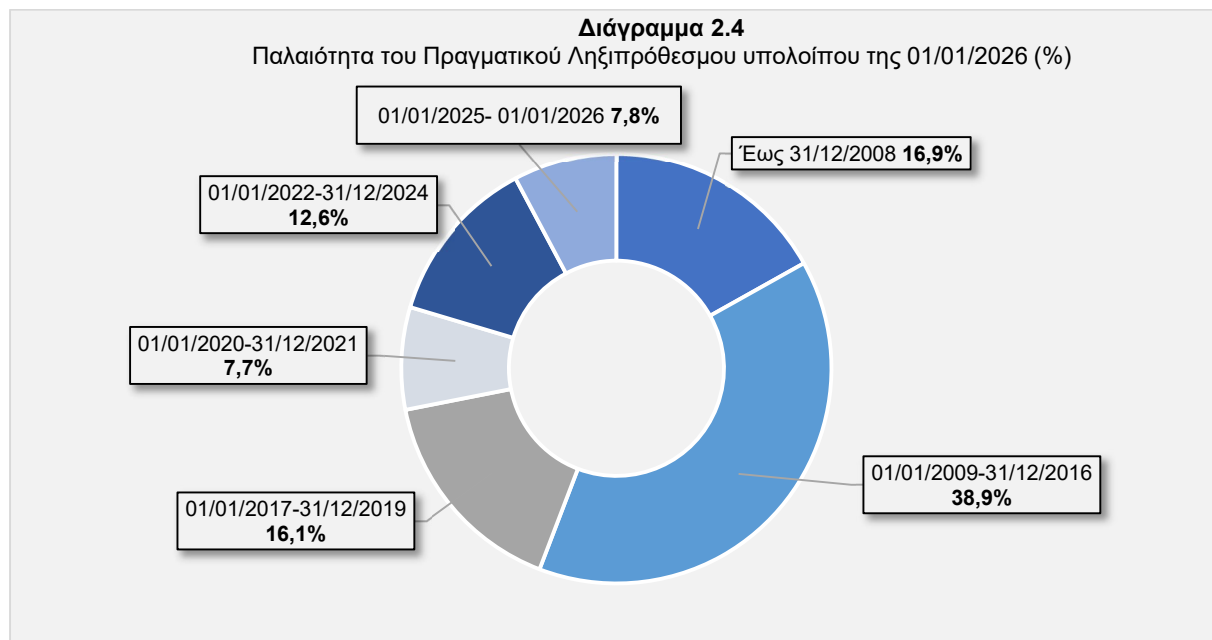
Κατηγορία ποσού οφειλής	Πλήθος οφειλετών 01/01/2026	Αναλογία (%)	Συνολικό Ληξιπρόθεσμο 01/01/2026	Αναλογία (%)	Ρυθμισμένο υπόλοιπο 01/01/2026	Αναλογία (%)	Πραγματικό Ληξιπρόθεσμο υπόλοιπο 01/01/2026	Αναλογία (%)	Ανεπίδεκτα Είσπραξης 01/01/2026	Αναλογία (%)
0-500	156.780	33,29%	38,9	0,06%	0,4	0,02%	38,9	0,08%	0,0	0,00000%
501 - 3.000	165.414	35,12%	150,3	0,21%	13,9	0,48%	150,3	0,29%	0,0	0,00001%
3.001 - 10.000	49.228	10,45%	282,4	0,40%	65,6	2,30%	282,4	0,55%	0,0	0,00003%
10.001 - 50.000	52.354	11,12%	1.237,5	1,76%	333,8	11,68%	1.237,3	2,42%	0,2	0,001%
50.001- 300.000	32.532	6,91%	3.948,1	5,61%	787,1	27,54%	3.932,0	7,70%	16,1	0,08%
300.001- 1.500.000	9.823	2,09%	6.321,9	8,98%	759,9	26,59%	5.996,7	11,74%	325,2	1,68%
1.500.001- 10.000.000	3.867	0,82%	14.238,3	20,24%	606,5	21,22%	12.509,5	24,50%	1.728,8	8,96%
≥10.000.001	981	0,21%	44.145,8	62,74%	291,0	10,18%	26.913,1	52,71%	17.232,7	89,27%
Σύνολο	470.979	100,00%	70.363,2	100,00%	2.858,1	100,00%	51.060,3	100,00%	19.303,0	100,00%

Στο διάγραμμα 2.3 παρουσιάζεται η κατανομή του συνολικού ληξιπρόθεσμου υπολοίπου ανάλογα με την περίοδο γένεσης της οφειλής.



Από την κατανομή της παλαιότητας του συνολικού ληξιπρόθεσμου υπολοίπου προκύπτει ότι το 80,0% αυτού αφορά οφειλές που δημιουργήθηκαν έως και την 31/12/2019, ενώ μόλις το 20,0% αφορά οφειλές της περιόδου από 01/01/2020 έως 01/01/2026.

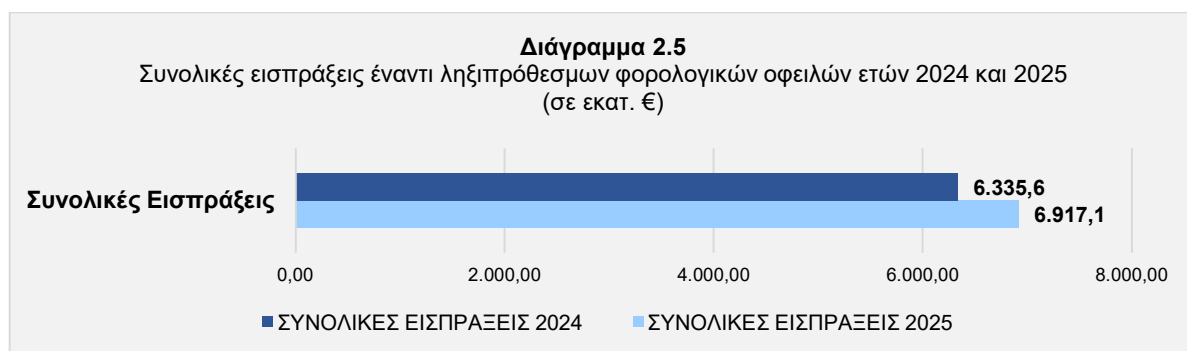
Στο διάγραμμα 2.4 παρουσιάζεται η κατανομή του πραγματικού ληξιπρόθεσμου υπολοίπου ανάλογα με την περίοδο γένεσης της οφειλής.



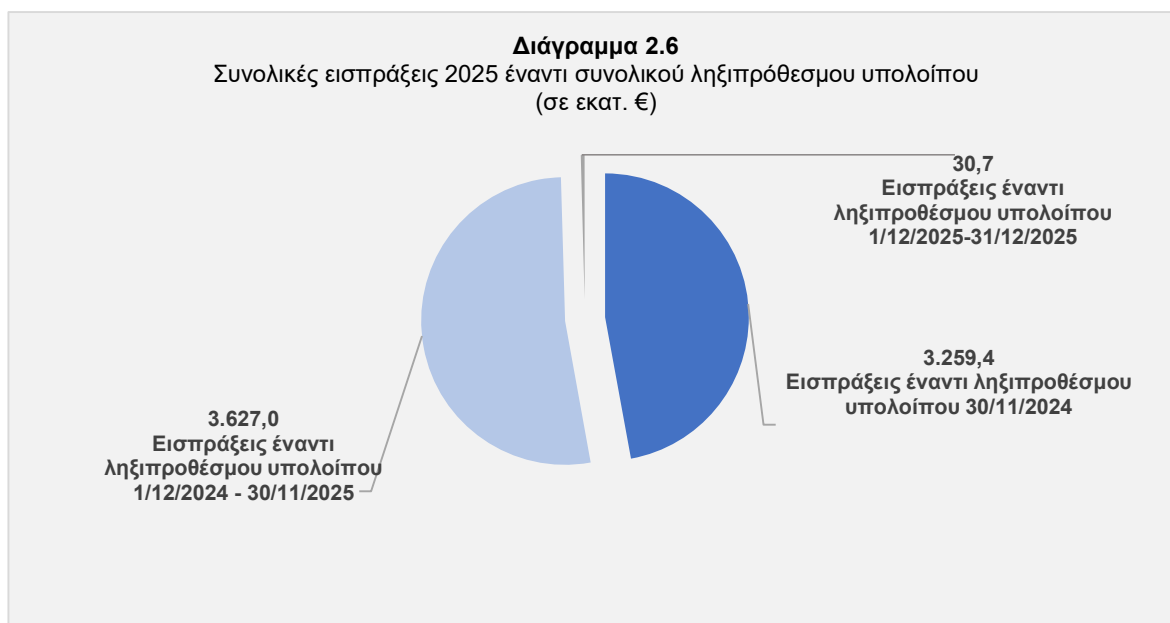
Από την κατανομή της παλαιότητας του πραγματικού ληξιπρόθεσμου υπολοίπου προκύπτει ότι το 71,9% αυτού αφορά οφειλές που δημιουργήθηκαν έως και την 31/12/2019, ενώ μόλις το 28,1% αφορά οφειλές της περιόδου από 01/01/2020 έως 01/01/2026.

Συνολικές εισπράξεις έναντι ληξιπρόθεσμων φορολογικών οφειλών

Στο διάγραμμα 2.5 απεικονίζονται οι συνολικές εισπράξεις έναντι ληξιπρόθεσμων φορολογικών οφειλών για τα έτη 2024 και 2025.



Στο διάγραμμα 2.6 παρουσιάζεται η κατανομή των εισπράξεων έναντι συνολικού ληξιπρόθεσμου υπολοίπου, δηλαδή η κατανομή των συνολικών εισπράξεων 01/01/2025 – 31/12/2025 ανά περίοδο ληξιπρόθεσμης οφειλής.



Παρατηρείται ότι το 47,1% των συνολικών εισπράξεων προέρχεται από το ληξιπρόθεσμο υπόλοιπο έως 30/11/2024, το 52,4% από το ληξιπρόθεσμο υπόλοιπο 01/12/2024-30/11/2025 και το υπόλοιπο 0,4% από το ληξιπρόθεσμο υπόλοιπο 01/12/2025 – 31/12/2025 (το οποίο δεν αποτελεί μέρος της στοχοθεσίας εισπράξεων έναντι ληξιπρόθεσμου υπολοίπου).

Επισημαίνεται ότι, το μεγαλύτερο μέρος των εισπράξεων (89,0%) προέρχεται από τέσσερις κατηγορίες φόρων. Συγκεκριμένα, ποσό 2,11 δισ. € (30,6%) από την κατηγορία Εισοδήματος, ποσό 2,86 δισ. € (41,4%) από την κατηγορία ΦΠΑ, ποσό 0,70 δισ. € (10,1%) από την κατηγορία Φόρων στην Περιουσία και ποσό 0,48 δισ. € (7,0%) από την κατηγορία Άλλων Άμεσων Φόρων.

«Παλαιό⁶» ληξιπρόθεσμο υπόλοιπο

Το συνολικό «παλαιό» ληξιπρόθεσμο υπόλοιπο της 01/12/2024, όπως διαμορφώθηκε την 31/12/2025, ανήλθε σε 111.006,7 εκατ. €.

Το πραγματικό «παλαιό» ληξιπρόθεσμο υπόλοιπο της 01/12/2024, όπως διαμορφώθηκε την 31/12/2025, το οποίο προκύπτει αν από το συνολικό «παλαιό» ληξιπρόθεσμο υπόλοιπο της 01/12/2024 εξαιρέσουμε τις οφειλές οι οποίες έχουν χαρακτηριστεί ως ανεπίδεκτες είσπραξης, ανήλθε σε 75.979,6 εκατ. €.

Το «Αποτελεσματικό⁷ Παλαιό» ληξιπρόθεσμο υπόλοιπο της 01/12/2024 ανήλθε σε 30.966,8 εκατ. €, αποτελώντας το 27,9% του συνολικού «παλαιού» ληξιπρόθεσμου υπολοίπου. Οι εισπράξεις 2025, έναντι «Αποτελεσματικού Παλαιού» ληξιπρόθεσμου υπολοίπου της 01/12/2024, (οι οποίες ανέρχονται

⁶ Ως «Παλαιό» ληξιπρόθεσμο Υπόλοιπο για το έτος 2025 ορίζεται το σύνολο των δόσεων, οι οποίες είναι ληξιπρόθεσμες την 30/11/2024, αφαιρώντας τις εισπράξεις και διαγραφές (συνολικά 0,71 δισ. €), οι οποίες πραγματοποιήθηκαν έναντι αυτών κατά την περίοδο 1/12/2024-31/12/2024 και προσθέτοντας τις ληξιπρόθεσμες οφειλές έως 30/11/2024, από βεβαίωση της περιόδου 1/12/2024-31/12/2025 (2,78 δισ. €). Στο πλαίσιο αυτό, το συνολικό «Παλαιό ληξιπρόθεσμο Υπόλοιπο» για το έτος 2025 ανέρχεται σε 111,01 δισ. €, ενώ εξαιρώντας τις οφειλές οι οποίες έως την ημερομηνία αναφοράς έχουν χαρακτηριστεί ως ανεπίδεκτες είσπραξης (35,03 δισ. €), προκύπτει το «Πραγματικό Παλαιό ληξιπρόθεσμο Υπόλοιπο», το οποίο διαμορφώνεται σε 75,98 δισ. €.

⁷ Ως «αποτελεσματικό παλαιό» ληξιπρόθεσμο υπόλοιπο ορίζεται το υπόλοιπο, το οποίο συγκεντρώνει τα ακόλουθα χαρακτηριστικά:

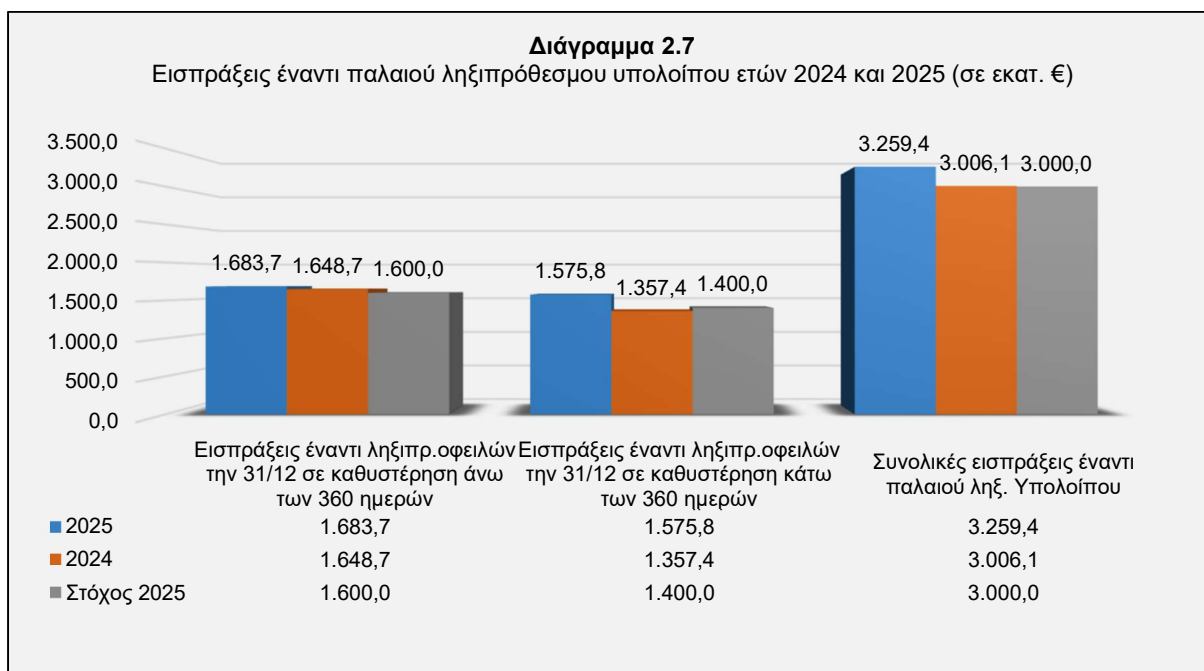
- Δεν περιλαμβάνει οφειλές χαρακτηρισμένες ως ανεπίδεκτες προς είσπραξη
- Δεν περιλαμβάνει οφειλές με λήξη δόσεων πέραν της τελευταίας δεκαετίας
- Δεν περιλαμβάνει οφειλές αφερέγγυων οφειλετών (πτωχοί, υπό εκκαθάριση, μηδενικά/προσωρινά ΑΦΜ)
- Περιλαμβάνει φορολογικά χρέη, τα οποία ταξινομούνται στις εξής κατηγορίες: 10_Λοιποί άμεσοι φόροι, 20_Έμμεσοι φόροι, 11_Εισόδημα, 12_Ειδικές κατηγορίες εισοδήματος, 13_Φόροι στην περιουσία, 16_Εκτακτοί άμεσοι φόροι, 17_Λοιποί έμμεσοι φόροι, 19_Λοιποί άμεσοι φόροι, 21_ΦΠΑ, 22_Μεταβ. & Συγκ. Κεφαλαίου, 23_Τέλη & χαρτόσημα, 24_Φόροι κατανάλωσης, 25_Λοιπές εισφορές, 26_Ειδικό φόρο κατανάλωσης, 27_Έμμεσοι υπέρ τρίτων, 28_Τέλη κυκλοφορίας.

σε 2.855,7 εκατ. €) συνθέτουν το 87,6% των αντίστοιχων συνολικών εισπράξεων έναντι «παλαιού» ληξιπρόθεσμου υπολοίπου.

Περαιτέρω αναλύοντας το συνολικό «παλαιό» ληξιπρόθεσμο υπόλοιπο παρατηρούνται τα εξής:

- το 4,6% προέρχεται από ληξιπρόθεσμες οφειλές της περιόδου 01/12/2023-30/11/2024
- το 11,7% προέρχεται από ληξιπρόθεσμες οφειλές της περιόδου 01/12/2019-30/11/2023
- το 29,1% προέρχεται από ληξιπρόθεσμες οφειλές της περιόδου 01/12/2014-30/11/2019
- το 54,7% αφορά την περίοδο έως 30/11/2014.

Στο διάγραμμα 2.7 παρουσιάζονται οι συνολικές εισπράξεις έναντι «παλαιού» ληξιπρόθεσμου υπολοίπου, οι εισπράξεις έναντι «παλαιού» ληξιπρόθεσμου σε καθυστέρηση μεγαλύτερη 360 ημερών και μικρότερη των 360 ημερών για τα έτη 2024 και 2025.



Παρατηρείται ότι, οι εισπράξεις 2025 έναντι του «παλαιού» ληξιπρόθεσμου υπολοίπου (3.259,4 εκατ. €) παρουσίασαν αύξηση κατά 8,4% σε σχέση με τις αντίστοιχες εισπράξεις (3.006,1 εκατ. €⁸) του προηγούμενου έτους.

Επισημαίνεται ότι το 50,9% των εισπράξεων του 2025 έναντι «παλαιών» ληξιπρόθεσμων οφειλών προήλθε από το πλέον πρόσφατο ληξιπρόθεσμο υπόλοιπο της συγκεκριμένης κατηγορίας, που αφορά την περίοδο 1/12/2023-30/11/2024.

Οι εισπράξεις έτους 2025 έναντι συσσωρευμένων ληξιπρόθεσμων οφειλών την 31/12/2024 σε καθυστέρηση **άνω των 360 ημερών** (ήτοι έναντι υπολοίπου 5/1/2024), ύψους 1.683,7 εκατ. € σημείωσαν αύξηση σε σχέση με την αντίστοιχη επίδοση του προηγούμενου έτους κατά 2,1%. Το προαναφερόμενο αποτέλεσμα συνιστά ποσοστό επίτευξης του ετήσιου στόχου (1.600,0 εκατ. €) 105,2%.

Οι εισπράξεις του έτους 2025 έναντι συσσωρευμένων ληξιπρόθεσμων οφειλών την 31/12/2024 σε καθυστέρηση **μικρότερη των 360 ημερών** και έως 30/11/2024 (ήτοι έναντι υπολοίπου 06/01/2024-

⁸ Επικαιροποιημένα δεδομένα MIS 09/01/2026



30/11/2024) ανήλθαν σε 1.575,8 εκατ. €, παρουσιάζοντας αύξηση κατά 16,1% σε σχέση με τις εισπράξεις του 2024 επιτυγχάνοντας το 112,6% του ετήσιου στόχου (1.400,0 εκατ. €).

Στον πίνακα 2.11 παρουσιάζονται ανά κατηγορία φόρου, το «παλαιό» ληξιπρόθεσμο υπόλοιπο (της 01/12/2024 όπως διαμορφώνεται την 31/12/2025, εκτός ανεπίδεκτων εισπράξεως) καθώς και οι εισπράξεις και διαγραφές του έτους 2025 έναντι αυτού.

Πίνακας 2.11

Στοιχεία «παλαιού» ληξιπρόθεσμου υπολοίπου ανά κατηγορία φόρου (σε εκατ. €)

Είδος Φόρου	Ληξιπρόθεσμο υπόλοιπο όπως διαμορφώνεται την 31/12/2025 (Εκτός ανεπίδεκτων)	Διαγραφές 2025 έναντι παλαιού ληξιπρόθεσμου υπολοίπου	Εισπράξεις 2025 έναντι παλαιού ληξιπρόθεσμου υπολοίπου
Εισόδημα	21.204,4	135,0	1.001,2
Φόροι στην Περιουσία	2.963,7	77,7	432,1
Λοιποί άμεσοι φόροι	1.789,5	36,1	161,4
ΦΠΑ	23.248,4	87,5	1.284,1
Λοιποί έμμεσοι φόροι	4.151,4	32,7	131,0
Μη φορολογικά έσοδα	19.664,6	171,1	148,0
Λοιπά μη φορολογικά έσοδα & τελωνειακές εισπράξεις	2.957,5	44,1	101,6
Σύνολο	75.979,6	584,2	3.259,4

Επισημαίνεται ότι, το μεγαλύτερο μέρος των εισπράξεων (83,4%) έναντι «παλαιού» ληξιπρόθεσμου υπολοίπου προέρχεται από 3 κατηγορίες φόρων. Συγκεκριμένα:

- το 30,7% από φόρους εισοδήματος
- το 39,4% από ΦΠΑ και
- το 13,3% από φόρους στην περιουσία.

«Νέο» ληξιπρόθεσμο υπόλοιπο

Το συνολικό «νέο» ληξιπρόθεσμο υπόλοιπο (της περιόδου 01/12/2024-30/11/2025), ανήλθε σε 9.857,7 εκατ. €, παρουσιάζοντας αύξηση κατά 16,6% σε σχέση με το αντίστοιχο της περιόδου 01/12/2023-30/11/2024 (8.456,7 εκατ. €) και προήλθε από 4,54 εκατ. οφειλέτες.

Το «αποτελεσματικό νέο» ληξιπρόθεσμο υπόλοιπο⁹ της περιόδου 01/12/2024-30/11/2025, δηλαδή το υπόλοιπο από το οποίο προέρχεται το μεγαλύτερο ποσοστό των εισπράξεων του 2025 έναντι νέου ληξιπρόθεσμου, ανέρχεται σε 8.686,4 εκατ. € και αποτελεί ποσοστό 88,1% του συνολικού «νέου» ληξιπρόθεσμου υπολοίπου της ίδιας περιόδου.

Στον πίνακα 2.12 παρουσιάζονται, ανά κατηγορία φόρου, το συνολικό «νέο» ληξιπρόθεσμο υπόλοιπο 01/12/2024-30/11/2025 καθώς και οι εισπράξεις και οι διαγραφές του έτους 2025 έναντι του υπολοίπου αυτού.

⁹ Ως «αποτελεσματικό νέο» ληξιπρόθεσμο υπόλοιπο ορίζεται το υπόλοιπο, το οποίο συγκεντρώνει τα ακόλουθα χαρακτηριστικά:

- Δεν περιλαμβάνει οφειλές χαρακτηρισμένες ως ανεπίδεκτες προς εισπράξη.
- Δεν περιλαμβάνει οφειλές αφερέγγυων οφειλετών (πτωχοί, υπό εκκαθάριση, μηδενικά/προσωρινά ΑΦΜ.)
- Περιλαμβάνει φορολογικά χρέη, τα οποία ταξινομούνται στις εξής κατηγορίες: 10_Λοιποί άμεσοι φόροι, 20_Έμμεσοι φόροι, 11_Εισόδημα, 12_Ειδικές κατηγορίες εισοδήματος, 13_Φόροι στην περιουσία, 16_Έκτακτοι άμεσοι φόροι, 17_Λοιποί έμμεσοι φόροι, 19_Λοιποί άμεσοι φόροι, 21_ΦΠΑ, 22_Μεταβ. & συγκ. Κεφαλαίου, 23_Τέλη & χαρτόσημα, 24_Φόροι κατανάλωσης, 25_Λοιπές εισφορές, 26_Ειδικό φόρο κατανάλωσης, 27_Έμμεσοι υπέρ τρίτων, 28_Τέλη κυκλοφορίας.



Πίνακας 2.12

Συνολικό «νέο» ληξιπρόθεσμο υπόλοιπο 01/12/2024-30/11/2025, εισπράξεις και διαγραφές έτους 2025 (σε εκατ. €)

Είδος Φόρου	Ληξιπρόθεσμο υπόλοιπο 01/12/2024- 30/11/2025	Εισπράξεις 2025	Διαγραφές 2025	Δείκτες είσπραξης 2025
Άμεσοι Φόροι	4.112,1	1.778,9	55,4	43,86%
Εισόδημα	2.863,7	1.109,1	31,4	39,17%
Φόροι στην Περιουσία	569,3	269,4	16,5	48,72%
Λοιποί άμεσοι φόροι	679,0	400,4	7,5	59,99%
Έμμεσοι Φόροι	4.791,2	1.764,0	540,1	41,50%
ΦΠΑ	4.350,4	1.577,2	504,2	41,01%
Λοιποί έμμεσοι φόροι	440,7	186,8	35,9	46,14%
Μη φορολογικά έσοδα	765,8	51,0	15,7	6,82%
Λοιπά μη φορολογικά έσοδα & τελωνειακές εισπράξεις	188,7	33,2	4,3	17,99%
Σύνολο	9.857,7	3.627,0	615,4	39,26%

Όσον αφορά το συνολικό «νέο» ληξιπρόθεσμο, παρατηρείται ότι το 44,1% προέρχεται από ΦΠΑ, το 29,1% από φόρους εισοδήματος, το 7,8% από μη φορολογικά έσοδα, το 5,8% από φόρους στην περιουσία και το 6,9% από λοιπούς άμεσους φόρους.

Όσον αφορά τις εισπράξεις έναντι του «νέου» ληξιπρόθεσμου υπολοίπου, οι κατηγορίες ΦΠΑ και φόρου εισοδήματος έχουν τη μεγαλύτερη συμμετοχή (43,48% και 30,58%, αντίστοιχα). Περαιτέρω:

- Οι εισπράξεις 2025 ανήλθαν σε 3.627,0 εκατ. €, παρουσιάζοντας αύξηση κατά 9,7% σε σχέση με το 2024 (3.305,6 εκατ. €)
- Ο δείκτης είσπραξης¹⁰ του έτους 2025 ανήλθε σε 39,3%, χαμηλότερος σε σχέση με την επίδοση του προηγούμενου έτους (39,8%).

Το «νέο» ληξιπρόθεσμο υπόλοιπο¹¹ (εξαιρουμένων των μη φορολογικών κατηγοριών) της περιόδου 01/12/2024-30/11/2025, ανήλθε σε 9.152,2 εκατ. €, παρουσιάζοντας αύξηση κατά 22,8% σε σχέση με το υπόλοιπο της αντίστοιχης περιόδου του 2024 (7.455,0 εκατ. €).

Σχετικά με την κατανομή του «νέου» ληξιπρόθεσμου υπολοίπου εκτός των μη φορολογικών κατηγοριών σε κατηγορίες προσώπων, ποσό 5.881,6 εκατ. € (64,3%) προέρχεται από Νομικά Πρόσωπα και τα υπόλοιπα 3.270,6 εκατ. € (35,7%) από Φυσικά Πρόσωπα.

Στον πίνακα 2.13 παρουσιάζεται η κατανομή του «νέου» ληξιπρόθεσμου υπολοίπου 01/12/2024-30/11/2025 (εκτός των μη φορολογικών κατηγοριών), του πλήθους οφειλετών καθώς και των εισπράξεων 2025 έναντι του υπολοίπου αυτού σε κατηγορίες ποσών βασικής οφειλής.

¹⁰ Ο δείκτης είσπραξης υπολογίζεται μετά την αφαίρεση των χαρακτηρισμένων ως ανεπίδεκτων είσπραξης οφειλών από το συνολικό «νέο» ληξιπρόθεσμο υπόλοιπο.

¹¹ Ως "μη φορολογικές κατηγορίες" θεωρούνται οι εξής: 25 (Λοιπές Εισφορές), 27 (Έμμεσοι Υπέρ Τρίτων), 31 (Μισθώματα), 32 (Υπηρεσίες), 36 (Δάνεια), 37 (Υπέρ Διαφόρων Τρίτων), 38 (Λοιπά Πρόστιμα μη Φορολογικά), 39 (Παράβολα), 41 (Καταλογισμοί) και 49 (Λοιπά μη Φορολογικά).

Πίνακας 2.13

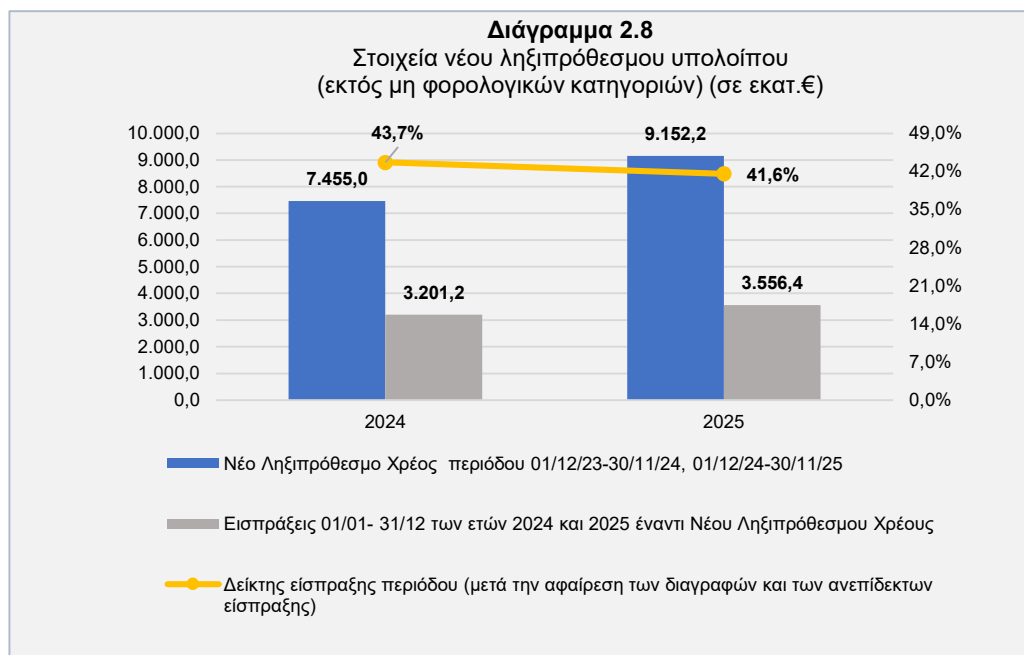
Πλήθος οφειλετών, νέο ληξιπρόθεσμο υπόλοιπο 01/12/2024-30/11/2025 και εισπράξεις 2025 (σε εκατ. €) ανά κατηγορία ποσού οφειλής (εκτός μη φορολογικών κατηγοριών)

Κατηγορία ποσού (€)	Πλήθος οφειλετών	Αναλογία (%)*	Νέο ληξιπρόθεσμο υπόλοιπο	Αναλογία (%)	Εισπράξεις	Αναλογία (%)*
0-500	3.407.304	76,927%	376,2	4,1%	211,5	5,9%
501-10.000	928.966	20,973%	1.927,8	21,1%	861,8	24,2%
10.001-50.000	73.823	1,667%	1.512,7	16,5%	671,4	18,9%
50.001-300.000	16.490	0,372%	1.739,2	19,0%	694,2	19,5%
300.001-1.500.000	2.244	0,051%	1.327,0	14,5%	500,7	14,1%
1.500.001-10.000.000	394	0,009%	1.129,2	12,3%	350,0	9,8%
≥10.000.001	38	0,0009%	1.140,1	12,5%	266,8	7,5%
Σύνολο	4.429.259	100,0%	9.152,2	100,0%	3.556,4	100,0%

*Οι αναλογίες έχουν υπολογιστεί προ στρογγυλοποιήσεων.

Στη κατηγορία οφειλετών με βασική οφειλή 501-300.000 € διαπιστώνεται η υψηλότερη συγκέντρωση «νέου» ληξιπρόθεσμου (56,6% επί του συνόλου, ήτοι 5.179,6 εκατ. €) αλλά και των εισπράξεων (62,6% επί του συνόλου, ήτοι 2.227,4 εκατ. €).

Στο διάγραμμα 2.8 παρουσιάζεται το «νέο» ληξιπρόθεσμο υπόλοιπο (εκτός μη φορολογικών κατηγοριών), οι εισπράξεις έναντι «νέου» ληξιπρόθεσμου και ο δείκτης είσπραξης των ετών 2024 και 2025.



Με βάση το διάγραμμα παρατηρείται ότι:

- Οι εισπράξεις 2025 (3.556,4 εκατ. €) παρουσίασαν αύξηση κατά 11,1% σε σχέση με το 2024 (3.201,2 εκατ. €)
- Ο δείκτης είσπραξης¹² του έτους 2025 (41,6%) έναντι ετήσιου στόχου 33,0% παρουσίασε μείωση 2,1 ποσοστιαίες μονάδες σε σχέση με τον αντίστοιχο δείκτη του 2024 (43,7%).

¹² Ο δείκτης είσπραξης υπολογίζεται μετά την αφαίρεση των χαρακτηρισμένων ως ανεπίδεκτων είσπραξης οφειλών από το «νέο» ληξιπρόθεσμο υπόλοιπο με εξαίρεση των μη φορολογικών κατηγοριών.

Ανεπίδεκτα Είσπραξης¹³

Πίνακας 2.14Οφειλές χαρακτηρισμένες ως Ανεπίδεκτες Είσπραξης ετών 2024 και 2025
(σε εκατ. €)

	Αποτέλεσμα 2024	Αποτέλεσμα 2025	Μεταβολή 2025 / 2024*
ΕΜΕΙΣ	340,2	7.675,3 ¹⁴	2.156,3%
ΚΕΜΕΦ	4,8	13,7	184,1%
ΔΟΥ ΦορΠ Αθηνών & ΚΕΒΕΙΣ Αττικής	25,9	96,3	272,6%
ΔΟΥ ΦορΠ Θεσ/κης & ΚΕΒΕΙΣ Θεσ/κης	15,9	58,9	269,3%
ΔΟΥ ΦορΠ Πειραιά	3,7	12,2	229,6%
ΔΟΥ ΦορΠ Πατρών	7,1	24,7	248,0%
Σύνολο	397,6	7.881,0	1882,3%

*Οι μεταβολές έχουν υπολογιστεί προ στρογγυλοποιήσεων.

Το συνολικό ύψος των χαρακτηρισμένων ως ανεπίδεκτων εισπραξης ληξιπρόθεσμων οφειλών της Φορολογικής Διοίκησης (ΕΜΕΙΣ, ΔΟΥ και ΚΕΜΕΦ) ανήλθε για το έτος 2025 σε 7.881,1 εκατ. €. Στο πίνακα 2.14 παρουσιάζονται αναλυτικά για (α) την ΕΜΕΙΣ, (β) το Κέντρο Ελέγχου Μεγάλων Φορολογουμένων (ΚΕΜΕΦ), (γ) τις ΔΟΥ ανά Φορολογική Περιφέρεια (Αθηνών, Θεσσαλονίκης, Πειραιά και Πατρών) για τα αντίστοιχα ΚΕΒΕΙΣ Αττικής και ΚΕΒΕΙΣ Θεσσαλονίκης, το συνολικό ύψος των χαρακτηρισμένων ως ανεπίδεκτων εισπραξης ληξιπρόθεσμων οφειλών της Φορολογικής Διοίκησης ετών 2024 και 2025, καθώς και η ποσοστιαία μεταβολή τους.

Αναγκαστικά μέτρα εισπραξης

Την 31/12/2025 το συνολικό πλήθος οφειλετών με ληξιπρόθεσμες οφειλές ανήλθε σε 3.713.275, εκ των οποίων η Φορολογική Διοίκηση δύναται να λάβει μέτρα σε 2.308.665, ο δε αριθμός των ΑΦΜ με ληξιπρόθεσμες οφειλές σε μέτρα ανήλθε σε 1.662.981. Το ποσοστό των οφειλετών υπό αναγκαστικά μέτρα εισπραξης (δείκτης ληξιπρόθεσμων ΑΦΜ σε μέτρα) της φορολογικής διοίκησης ανήλθε σε 72,0%

¹³ Ο χαρακτηρισμός οφειλών ως ανεπίδεκτων εισπραξης γίνεται εφόσον πληρούνται οι αναφερόμενες στο νόμο προϋποθέσεις και τηρηθεί η ειδική διαδικασία, η οποία ορίζεται στο άρθρο 73 του ν.4978/2022 (Α' 190, ΚΕΔΕ) και στην υπό στοιχεία Α.1232/2021 (Β' 4942) απόφαση του Διοικητή της ΑΑΔΕ. Ο σχετικός έλεγχος διενεργείται από ειδικά οριζόμενο για τον σκοπό αυτό ελεγκτή, ο οποίος με αιτιολογημένη έκθεση ελέγχου πιστοποιεί ότι έχουν ολοκληρωθεί οι έρευνες και δεν διαπιστώθηκε η ύπαρξη περιουσιακών στοιχείων του οφειλέτη και των συνυπόχρεων προσώπων. Κατ' εξαίρεση, υπό συγκεκριμένες προϋποθέσεις, μπορεί να χαρακτηριστεί μέρος της οφειλής ως ανεπίδεκτη εισπραξης και παρά την ύπαρξη περιουσιακών στοιχείων του οφειλέτη. Επισημαίνουμε ότι η διαδικασία έχει επιταχυνθεί με την υπό στοιχεία Α.1088/2024 (Β' 3199) απόφαση του Διοικητή ΑΑΔΕ, η οποία εκδόθηκε ύστερα από την 20.12.2023 σύμφωνη γνώμη της Πλήρους Ολομέλειας του Ελεγκτικού Συνεδρίου. Σημειώνεται ότι η υφιστάμενη διαδικασία χαρακτηρίζεται από υψηλής ποιότητας έλεγχο των σχετικών υποθέσεων. Τονίζεται ότι ο χαρακτηρισμός των οφειλών ως ανεπίδεκτων εισπραξης δεν συνεπάγεται και την οριστική διαγραφή τους. Το Δημόσιο διατηρεί ακέραιο το δικαίωμά του για την εισπραξη της οφειλής ή τον συμψηφισμό αυτής και μετά την καταχώριση της στα ειδικά βιβλία των ανεπίδεκτων εισπραξης, ενώ οφειλή που έχει καταχωρηθεί ως ανεπίδεκτη εισπραξης επαναχαρακτηρίζεται ως εισπράξιμη, εάν διαπιστωθεί ότι υπάρχει δυνατότητα μερικής ή ολικής ικανοποίησης της, είτε από τον οφειλέτη, είτε από συνυπόχρεο πρόσωπο. Με τον χαρακτηρισμό των οφειλών ως ανεπίδεκτων εισπραξης αναστέλλεται η παραγραφή τους για μια δεκαετία, ενώ επέρχονται άμεσα οι προβλεπόμενες από το νόμο συνέπειες για τον οφειλέτη και τα συνυπόχρεα πρόσωπα, όπως η μη χορήγηση αποδεικτικού (φορολογικής) ενημερότητας και η δέσμευση περιουσιακών τους στοιχείων.

¹⁴ Στο αποτέλεσμα οφειλών χαρακτηρισμένων ως ανεπίδεκτων της ΕΜΕΙΣ περιλαμβάνονται 7,5 δισ. € για τη Φορολογική Διοίκηση (μεταξύ των οποίων περιλαμβάνεται μία υπόθεση χαρακτηρισμού ανεπίδεκτων ύψους 5,5 δισ. € ενός νομικού προσώπου) και 178,5 εκ. € που αφορούν την Τελωνιακή Διοίκηση.



την 31/12/2025, αυξημένο κατά 1 ποσοστιαία μονάδα σε σχέση με την 31/12/2024 (71,0%) και υπερκαλύπτοντας τον ετήσιο στόχο του έτους 2025 (71,0%).

Στον πίνακα 2.15 παρουσιάζονται αναλυτικά, ανά είδος μέτρου, τα μέτρα αναγκαστικής είσπραξης για τα έτη 2024 και 2025 και οι αναφορές του ν. 4557/2018 που αποστέλλονται στην Αρχή Καταπολέμησης της Νομιμοποίησης Εσόδων από Εγκληματικές Δραστηριότητες.

Πίνακας 2.15			
Αναγκαστικά Μέτρα Είσπραξης ετών 2024 και 2025			
	Αποτέλεσμα 2024	Αποτέλεσμα 2025	Μεταβολή 2025 / 2024
Κατασχέσεις στα χέρια τρίτων	466.784	500.316	7,2%
Προγράμματα πλειστηριασμού	146	127	-13,0%
Παραγγελίες κατάσχεσης	11.676	12.633	8,2%
Ποινικές διώξεις	4.580	4.220	-7,9%
Υποθήκες	8.733	6.774	-22,4%
Φάκελοι κατάσχεσης	5.447	4.929	-9,5%
Σύνολο	497.366	528.999	6,4%
Αναφορές ν. 4557/2018	996	1.049	5,3%

Το συχνότερα εφαρμοζόμενο μέτρο είναι οι κατασχέσεις εις χείρας τρίτων (κατάσχεση τραπεζικών λογαριασμών, ενοικίων, κ.λπ.), οι οποίες αντιστοιχούν στο 94,6% του συνόλου των μέτρων. Η επιβολή των μέτρων είσπραξης συμβάλλει ουσιαστικά στη σύναψη ρυθμίσεων και στην αύξηση των εισπράξεων επί ληξιπρόθεσμων οφειλών.

2.1.1.ε Εισπράξεις ληξιπρόθεσμων τελωνειακών οφειλών

Οι εισπράξεις ληξιπρόθεσμων τελωνειακών οφειλών ανήλθαν σε 35,8 εκατ. € το 2025, παρουσιάζοντας μείωση κατά 3,5% σε σχέση με το αποτέλεσμα του 2024 (37,1 εκατ. €). Αναφέρεται πως το σύνολο των οφειλετών με ληξιπρόθεσμες τελωνειακές οφειλές για τους οποίους λήφθηκαν αναγκαστικά μέτρα είσπραξης ανέρχεται σε 18.790, οι οποίοι αποτελούν το 84,2% του συνόλου των οφειλετών (22.328), για τους οποίους η Τελωνειακή Διοίκηση δύναται να λάβει μέτρα, υπερκαλύπτοντας τον ετήσιο στόχο (70%) και σημειώνοντας αύξηση κατά 1,6 ποσοστιαίες μονάδες σε σχέση με το αποτέλεσμα του 2024 (82,6%).

Επισημαίνεται ότι, το σύνολο των ληξιπρόθεσμων οφειλών προς την Τελωνειακή Διοίκηση στις 31/12/2025 ανέρχεται στο ποσό των 7.035,1 εκατ. €. Το 26,9% των εν λόγω οφειλών (1.895,0 εκατ. €) αφορά σε ποσά που έχουν τεθεί υπό δικαστική αμφισβήτηση, το 46,4% (3.261,7 εκατ. €) αφορά σε οφειλές που έχουν εκτιμηθεί ως αβέβαιης είσπραξης, με το σύνολο των άμεσα εισπρακτέων απαιτήσεων την 31/12/2025 να διαμορφώνεται σε 1.854,6 εκατ. €.

2.1.1.στ Επιχειρησιακές δράσεις ΕΜΕΙΣ

Η Επιχειρησιακή Μονάδα Είσπραξης (ΕΜΕΙΣ), ως Ειδική Αποκεντρωμένη Υπηρεσία, είναι αρμόδια για την είσπραξη των ληξιπρόθεσμων οφειλών μεγάλων οφειλετών, τη λήψη στοχευμένων δράσεων - μέτρων είσπραξης και τη διαχείριση χαρτοφυλακίου οφειλών ανεπίδεκτων είσπραξης.

Από τις επιχειρησιακές δράσεις της ΕΜΕΙΣ, όπως αποτυπώνεται στον πίνακα 2.16, εισπράχθηκαν το 2025 συνολικά 1.041,8 εκατ. €, παρουσιάζοντας αύξηση κατά 13,7% έναντι του αποτελέσματος 2024 και καλύπτοντας τον ετήσιο στόχο των 700 εκατ. € σε ποσοστό 148,8%.



Ειδικότερα, το συνολικό χαρτοφυλάκιο της ΕΜΕΙΣ για το 2024 περιλάμβανε 5.136 υποθέσεις μεγάλων οφειλετών (άνω του 1,5 εκατ. €). Περαιτέρω, το 2025 χαρακτηρίστηκαν ως ανεπίδεκτες είσπραξης 134 υποθέσεις της ΕΜΕΙΣ, ύψους κεφαλαίου 7.675,3 εκατ. € (115 της Φορολογικής Διοίκησης ύψους 7.496,8 εκατ. € και 19 της Τελωνιακής Διοίκησης ύψους 178,5 εκατ. €) βάσει των διατάξεων του ν.4978/2022 (ΦΕΚ Α' 190).

Πίνακας 2.16
Εισπράξεις Επιχειρησιακής Μονάδας Είσπραξης (σε εκατ. €)

	Αποτέλεσμα 2024	Αποτέλεσμα 2025	Μεταβολή 2025 / 2024
"Παλαιό" ληξιπρόθεσμο κεφάλαιο	72.737,0	71.065,6	-2,3%
Εισπράξεις έναντι "παλαιού" ληξιπρόθεσμου χρέους	439,9	490,9	11,6%
Διαγραφές έναντι "παλαιού" ληξιπρόθεσμου χρέους	394,6	2.676,1	578,2%
"Νέο" ληξιπρόθεσμο χρέος που προστέθηκε στα βιβλία έως τον προηγούμενο μήνα από το μήνα αναφοράς	701,1	771,9	10,1%
Εισπράξεις έναντι "νέου" ληξιπρόθεσμου χρέους	476,0	550,9	15,7%
Διαγραφές έναντι "νέου" ληξιπρόθεσμου χρέους	55,4	5,5	-90,1%
Συνολικές Εισπράξεις	915,9	1.041,8	13,7%



2.1.2 Ενίσχυση της φορολογικής συμμόρφωσης

Η ενίσχυση της φορολογικής συμμόρφωσης αποτελεί πρωταρχικό στόχο και υλοποιείται μέσω της εκούσιας, έγκαιρης και έγκυρης εκπλήρωσης των φορολογικών υποχρεώσεων των πολιτών και επιχειρήσεων. Για τον σκοπό αυτόν, οι δράσεις φορολογικής συμμόρφωσης επικεντρώνονται, αφενός στην υπενθύμιση και προτροπή των συναλλασσόμενων, ώστε να εκπληρώνουν τις φορολογικές τους υποχρεώσεις και αφετέρου στην ανάπτυξη της φορολογικής συνείδησης και κουλτούρας. Στο Επιχειρησιακό Σχέδιο της ΑΑΔΕ για το έτος 2025, δόθηκε έμφαση και σε δράσεις διασταυρώσεων, με αξιοποίηση στοιχείων από εσωτερικά συστήματα και τρίτες πηγές.

2.1.2.α Τηλεφωνικές επικοινωνίες για συμμόρφωση

Το 2025 πραγματοποιήθηκαν συνολικά 68.959 τηλεφωνικές κλήσεις προς φορολογούμενους από το τηλεφωνικό κέντρο εξερχομένων κλήσεων έναντι 66.803 κλήσεων το 2024. Οι εξερχόμενες κλήσεις αφορούσαν περιπτώσεις μη υποβολής δηλώσεων ΦΠΑ, ΦΕΝΠ και ΦΜΥ, «φρέσκων» ληξιπρόθεσμων οφειλών, κενών δηλώσεων ΦΠΑ, Ε9 Φυσικών και Νομικών Προσώπων, όπως φαίνεται και στον ακόλουθο πίνακα:

Πίνακας 2.17

Τηλεφωνικές επικοινωνίες ανά είδος φόρου/δράσης ετών 2024 και 2025

	Αποτέλεσμα 2024	Αποτέλεσμα 2025
«Φρέσκες» ληξιπρόθεσμες οφειλές	39.760	42.622
ΦΠΑ	10.676	14.660
ΦΕΝΠ	1.703	3.652
ΦΜΥ	3.500	4.160
Κωδ.735-736 (Δαπάνη για αγορά ακινήτων)	397	880
Κενές δηλώσεις ΦΠΑ	2.708	865
Ε9	667	537
Αγρότες	1.426	1.583
Λοιπές Διασταυρώσεις	5.966	_*
Σύνολο τηλεφωνικών επικοινωνιών	66.803	68.959

*Για τις λοιπές διασταυρώσεις επιλέχθηκαν επικοινωνίες μέσω ηλεκτρονικών μηνυμάτων.

2.1.2.β Συμμόρφωση ανά κατηγορία φόρων

ΦΠΑ

Τακτική δράση συμμόρφωσης υπόχρεων ΦΠΑ έτους 2025

Οι επικοινωνιακές δράσεις που αφορούσαν επιχειρήσεις οι οποίες ήταν ενεργές κατά τη διάρκεια του έτους και τηρούσαν είτε απλογραφικά είτε διπλογραφικά βιβλία και έλαβαν χώρα στον νευραλγικό τομέα του ΦΠΑ περιλαμβάνουν:

- μηνύματα ηλεκτρονικού ταχυδρομείου (υπενθύμιση πριν τη λήξη της προθεσμίας υποβολής ή εντοπισμού των υπόχρεων που δεν υπέβαλαν δηλώσεις) και
- τηλεφωνικές επικοινωνίες.



Πιο αναλυτικά και σύμφωνα με τον πίνακα 2.18, το 2025, από τις 124.630 μη υποβληθείσες δηλώσεις ΦΠΑ, των οποίων οι υπόχρεοι έλαβαν email ή τηλεφωνική κλήση, υποβλήθηκαν επιπλέον 26.948 δηλώσεις, οφειλόμενες εν μέρει στις ανωτέρω δράσεις, με το ποσοστό φορολογικής συμμόρφωσης να διαμορφώνεται σε 21,6%, έναντι 15,7% το 2024 και το βεβαιωθέν ποσό φόρου από τις επιπλέον δηλώσεις, να ανέρχεται σε 44,8 εκατ. €.

Πίνακας 2.18
Αποτελέσματα Συμμόρφωσης ΦΠΑ ετών 2024 και 2025

	2024	2025
Πλήθος υπόχρεων σε υποβολή δήλωσης ΦΠΑ	5.743.946	6.330.267
Πλήθος υποβληθεισών δηλώσεων ΦΠΑ εμπροθέσμως	5.627.477	6.205.637
Ποσοστό υποβληθεισών δηλώσεων ΦΠΑ εμπροθέσμως	97,97%	98,03%
Πλήθος δηλώσεων ΦΠΑ που δεν υποβλήθηκαν εμπροθέσμως και έλαβαν e-mail ή τηλεφωνική κλήση	116.469	124.630
Πλήθος υποβληθεισών δηλώσεων κατόπιν e-mail ή τηλεφωνικής κλήσης	18.308	26.948
Συνολικό πλήθος υποβληθεισών δηλώσεων ΦΠΑ	5.645.785	6.232.585
Ποσοστό υποβληθεισών δηλώσεων συνολικά (εμπροθέσμως και κατόπιν δράσεων φορολογικής συμμόρφωσης)	98,29%	98,46%
Ποσοστό υποβληθεισών δηλώσεων κατόπιν δράσεων φορολογικής συμμόρφωσης (e-mail ή τηλεφωνικές κλήσεις)	15,72%	21,62%

Τακτική διασταύρωση συμμόρφωσης υπόχρεων ΦΠΑ έτους 2024

Στο πλαίσιο διασταύρωσης για τον εντοπισμό φορολογουμένων που υπέβαλαν μηδενικές δηλώσεις ΦΠΑ έτους 2024 ενώ είχαν δραστηριότητα, εντοπίστηκαν **824 επιχειρήσεις οι οποίες όφειλαν** να έχουν συμπεριλάβει ποσά στις υποβληθείσες μηδενικές περιοδικές δηλώσεις ΦΠΑ για το 3^ο τρίμηνο του 2024. Μετά τις απαραίτητες επιχειρησιακές και επικοινωνιακές ενέργειες της ΔΦΣ, **συμμορφώθηκαν 103 επιχειρήσεις υποβάλλοντας 534 τροποποιητικές δηλώσεις ΦΠΑ**. Το ποσό των φορολογικών εκροών που δηλώθηκε ανήλθε σε 9,8 εκατ. €, με τη συνολική διαφορά «φόρος εκροών μείον φόρος εισροών» να αποτιμάται σε 53,7 χιλ. €.

Έκτακτη δράση συμμόρφωσης υπόχρεων ΦΠΑ έτους 2023

Στο πλαίσιο αξιοποίησης δεδομένων του myData, **εντοπίστηκαν 553 επιχειρήσεις που είχαν υποβάλει κενές-μηδενικές δηλώσεις ΦΠΑ για το 3^ο τρίμηνο του 2023**, ενώ είχαν επιχειρηματική δραστηριότητα. Ως αποτέλεσμα των ενεργειών της ΔΦΣ, **συμμορφώθηκαν 251 επιχειρήσεις** και δηλώθηκαν επιπλέον 17,5 εκατ. € φορολογητέες εκροές, με τη συνολική διαφορά «φόρος εκροών μείον φόρος εισροών» να αποτιμάται σε 1,3 εκατ. €.

ΦΕΝΠ

Στον πίνακα 2.19 απεικονίζεται το σύνολο των υποβληθεισών δηλώσεων ΦΕΝΠ φορολογικών ετών 2024 και 2023. Το συνολικό πλήθος των αρχικών και τροποποιητικών δηλώσεων ΦΕΝΠ που υποβλήθηκαν για το φορολογικό έτος 2024 ανέρχεται σε 370.491 δηλώσεις, έναντι 343.431 δηλώσεων το φορολογικό έτος 2023, παρουσιάζοντας αύξηση κατά 7,9%.

Πίνακας 2.19

Υποβληθείσες Δηλώσεις ΦΕΝΠ ετών 2024 και 2025

Φορ. Έτος 2024	Δηλώσεις	Ποσά (εκατ. €)
Χρεωστικές	268.421	7.580,7
Πιστωτικές	26.675	1.166,9
Μηδενικές	75.395	
Συνολικό πλήθος δηλώσεων	370.491	
Φορ. Έτος 2023	Δηλώσεις	Ποσά (εκατ. €)
Χρεωστικές	246.171	7.311,6
Πιστωτικές	22.907	993,9
Μηδενικές	74.353	
Συνολικό πλήθος δηλώσεων	343.431	

**βάσει στατιστικών στοιχείων που έχουν αναρτηθεί στο site της ΑΑΔΕ, με ημερομηνία ενημέρωσης στοιχείων την 31-12-2025.*

Δράσεις συμμόρφωσης υπόχρεων ΦΕΝΠ

Στους 8.733 εντοπισθέντες υπόχρεους που **δεν υπέβαλαν δήλωση ΦΕΝΠ φορολογικού έτους 2023** ως όφειλαν, όπως αυτοί προέκυψαν σε επεξεργασμένο αρχείο βάσει κριτηρίων ανάλυσης κινδύνου, απεστάλησαν μηνύματα ηλεκτρονικού ταχυδρομείου ή/και πραγματοποιήθηκαν τηλεφωνικές επικοινωνίες, με τελικό αποτέλεσμα τη **συμμόρφωση 1.686 φορολογούμενων** (ποσοστό συμμόρφωσης 19,3%) με συνολικό ποσό **βεβαιωθέντος φόρου 21,2 εκατ. €**.

ΦΕΦΠ

Για το φορολογικό έτος 2024 υποβλήθηκαν 6.870.996 δηλώσεις ΦΕΦΠ (Ε1), έναντι 6.698.020 δηλώσεων το φορολογικό έτος 2023.



Πίνακας 2.20

Υποβληθείσες Δηλώσεις ΦΕΦΠ ετών 2024 και 2025

Φορ. έτος 2024	Πλήθος δηλώσεων ΦΕΦΠ (Ε1)	Ποσά (εκατ. €)
Χρεωστικές	2.391.107	5.069,3
Πιστωτικές	1.496.503	598,8
Μηδενικές	2.983.386	-
Συνολικό πλήθος δηλώσεων	6.870.996	
Φορ. έτος 2023	Πλήθος δηλώσεων ΦΕΦΠ (Ε1)	Ποσά (εκατ. €)
Χρεωστικές	2.348.996	4.814,4
Πιστωτικές	1.285.350	482,1
Μηδενικές	3.063.674	-
Συνολικό πλήθος δηλώσεων	6.698.020	

*βάσει στατιστικών στοιχείων που έχουν αναρτηθεί στο site της ΑΑΔΕ, με ημερομηνία ενημέρωσης στοιχείων την 31-12-2025.

Παρατηρείται ότι το ποσοστό των μηδενικών δηλώσεων επί του συνόλου των δηλώσεων ΦΕΦΠ ανέρχεται σε 43,4% για το φορολογικό έτος 2024 έναντι ποσοστού 45,7% το φορολογικό έτος 2023, ενώ αύξηση παρουσιάζει το συνολικό βεβαιωθέν ποσό φόρου από χρεωστικές δηλώσεις ΦΕΦΠ από 4,8 δισ. € το φορολογικό έτος 2023 σε 5,1 δισ. € το φορολογικό έτος 2024.

Δράσεις συμμόρφωσης υπόχρεων ΦΕΦΠ

Στα **48.398** υπόχρεα φυσικά πρόσωπα που δεν υπέβαλαν δήλωση ΦΕΦΠ φορολογικού έτους 2023 ως όφειλαν, όπως αυτά προέκυψαν σε επεξεργασμένο αρχείο βάσει κριτηρίων ανάλυσης κινδύνου, απεστάλησαν μηνύματα ηλεκτρονικού ταχυδρομείου, με τελικό αποτέλεσμα τη συμμόρφωση **10.651 φορολογούμενων** (ποσοστό συμμόρφωσης 22,0%) με συνολικό ποσό **βεβαιωθέντος φόρου 20,6 εκατ. €**.

ΕΝΦΙΑ

Τα αποτελέσματα της συνολικής εκκαθάρισης των δηλώσεων ΕΝΦΙΑ φυσικών και νομικών προσώπων για τα έτη 2024 και 2025 παρουσιάζονται στον πίνακα που ακολουθεί:

Πίνακας 2.21

Εκκαθάριση ΕΝΦΙΑ ετών 2024 και 2025

2025	Πλήθος φορ/νων	Ποσό Βεβαίωσης (εκατ. €)
Νομικά πρόσωπα	70.997	565,4
Φυσικά πρόσωπα	6.093.979	1.738,0
Σύνολο	6.164.976	2.303,4
2024	Πλήθος φορ/νων	Ποσό Βεβαίωσης (εκατ. €)
Νομικά πρόσωπα	67.372	548,7
Φυσικά πρόσωπα	6.099.932	1.738,0
Σύνολο	6.167.304	2.286,7

*βάσει στατιστικών στοιχείων που έχουν αναρτηθεί στο site της ΑΑΔΕ, ΕΝΦΙΑ 2025 αναφορά Μαΐου 2025.



Δράσεις συμμόρφωσης διενεργούνται μεταξύ άλλων και σε υπόχρεους σε υποβολή δηλώσεων Ε9, αξιοποιώντας δεδομένα από τα πληροφοριακά συστήματα της ΑΑΔΕ, προκειμένου να συμμορφωθούν εκούσια οι υπόχρεοι με ακίνητη περιουσία που δεν έχουν υποβάλει τις σχετικές δηλώσεις Ε9.

Το έτος 2025 πραγματοποιήθηκε σχετική δράση που αφορούσε τον εντοπισμό και τη συμμόρφωση φορολογουμένων, Φυσικών και Νομικών Προσώπων, που ενώ κατέβαλαν Φόρο Μεταβίβασης Ακινήτων για αγορά ακινήτου ή νομίμως έλαβαν απαλλαγή της καταβολής του, κατά το έτος 2021, εντούτοις δεν υπέβαλαν τις αντίστοιχες δηλώσεις στοιχείων ακινήτων Ε9.

Από τα εντοπισθέντα 555 φυσικά και νομικά πρόσωπα, υπέβαλαν δηλώσεις Ε9 τα 112, ήτοι ποσοστό συμμόρφωσης 20,18%. **Δηλώθηκαν 573 εμπράγματα δικαιώματα** επί ακινήτων, η αξία των οποίων ανήλθε στα 13,2 εκατ. € και το συνολικό ποσό βεβαίωσης ΕΝΦΙΑ έτους 2022 ανήλθε σε 40,5 χιλ. €. Οι υποθέσεις των προσώπων που δεν υπέβαλαν τις σχετικές δηλώσεις διαβιβάστηκαν στις αρμόδιες υπηρεσίες για περαιτέρω αξιολόγηση και ελεγκτική αξιοποίηση.

ΦΜΥ

Στο πλαίσιο συμμόρφωσης των φορολογουμένων που δεν υπέβαλαν δήλωση Φόρου Μισθωτών Υπηρεσιών, έχει αναπτυχθεί δίαυλος επικοινωνίας και συνεργασίας με τον Ενιαίο Φορέα Κοινωνικής Ασφάλισης (ΕΦΚΑ). Συγκεκριμένα, λαμβάνονται από τον ΕΦΚΑ στοιχεία για τις Αναλυτικές Περιοδικές Δηλώσεις (ΑΠΔ) που υποβάλλονται από τους εργοδότες για το προσωπικό που απασχολούν, τα οποία στη συνέχεια διασταυρώνονται με υποβληθείσες δηλώσεις ΦΜΥ.

Πίνακας 2.22 Δράσεις Συμμόρφωσης - Φόρος Μισθωτών Υπηρεσιών ετών 2024 και 2025		
	2024	2025
Πλήθος ηλεκτρονικών μηνυμάτων (e-mails)	12.207	14.810
Πλήθος τηλεφωνικών επικοινωνιών	3.500	4.160
Δηλώσεις που υπεβλήθησαν μετά τη δράση	6.262	6.381

Ως αποτέλεσμα των 18.970 επικοινωνιακών δράσεων, υποβλήθηκαν 6.381 δηλώσεις ΦΜΥ, με ακαθάριστες αμοιβές 18,1 εκατ. € και συνολικό φόρο 409,3 χιλ. €.

2.1.2.γ Λοιπές δράσεις διασταυρώσεων - συμμόρφωσης

Στο πλαίσιο ενίσχυσης της φορολογικής συμμόρφωσης πραγματοποιούνται διασταυρώσεις με στοιχεία τρίτων φορέων εσωτερικού και στοιχεία που λαμβάνονται στο πλαίσιο Διεθνούς Διοικητικής Συνεργασίας. Λαμβάνοντας υπόψη κάθε πληροφορία που έχει στη διάθεσή της η ΑΑΔΕ, διενεργήθηκαν εντός του 2025, μεταξύ άλλων, οι κάτωθι διασταυρώσεις:

- Διασταύρωση των **εισερχόμενων πληροφοριών από αλλοδαπές αρχές μέσω της Διεθνούς Διοικητικής Συνεργασίας (DAC1)** για μισθούς, συντάξεις, διοικητικές αμοιβές και εισόδημα από ακίνητα, με τις υποβληθείσες δηλώσεις φορολογίας εισοδήματος:

Για τη διασταύρωση DAC1 έτους 2020, από τους 120.266 ενεργούς ΑΦΜ, συντάχθηκαν απαιτήσεις διασταύρωσης επιλεγμένων χωρών/εισοδημάτων ανά χώρα και είδος εισοδήματος για 111.291 εξ αυτών (ποσοστό ταυτοποίησης 92,5% επί του συνόλου των εισερχόμενων πληροφοριών). Ο απολογισμός για τα αποτελέσματα αξιοποίησης των εισερχόμενων πληροφοριών DAC1



πραγματοποιείται στο επόμενο της ως άνω στοχοθεσίας έτος. **Για το φορολογικό έτος 2019**, σε συνέχεια της αντίστοιχης διασταύρωσης, **υποβλήθηκαν 4.726 φορολογικές δηλώσεις**, με **βεβαίωση φόρου 7,6 εκατ. € και είσπραξη 5,1 εκατ. €**.

- Διασταύρωση των **εισερχομένων πληροφοριών από αλλοδαπές αρχές μέσω της Διεθνούς Διοικητικής Συνεργασίας (FATCA)** για τόκους και μερίσματα αλλοδαπής με τις υποβληθείσες δηλώσεις φορολογίας εισοδήματος:

Από τις 9.216 εγγραφές τόκων/μερισμάτων εισερχόμενων πληροφοριών FATCA έτους 2019, συντάχθηκαν απαιτήσεις διασταύρωσης για 2.409 εγγραφές τόκων και μερισμάτων που έλαβαν φυσικά πρόσωπα - φορολογικοί κάτοικοι ημεδαπής από Χρηματοπιστωτικά Ιδρύματα των ΗΠΑ (ποσοστό ταυτοποίησης 26,1% επί του συνόλου των εισερχόμενων πληροφοριών). Κατόπιν σχετικών δράσεων συμμόρφωσης **υποβλήθηκαν 919 δηλώσεις Φορολογίας Εισοδήματος φορολογικού έτους 2019, με βεβαίωση φόρου 608,4 χιλ. € και είσπραξη 483,1 χιλ. €**.

- Διασταύρωση των **εισερχόμενων πληροφοριών από αλλοδαπές αρχές μέσω της Διεθνούς Διοικητικής Συνεργασίας (CRS/DAC2)** για τόκους φυσικών προσώπων αλλοδαπής με τις υποβληθείσες δηλώσεις φορολογίας εισοδήματος:

Για το DAC2 έτους 2019 από τις 94.975 εγγραφές τόκων φυσικών προσώπων, συντάχθηκαν απαιτήσεις διασταύρωσης για 10.982 εγγραφές εξ αυτών (ποσοστό ταυτοποίησης 11,6% επί του συνόλου των εισερχόμενων πληροφοριών). Κατόπιν σχετικών δράσεων συμμόρφωσης **υποβλήθηκαν 1.571 δηλώσεις Φορολογίας Εισοδήματος φορολογικού έτους 2019, με βεβαίωση φόρου 1,7 εκατ. € και είσπραξη 1,5 εκατ. €**.

- Διασταύρωση για τη συμμόρφωση φορολογουμένων με **προσυμπληρωμένους κωδικούς αποδοχών-συντάξεων** (σύμφωνα με τις καταστάσεις βεβαιώσεων αποδοχών-συντάξεων):

Για το φορολογικό έτος 2020, σε συνέχεια αντίστοιχης διασταύρωσης, **υποβλήθηκαν 2.209 τροποποιητικές ή/και αρχικές δηλώσεις ΦΕΦΠ** λόγω τρεχουσών αποδοχών - συντάξεων με συνολικό ποσό **βεβαίωσης φόρου 747,9 χιλ. € και αντίστοιχη είσπραξη 629,9 χιλ. €**.

2.1.2.δ Εμπρόθεσμες Πληρωμές

Το ποσοστό των εμπρόθεσμων πληρωμών φορολογικών υποχρεώσεων βάσει των υποβληθεισών δηλώσεων ΦΕΦΠ, ΦΕΝΠ, ΦΠΑ και ΕΝΦΙΑ ανήλθε το έτος 2025 σε 81,9%, μειωμένο σε σχέση με το αποτέλεσμα του 2024 (82,1%). Αξίζει να επισημανθεί η αύξηση του ποσοστού εμπρόθεσμων πληρωμών στην κατηγορία δηλώσεων ΦΕΦΠ και ΕΝΦΙΑ, ενώ αντίθετα στις κατηγορίες ΦΕΝΠ και ΦΠΑ παρατηρείται μείωση του ανωτέρου ποσοστού. Επιπρόσθετα, επισημαίνεται η αύξηση της βεβαίωσης το 2025 κατά 13,34% (4.456,3 εκατ. €), με αντίστοιχη αύξηση των εμπρόθεσμων πληρωμών κατά 10,08% (2.752,4 εκατ. €).

Στον πίνακα 2.23 παρουσιάζονται για τα έτη 2024 και 2025 αναλυτικά (κατ' είδος φόρου) τα ποσοστά εμπρόθεσμων πληρωμών.

Πίνακας 2.23

Εμπρόθεσμες πληρωμές για ΦΠΑ, ΦΕΦΠ, ΦΕΝΠ και ΕΝΦΙΑ ετών 2024 και 2025

2024	Βεβαίωση (σε εκατ. €)	Εμπρόθεσμες Πληρωμές (σε εκατ. €)	% Εμπρόθεσμων Πληρωμών*
ΦΕΝΠ	7.537,5	6.666,7	89,0%
ΦΕΦΠ	4.692,4	3.379,1	73,3%
ΕΝΦΙΑ	2.404,8	1.848,5	78,1%
ΦΠΑ Δηλώσεις	18.781,3	15.400,7	82,0%
Σύνολο	33.416,0	27.295,0	82,1%
2025	Βεβαίωση (σε εκατ. €)	Εμπρόθεσμες Πληρωμές (σε εκατ. €)	% Εμπρόθεσμων Πληρωμών*
ΦΕΝΠ	8.175,2	7.203,8	88,5%
ΦΕΦΠ	5.266,5	3.819,9	73,9%
ΕΝΦΙΑ	2.388,3	1.865,9	79,1%
ΦΠΑ Δηλώσεις	22.042,4	17.157,8	81,6%
Σύνολο	37.872,3	30.047,4	81,9%

*Τα ποσοστά ενδέχεται να αποκλίνουν λόγω στρογγυλοποιήσεων.

2.1.2.ε Λοιπές δράσεις συμμόρφωσης

Επιπλέον δράσεις που υλοποιήθηκαν το 2025:

- **«Φρέσκες» ληξιπρόθεσμες οφειλές έτους 2025.** Κατόπιν επικοινωνιακών δράσεων με 900.404 φορολογούμενους, συμμορφώθηκαν ως προς την υποχρέωση πληρωμής των ληξιπρόθεσμων οφειλών τους 586.412 οφειλέτες, καταγράφοντας ποσοστό συμμόρφωσης 65,1% και εισπραξη κεφαλαίου δόσης (ληξιπρόθεσμων δόσεων) ύψους 441,8 εκατ. €
- **«Έλεγχος συμμόρφωσης προβλεπόμενου αριθμού καταχώρισης ακινήτου (AMA)».** Υλοποιήθηκε η προβλεπόμενη διαδικασία ελέγχου των αναρτημένων AMA σύμφωνα με το Πρωτόκολλο Συνεργασίας (MoU) μεταξύ της ΑΑΔΕ και των ψηφιακών πλατφορμών Airbnb Ireland UC, Booking.com BV και VRBO Expedia Group Vacation Rentals Ireland Limited, με αποστολή αρχείων που περιλάμβαναν 12.145 καταχωρίσεις προς απενεργοποίηση λόγω έλλειψης ή μη έγκυρου AMA. Η διαδικασία αποσκοπεί στη διασφάλιση της συμμόρφωσης των φορολογουμένων που αποκτούν εισόδημα από βραχυχρόνιες μισθώσεις, προς διευκόλυνση της παρακολούθησης και του φορολογικού ελέγχου της δραστηριότητας. Από τη σύγκριση στοιχείων της «Εφαρμογής Βραχυχρόνιας Μίσθωσης Ακινήτων» με ημερομηνία άντλησης 21/01/2026 προκύπτει ότι για το 2025 υποβλήθηκαν 2.466.075 δηλώσεις έναντι 2.326.466 το αντίστοιχο διάστημα του 2024 (αύξηση 6% ή 139.609 επιπλέον δηλώσεις), ενώ τα δηλωθέντα μισθώματα ανήλθαν σε 973.712.806,14 € έναντι 888.851.869,23 € (αύξηση 10% ή 84.860.937 €), με εκκρεμή την οριστικοποίηση των δηλώσεων έως 28/02/2026
- **Συμμόρφωση ως προς την έναρξη επιτηδεύματος.**
 - Η πρώτη δράση αφορούσε τον κλάδο των αγροτών κατά το διάστημα 23/09–10/10/2025. Πραγματοποιήθηκαν επικοινωνιακές ενέργειες (αποστολή ηλεκτρονικών μηνυμάτων και τηλεφωνικές κλήσεις σε περιπτώσεις επιδοτήσεων με ποσά μεγαλύτερα των 5.000€) σε 4.410 φορολογουμένους, εκ των οποίων 1.449 υπέβαλαν δηλώσεις (ποσοστό συμμόρφωσης 34,6%), ενώ οι λοιπές υποθέσεις διαβιβάστηκαν στις αρμόδιες υπηρεσίες για περαιτέρω ελεγκτική αξιολόγηση



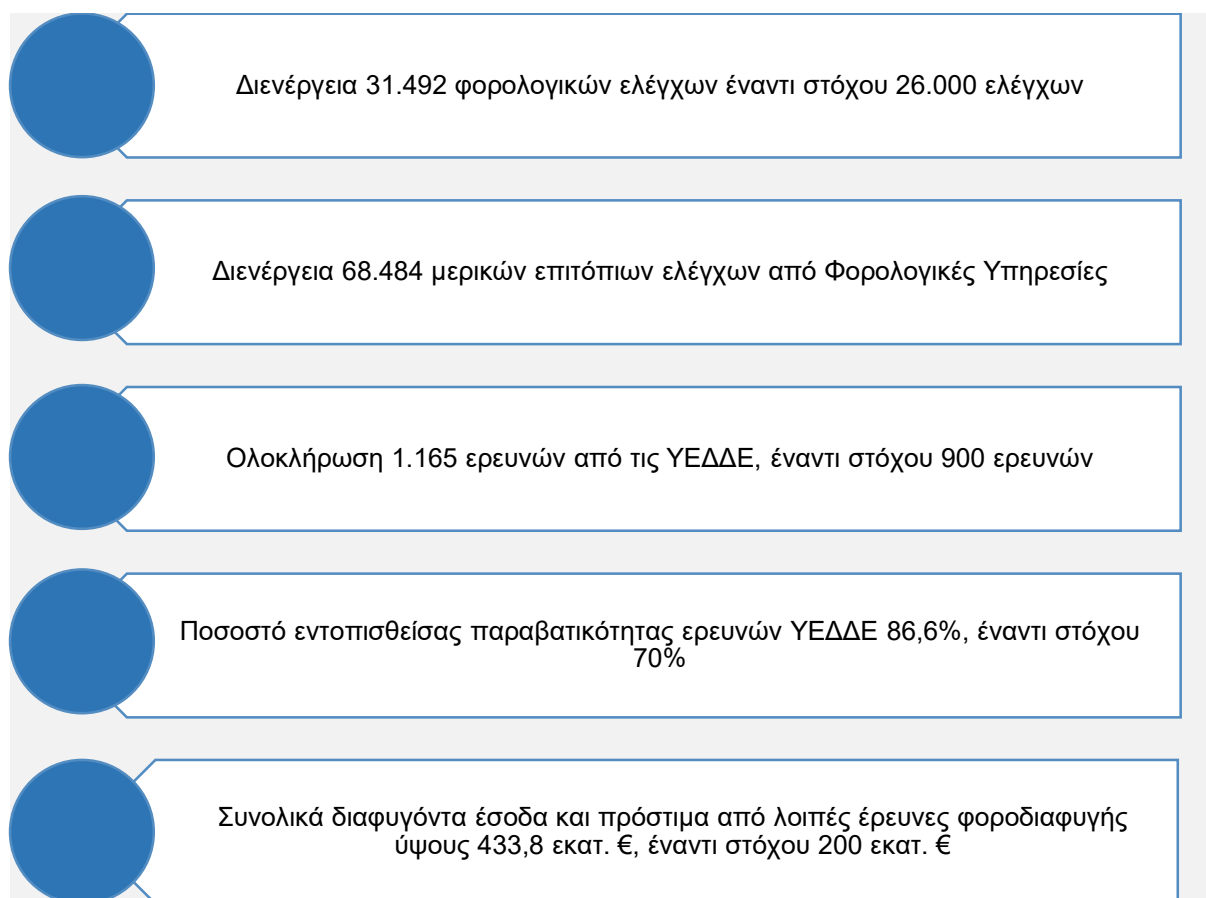
ο Η δεύτερη δράση, που υλοποιήθηκε για πρώτη φορά κατόπιν των νομοθετικών μεταβολών που επέφερε ο ν.5073/2023 από 1/1/2024 **στον κλάδο των βραχυχρόνιων μισθώσεων**, αφορούσε στον εντοπισμό 1.545 φυσικών προσώπων (αντιστοιχούν σε 6.344 ενεργούς AMA) τα οποία είχαν εισπράξει **εισόδημα από τρία ή περισσότερα ακίνητα το 2024 ή απέκτησαν τρίτο ενεργό AMA από το 2024 και έπειτα, είτε χωρίς να έχουν προβεί σε έναρξη επιχειρηματικής δραστηριότητας** (1.017 περιπτώσεις) είτε χωρίς να έχουν δηλώσει τους προβλεπόμενους ΚΑΔ για βραχυχρόνια μίσθωση (528 περιπτώσεις). Στις 13/11/2025 απεστάλησαν μηνύματα ηλεκτρονικής αλληλογραφίας στο σύνολο της ομάδας-στόχου, με τα αποτελέσματα της δράσης να αναμένεται να αποτιμηθούν μετά την πάροδο εύλογου χρονικού διαστήματος (εντός του έτους 2026), ενώ οι υποθέσεις μη συμμορφούμενων θα διαβιβαστούν στις αρμόδιες ελεγκτικές υπηρεσίες για περαιτέρω ενέργειες.

- **Εντοπισμός αδήλων εισοδημάτων από βραχυχρόνιες μισθώσεις φυσικών προσώπων χωρίς επιχειρηματική δραστηριότητα σχετική με τουριστικά καταλύματα.** Κατ' εφαρμογή του ν.4174/2013, διενεργήθηκε διασταύρωση στοιχείων για τα φορολογικά έτη 2020 και 2021, καθώς και για το 2022 κατόπιν επισημειωματικής πράξης του Διοικητή της ΑΑΔΕ (17/09/2024), με αξιοποίηση δεδομένων από τις ψηφιακές πλατφόρμες Airbnb Ireland UC, Booking.com BV και VRBO Expedia Group Vacation Rentals Ireland Limited. Η δράση αφορά αποκλειστικά φυσικά πρόσωπα χωρίς έναρξη δραστηριότητας με σχετικό ΚΑΔ τουριστικών καταλυμάτων, καθώς στις λοιπές περιπτώσεις το εισόδημα χαρακτηρίζεται ως εισόδημα από επιχειρηματική δραστηριότητα και υπάγεται σε ελεγκτικές διαδικασίες. Από την επεξεργασία των αποτελεσμάτων εντοπίστηκαν, για διαφορές δηλωθέντος εισοδήματος άνω των 500 €, 24.383 μοναδικοί ΑΦΜ (6.222 για το 2020, 10.724 για το 2021 και 17.525 για το 2022), για τους οποίους θα υλοποιηθούν επικοινωνιακές δράσεις με σκοπό την υποβολή τροποποιητικών δηλώσεων φορολογίας εισοδήματος. Επισημαίνεται ότι η μέθοδος βασίστηκε στα αποτελέσματα της αντίστοιχης πιλοτικής δράσης για τα φορολογικά έτη 2018–2019, της οποίας ο απολογισμός ολοκληρώθηκε εντός του 2025 και κατέδειξε ποσοστό οικειοθελούς συμμόρφωσης 56%, δήλωση εισοδήματος ύψους 7.232.683 € (81% της εκτιμηθείσας φορολογητέας ύλης), συνολικό ποσό βεβαίωσης φόρου 2.733.580 € για τα έτη 2018–2023 και εισπράξεις 950.583 € έως τις 30/05/2025, επιβεβαιώνοντας την αποτελεσματικότητα των στοχευμένων επικοινωνιακών ενεργειών και της συνακόλουθης διοικητικής αξιοποίησης αυτών.
- **Εντοπισμός αδήλων αγοραπωλησιών ακινήτων έτους 2019.** Κατά το διάστημα 29/04–02/05/2025 υλοποιήθηκαν επικοινωνιακές δράσεις (αποστολή ηλεκτρονικών μηνυμάτων και τηλεφωνικές κλήσεις) σε 873 φορολογούμενους που είχαν καταβάλει φόρο μεταβίβασης ακινήτου χωρίς να δηλώσουν την αντίστοιχη δαπάνη αγοράς ακινήτου στο Ε1. Κατόπιν των ενεργειών αυτών, 565 φορολογούμενοι υπέβαλαν δήλωση (ποσοστό συμμόρφωσης 65%), δηλώνοντας συνολική δαπάνη απόκτησης 87 εκατ. €, με τελικό ποσό βεβαίωσης φόρου 577 χιλ. €. Πέραν του άμεσου δημοσιονομικού αποτελέσματος, η δράση συμβάλλει ουσιαστικά στον περιορισμό της μελλοντικής χρήσης ανάλωσης κεφαλαίου για κάλυψη τεκμηρίων.

2.1.3 Καταπολέμηση της φοροδιαφυγής

Η διενέργεια φορολογικών ελέγχων και η ενίσχυση των μέσων και μηχανισμών ελέγχου εντάσσονται στις κατασταλτικές δράσεις της ΑΑΔΕ για την καταπολέμηση της φοροδιαφυγής. Στην παρούσα ενότητα παρουσιάζονται οι δράσεις και τα αποτελέσματα στον τομέα της καταπολέμησης της φοροδιαφυγής, κυρίως μέσω της διενέργειας φορολογικών ελέγχων και ερευνών από το ΚΕΜΕΦ, τις ΔΟΥ, τα ΕΛΚΕ και τις ΥΕΔΔΕ για το 2025.

Αποτελέσματα 2025:



2.1.3.α Ελεγκτικό έργο ΚΕΜΕΦ,ΕΛΚΕ και ΔΟΥ

Τα βεβαιωθέντα ποσά από ελέγχους (μη συμπεριλαμβανομένης της βεβαίωσης του ν.4512/2018) ανήλθαν το 2025 σε 2,58 δισ. €, έναντι 2,35 δισ. € το 2024. Οι εισπράξεις (μη συμπεριλαμβανομένων των εισπράξεων του ν.4512/2018) ανήλθαν σε 162,9 εκατ. € το 2025, μειωμένες κατά 18,0% σε σχέση με το προηγούμενο έτος (198,6 εκατ. €) (πίνακας 2.24). Το 2025 τα ελεγκτικά κέντρα (ΚΕΜΕΦ και ΕΛΚΕ) και οι ΔΟΥ διενήργησαν 31.492 φορολογικούς ελέγχους επί των οποίων βεβαιώθηκαν 2,77 δισ. € και εισπράχθηκαν 312,6 εκατ. € (πίνακας 2.25).

Πίνακας 2.24
Αποτελέσματα φορολογικών ελέγχων ετών 2024 και 2025

	Αποτέλεσμα 2024	Αποτέλεσμα 2025	Μεταβολή 2025/2024
Συνολικό πλήθος ελέγχων	29.533	31.492	6,6%
Ετήσιος στόχος πλήθους ελέγχων	27.500	26.000	-5,5%
Έλεγχοι επιστροφών (συμπεριλαμβάνονται στο συνολικό πλήθος)	8.143	8.392	3,1%
Πλήθος ελέγχων (πλην ελέγχων επιστροφών)	21.390	23.100	8,0%
Βεβαιωθέντα ποσά χωρίς ν.4512/2018 (εκατ. €)	2.353,9	2.581,2	9,7%
Βεβαιωθέντα ποσά ν.4512/2018 (εκατ. €)	196,9	187,9	-4,6%
Συνολικά βεβαιωθέντα ποσά (εκατ. €)	2.550,9	2.769,1	8,6%
Εισπραχθέντα ποσά χωρίς ν.4512/2018 (εκατ. €)	198,6	162,9	-18,0%
Εισπραχθέντα ποσά ν.4512/2018 (εκατ. €)	166,8	149,7	-10,3%
Συνολικά εισπραχθέντα ποσά (εκατ. €)	365,5	312,7	-14,5%

Πηγή: ΔΙΕΣΣΕΛ 4/3/2025, 24/02/2026

*Το άθροισμα των επιμέρους στοιχείων ενδέχεται να μη συμφωνεί με το σύνολο λόγω στρογγυλοποίησης

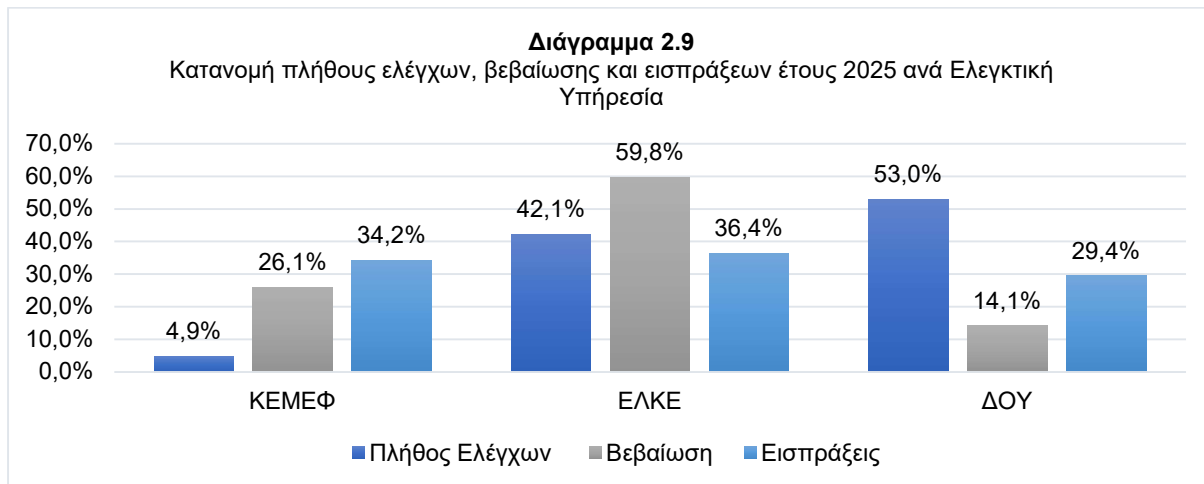
Πίνακας 2.25
Πλήθος ελέγχων, βεβαιώσεων και εισπράξεων ανά κατηγορία ΦΕΥ έτους 2025

Κατηγορία ΦΕΥ	Πλήθος Ελέγχων	Στόχος Ελέγχων	Συνολικά βεβαιωθέντα ποσά (σε εκατ. €)	Στόχος Βεβαίωσης (σε εκατ. €)	Συνολικά εισπραχθέντα (σε εκατ. €)
ΚΕΜΕΦ	1.553	1.480	741,2	395,0	102,6
ΕΛΚΕ	13.261	11.439	1.610,1	985,0	115,9
ΔΟΥ	16.678	13.081	417,8	320,0	94,1
Σύνολο	31.492	26.000	2.769,1	1.700,0	312,6

Πηγή: ΔΙΕΣΣΕΛ 24/02/2026

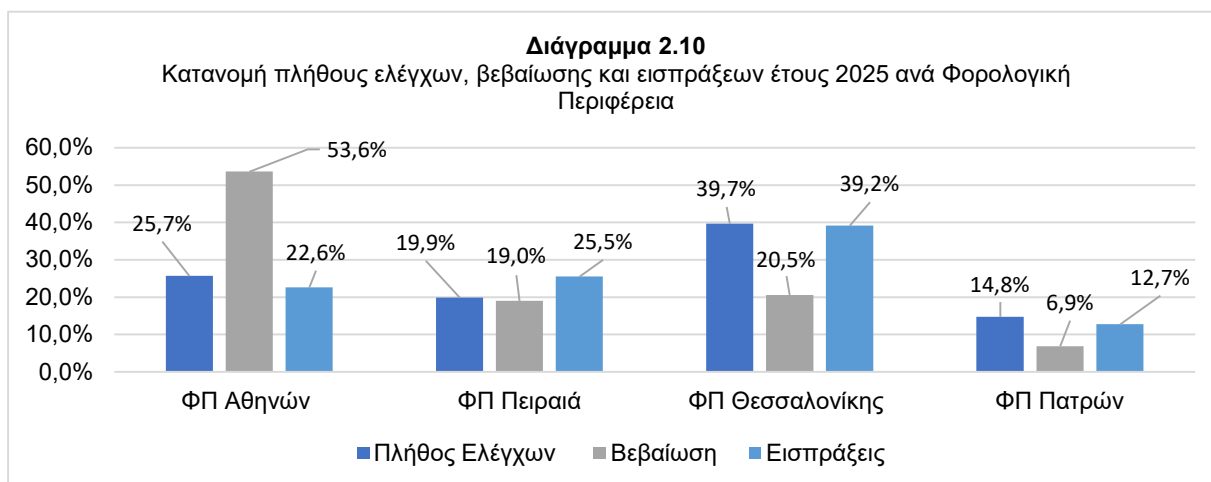
Στο διάγραμμα 2.9 παρουσιάζεται η ποσοστιαία κατανομή του πλήθους των ολοκληρωμένων ελέγχων, των βεβαιωθέντων και των εισπραχθέντων ποσών (πλην των ποσών βεβαίωσης και εισπράξης του ν.4512/2018) για το σύνολο των Φορολογικών Ελεγκτικών Υπηρεσιών για το έτος 2025.

Τα ΕΛΚΕ Αττικής και Θεσσαλονίκης διενήργησαν το 42,1% του συνόλου των ελέγχων έτους 2025, βεβαιώνοντας το 59,8% του συνόλου της βεβαίωσης και εισπράττοντας το 36,4% του συνόλου των εισπράξεων από ελέγχους για το έτος 2025.



Αναφορικά με τις υποθέσεις ελέγχων ν.4512/2018, το έτος 2025 βεβαιώθηκαν από το σύνολο των φορολογικών ελεγκτικών υπηρεσιών 187,9 εκατ. €, εκ των οποίων τα 68,2 εκατ. € από το ΚΕΜΕΦ και εισπράχθηκαν συνολικά 149,7 εκατ. €, εκ των οποίων 46,9 εκατ. € από το ΚΕΜΕΦ.

Στο διάγραμμα 2.10 απεικονίζονται τα αποτελέσματα των ελέγχων των ΔΟΥ και των ΕΛΚΕ ανά Φορολογική Περιφέρεια, για το 2025 (μη συμπεριλαμβανομένων των ποσών βεβαίωσης και εισπράξης του ν.4512/2018). Οι περισσότεροι έλεγχοι (11.872 σε σύνολο 29.939 ελέγχων) διενεργήθηκαν από τις ΔΟΥ και τα ΕΛΚΕ αρμοδιότητας της Φορολογικής Περιφέρειας Θεσσαλονίκης, καλύπτοντας το 39,7% του συνολικού πλήθους ελέγχων. Οι ΔΟΥ και τα ΕΛΚΕ αρμοδιότητας της Φορολογικής Περιφέρειας Αθηνών, διενεργώντας 7.690 ελέγχους, βεβαίωσαν 1,0 δισ. € (ποσοστό 53,6% στο σύνολο της βεβαίωσης). Στο σύνολο των εισπράξεων τη μεγαλύτερη συμμετοχή έχουν οι ΔΟΥ και τα ΕΛΚΕ αρμοδιότητας Φορολογικής Περιφέρειας Θεσσαλονίκης (39,2%) και ακολουθούν οι ΔΟΥ και τα ΕΛΚΕ της Φορολογικής Περιφέρειας Πειραιά (25,5%) και της Φορολογικής Περιφέρειας Αθηνών (22,6%). Σε χαμηλότερα επίπεδα κινήθηκαν οι ΔΟΥ αρμοδιότητας της Φορολογικής Περιφέρειας Πατρών, τόσο ως προς το πλήθος των ολοκληρωμένων ελέγχων όσο και ως προς τα βεβαιωθέντα και εισπραχθέντα ποσά από ελέγχους.





Στον πίνακα 2.26 παρατίθενται τα πλήθη των διενεργηθέντων στοχευμένων φορολογικών ελέγχων και βεβαιώσεων ανά κατηγορία ελέγχου, για τα έτη 2024 και 2025.

Πίνακας 2.26
Πλήθος ελέγχων και βεβαιώσεων ανά κατηγορία ελέγχων ετών 2024 και 2025

Στοχευμένοι έλεγχοι ανά κατηγορία	Αποτέλεσμα 2024	Αποτέλεσμα 2025	Μεταβολή 2025/2024	Βεβαίωση 2024 (χιλ. €)	Βεβαίωση 2025 (χιλ. €)	Μεταβολή 2025/2024
Στοχευμένοι έλεγχοι σε κλάδους με μεγάλο φορολογικό κενό	424	434	2,4%	15.848,0	112.696,0	611,1%
Μερικοί έλεγχοι ΦΠΑ με αξιοποίηση στοιχείων διασταυρώσεων POS, myData για μια φορολογική περίοδο ΦΠΑ	2.801	7.671	173,9%	2.101,8	47.945,0	2.181,1%
Έλεγχοι δέουσας επιμέλειας	72	78	8,3%	1.453,4	1.902,3	30,9%
Στοχευμένοι προτεραιοποιημένοι έλεγχοι	3.983	3.017	-24,3%	684.066,1	436.821,7	-36,1%
Έλεγχοι σε δείγμα υποθέσεων επιστροφών φόρων	859	824	-4,1%	3.220,6	2.099,2	-34,8%
Έλεγχοι σε τυχαίο δείγμα φυσικών προσώπων επιτηδευματιών και νομικών προσώπων	53	57	7,5%	118,4	724,6	512,0%
Έλεγχοι λοιπών περιπτώσεων (έκτακτοι και διασταυρωτικοί έλεγχοι, έλεγχοι κατόπιν πληροφοριακών δελτίων και πληροφοριακών εκθέσεων των ΥΕΔΔΕ κλπ.)	13.198	11.019	-16,5%	1.621.149,7	1.978.834,9	22,1%
Συνολικό πλήθος ελέγχων πλην επιστροφών (1)	21.390	23.100	8,0%			
Έλεγχοι επιστροφών (2)	8.143	8.392	3,1%			
Συνολικό πλήθος ελέγχων (1)+(2)	29.533	31.492	6,6%			
Συνολικό πόσο Βεβαίωσης				2.327.958,0	2.581.023,7	10,9%

Πηγή: ΔΙΕΣΕΛ 4/3/2025, 24/02/2026

Σημειώνεται ότι το 2025, από ελέγχους που διενεργήθηκαν από τις φορολογικές ελεγκτικές Υπηρεσίες της ΑΑΔΕ και στις οποίες εφαρμόστηκαν έμμεσες τεχνικές ελέγχου βεβαιώθηκαν 1,27 δισ. € έναντι 1,04 δισ. € που βεβαιώθηκαν το 2024.

Επιπλέον, οι ΔΟΥ, τα ΕΛΚΕ και το ΚΕΜΕΦ διενήργησαν 2.466 ελέγχους φορολογίας κεφαλαίου το 2025, έναντι ετήσιου στόχου 2.500 ελέγχων, με τα βεβαιωθέντα ποσά να ανέρχονται σε 26,5 εκατ. € (έναντι 2.597 ελέγχων και 20,4 εκατ. € βεβαίωσης το 2024).

ΚΕΜΕΦ

Το Κέντρο Ελέγχου Μεγάλων Φορολογουμένων (ΚΕΜΕΦ) είναι Ειδική Αποκεντρωμένη Υπηρεσία φορολογικού ελέγχου, που διενεργεί φορολογικούς ελέγχους σε μεγάλες επιχειρήσεις και φυσικά πρόσωπα υψηλού πλούτου. Σύμφωνα με τον πίνακα 2.27, το 2025 ολοκληρώθηκαν από το ΚΕΜΕΦ 1.553 έλεγχοι, εκ των οποίων 7 έλεγχοι επιστροφών (εκτός στοχοθεσίας), παρουσιάζοντας μείωση κατά 5,0% σε σχέση με το 2024 και επιτυγχάνοντας υπερεπίτευξη 104,5% ετήσιου στόχου (1.480 έλεγχοι). Η συνολική βεβαίωση, συμπεριλαμβανομένων των ποσών βεβαίωσης του ν.4512/2018, ανήλθε σε 741,2 εκατ. €, υπερβαίνοντας τον ετήσιο στόχο (395 εκατ. €) κατά 187,6% και παρουσιάζοντας αύξηση κατά 18,0% σε σχέση με το αποτέλεσμα του προηγούμενου έτους (628,2 εκατ. €).

Οι συνολικές εισπράξεις από ελέγχους, συμπεριλαμβανομένων των εισπράξεων του ν.4512/2018 από το ΚΕΜΕΦ, κατά το 2025, ανήλθαν σε 102,6 εκατ. €, παρουσιάζοντας μείωση κατά 36,5% σε σχέση με τις αντίστοιχες του προηγούμενου έτους. Η εισπραξιμότητα του ΚΕΜΕΦ, λαμβάνοντας υπόψη τα ποσά

βεβαίωσης και εισπραξης του ν.4512/2018, διαμορφώθηκε σε 13,8%, εμφανίζοντας μείωση 46,2% σε σχέση με το 2024.

Επιπλέον, ο έλεγχος τιμών των ενδοομιλικών συναλλαγών των πολυεθνικών εταιρειών (transfer pricing) και καταβαλλόμενων ποσών για δικαιώματα (royalties) σε 230 υποθέσεις οδήγησε σε βεβαίωση φόρων και προστίμων ύψους 20,5 εκατ. € το 2025 (συμπεριλαμβάνονται στα αποτελέσματα του κατωτέρω πίνακα), έναντι 31,6 εκατ. € το 2024 (325 υποθέσεις).

Πίνακας 2.27
Αποτελέσματα ελεγκτικού έργου του ΚΕΜΕΦ ετών 2024* και 2025

	Αποτέλεσμα 2024	Αποτέλεσμα 2025	Μεταβολή 2025/2024
Πλήθος ελέγχων	1.635	1.553	-5,0%
Βεβαίωση χωρίς ν.4512/2018 (εκατ. €)	550,9	673,0	22,2%
Βεβαίωση ν.4512/2018 (εκατ. €)	77,2	68,2	-11,7%
Συνολική βεβαίωση (εκατ. €)	628,2	741,2	18,0%
Εισπράξεις χωρίς ν.4512/2018 (εκατ. €)	96,2	55,7	-42,1%
Εισπράξεις ν.4512/2018 (εκατ. €)	65,5	46,9	-28,4%
Συνολικές εισπράξεις (εκατ. €)	161,5	102,6	-36,5%
Εισπραξιμότητα χωρίς ν.4512/2018	17,5%	8,3%	-52,6%
Εισπραξιμότητα με ν.4512/2018	25,7%	13,8%	-46,2%

Πηγή: ΔΙΕΣΕΛ 4/3/2025, 24/02/2026

*Για το έτος 2024 τα στοιχεία προκύπτουν από το άθροισμα αποτελεσμάτων ΚΕΜΕΕΠ και ΚΕΦΟΜΕΠ.

ΕΛΚΕ

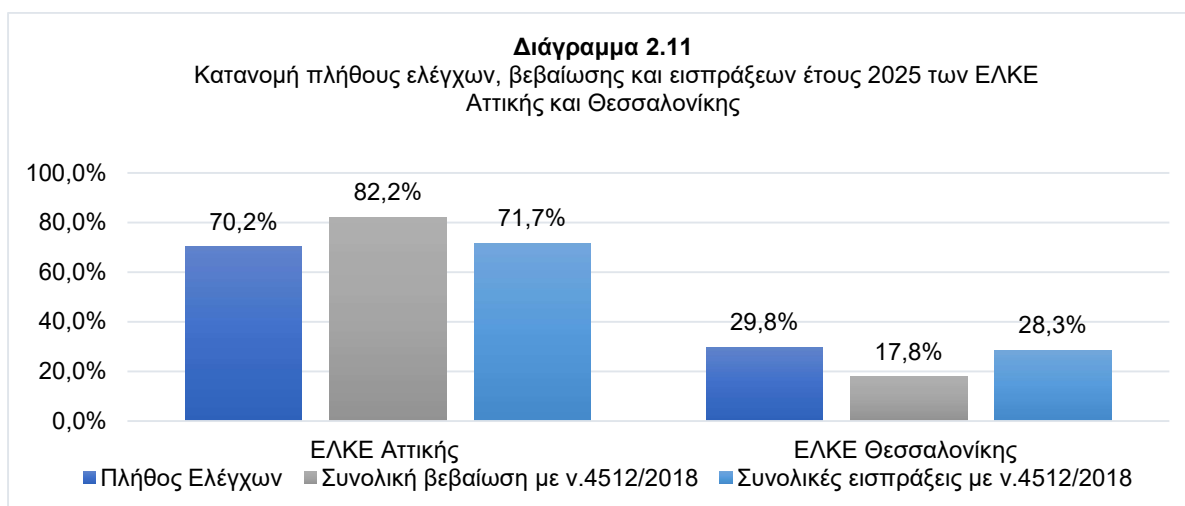
Τα ΕΛΚΕ διενήργησαν το έτος 2025 συνολικά 13.261 ελέγχους έναντι ετήσιου στόχου 11.439 ελέγχων, παρουσιάζοντας αύξηση κατά 10,6% σε σχέση με το 2024. Η συνολική βεβαίωση, συμπεριλαμβανομένων των ποσών βεβαίωσης του ν.4512/2018, διαμορφώθηκε σε 1.610,1 εκατ. € και εμφανίζεται αυξημένη σε σχέση με το αντίστοιχο αποτέλεσμα του 2024 σε ποσοστό 7,6%. Οι συνολικές εισπράξεις από ελέγχους των ΕΛΚΕ, συμπεριλαμβανομένων των εισπράξεων του ν.4512/2018, διαμορφώθηκαν σε 115,9 εκατ. € το 2025, έναντι 107,1 εκατ. € το 2024. Η εισπραξιμότητα των ΕΛΚΕ λαμβάνοντας υπόψη τα ποσά βεβαίωσης και εισπραξης του ν.4512/2018, διαμορφώθηκε στο ποσοστό 7,2%, παραμένοντας σταθερή σε σχέση με την προηγούμενη χρονιά.

Πίνακας 2.28
Αποτελέσματα ελεγκτικού έργου των ΕΛΚΕ ετών 2024 και 2025

	Αποτέλεσμα 2024	Αποτέλεσμα 2025	Μεταβολή 2025/2024
Πλήθος ελέγχων	11.986,0	13.261,0	10,6%
Βεβαίωση χωρίς ν.4512/2018 (εκατ. €)	1.430,6	1.544,1	7,9%
Βεβαίωση ν.4512/2018 (εκατ. €)	66,0	66,0	0,0%
Συνολική βεβαίωση (εκατ. €)	1.496,6	1.610,1	7,6%
Εισπράξεις χωρίς ν.4512/2018 (εκατ. €)	51,3	59,3	15,6%
Εισπράξεις ν.4512/2018 (εκατ. €)	55,9	56,6	1,3%
Συνολικές εισπράξεις (εκατ. €)	107,1	115,9	8,2%
Εισπραξιμότητα χωρίς ν.4512/2018	3,6%	3,8%	5,6%
Εισπραξιμότητα με ν.4512/2018	7,2%	7,2%	0,0%

Πηγή: ΔΙΕΣΕΛ 4/3/2025, 24/02/2026

Στο διάγραμμα 2.11 παρουσιάζεται το πλήθος, η βεβαίωση και οι εισπράξεις των ολοκληρωμένων ελέγχων στα ΕΛΚΕ Αττικής και Θεσσαλονίκης για το έτος 2025. Τα ΕΛΚΕ Αττικής διενήργησαν το 70,2% των ολοκληρωμένων ελέγχων των ΕΛΚΕ και βεβαίωσαν το 82,2% της συνολικής βεβαίωσης, ενώ εισέπραξαν 83,1 εκατ. €, δηλαδή το 71,7% των συνολικών εισπράξεων από ελέγχους των ΕΛΚΕ. Τα ΕΛΚΕ Θεσσαλονίκης διενήργησαν 3.949 ελέγχους, με μερίδιο συμμετοχής 29,8% στο συνολικό πλήθος, 17,8% στη βεβαίωση και 28,3% στις εισπράξεις από ελέγχους.



ΔΟΥ

Οι ΔΟΥ το έτος 2025 ολοκλήρωσαν 16.678 ελέγχους, επιτυγχάνοντας τον ετήσιο στόχο (13.081) σε ποσοστό 127,5% και παρουσιάζοντας αύξηση σε σχέση με τα αποτελέσματα του 2024 κατά 4,8%. Η συνολική βεβαίωση από ελέγχους των ΔΟΥ (συμπεριλαμβανομένης της βεβαίωσης του ν.4512/2018) το έτος 2025 διαμορφώθηκε σε 417,8 εκατ. €, εμφανίζοντας μείωση κατά 1,9% σε σχέση με το αποτέλεσμα του έτους 2024. Οι συνολικές εισπράξεις από ελέγχους (συμπεριλαμβανομένων των εισπράξεων του ν.4512/2018) των ΔΟΥ διαμορφώθηκαν σε 94,1 εκατ. €, μειωμένες κατά 2,7% σε σχέση με το έτος 2024.

Πίνακας 2.29

Αποτελέσματα ελεγκτικού έργου των ΔΟΥ ετών 2024 και 2025

	Αποτέλεσμα 2024	Αποτέλεσμα 2025	Μεταβολή 2025/2024
Πλήθος ελέγχων	15.912	16.678	4,8%
Βεβαίωση χωρίς ν.4512/2018 (εκατ. €)	372,4	364,1	-2,2%
Βεβαίωση ν.4512/2018 (εκατ. €)	53,7	53,7	0,0%
Συνολική βεβαίωση (εκατ. €)	426,1	417,8	-1,9%
Εισπράξεις χωρίς ν.4512/2018 (εκατ. €)	51,2	47,9	-6,4%
Εισπράξεις ν.4512/2018 (εκατ. €)	45,5	46,2	1,5%
Συνολικές εισπράξεις (εκατ. €)	96,7	94,1	-2,7%
Εισπραξιμότητα χωρίς ν.4512/2018	13,8%	13,2%	-4,6%
Εισπραξιμότητα με ν.4512/2018	22,7%	22,5%	-0,7%

Πηγή: ΔΙΕΣΕΛ 4/3/2025, 24/02/2026

Σημειώνεται ότι, από τους 16.678 ελέγχους του έτους 2025, οι 4.247 έλεγχοι, δηλαδή το 25,5% του συνόλου των ελέγχων, αφορούν ελέγχους επιστροφών (έναντι 4.280 ελέγχων επιστροφών το 2024).



Μερικοί επιτόπιοι έλεγχοι

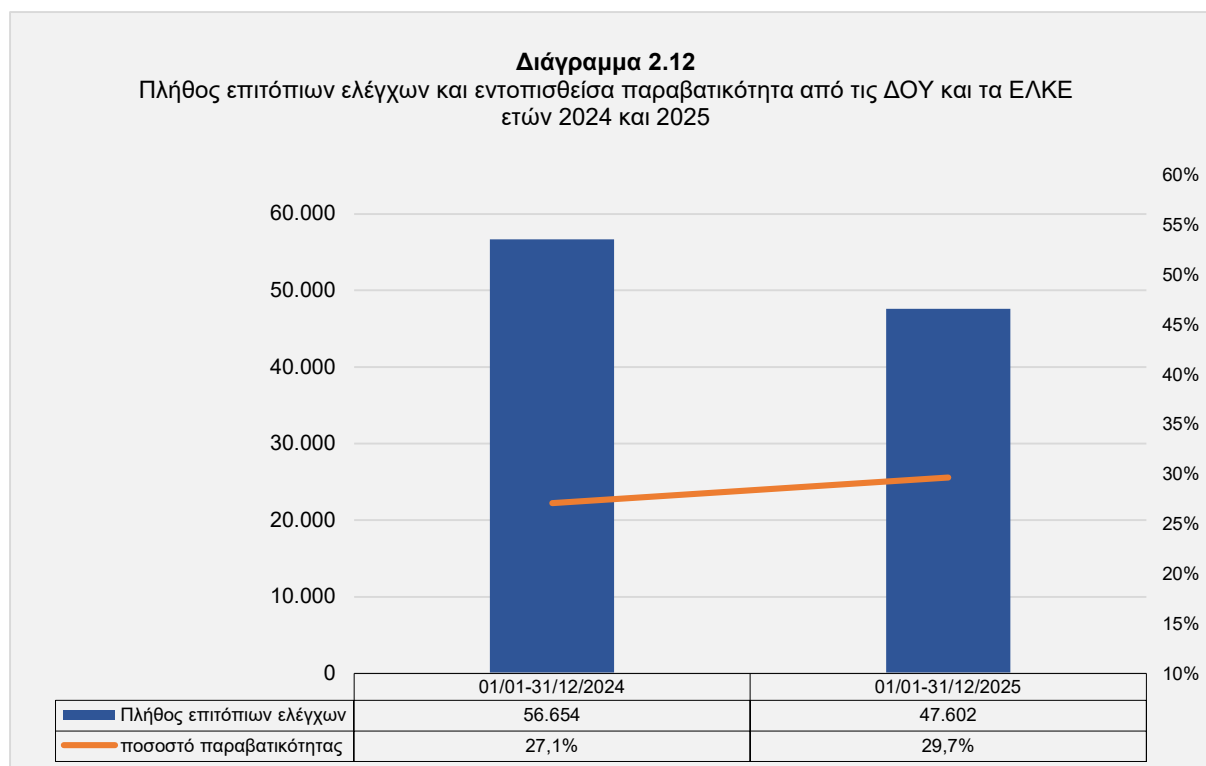
Με στόχο την καταπολέμηση της φοροδιαφυγής και την ενίσχυση της φορολογικής συμμόρφωσης, πραγματοποιήθηκαν μερικοί επιτόπιοι έλεγχοι πρόληψης (προληπτικοί) από τις ΔΟΥ, τις ΥΦΕ, τα ΕΛΚΕ, τα ΚΕΒΕΙΣ, το ΚΕΦΟΔΕ, τα ΚΕΦΟΚ, και τις ΥΕΔΔΕ. Στον ακόλουθο πίνακα παρουσιάζονται οι διενεργηθέντες μερικοί επιτόπιοι έλεγχοι πρόληψης ανά κατηγορία ελέγχου, για τα έτη 2024 και 2025.

Πίνακας 2.30			
Μερικοί επιτόπιοι έλεγχοι πρόληψης, ανά κατηγορία ελέγχου, ετών 2024 και 2025			
Υπηρεσία	Κατηγορία ελέγχου	Αποτέλεσμα 2024	Αποτέλεσμα 2025
ΔΟΥ/ΥΦΕ ΚΕΒΕΙΣ ΚΕΦΟΔΕ ΚΕΦΟΚ	Στοχευμένοι έλεγχοι	7.756	5.882
	Εμφανείς έλεγχοι	14.992	9.679
	Λοιποί έλεγχοι	28.211	28.666
	Σύνολο	50.959	44.227
ΕΛΚΕ	Στοχευμένοι έλεγχοι	2.062	2.092
	Εμφανείς έλεγχοι*	1.171	454
	Λοιποί έλεγχοι*	2.462	829
	Σύνολο	5.695	3.375
ΥΕΔΔΕ	Στοχευμένοι έλεγχοι	18.062	15.839
	Ειδικό έλεγχοι	1.403	1.390
	Ειδικό Μερικοί Επιτόπιοι Έλεγχοι (σε ΝΠ που δεν υπέβαλαν εμπρόθεσμα δηλώσεις ΦΕΝΠ για το έτος 2021/2022)	940	913
	Έλεγχοι από καταγγελίες καταχωρισμένες στην ψηφιακή εφαρμογή	-	1.978
	Εμφανείς*	2.675	762
	Σύνολο	23.080	20.882
Σύνολο		79.734	68.484

*έλεγχοι εκτός τεθείσας στοχοθεσίας

Ειδικότερα, διενεργήθηκαν από τις **Φορολογικές Ελεγκτικές Υπηρεσίες** (πλην των ΥΕΔΔΕ) 47.602 μερικοί επιτόπιοι έλεγχοι πρόληψης σε όλη την επικράτεια, έναντι ετήσιου στόχου 25.400 ελέγχων, με το μέσο ποσοστό παραβατικότητας να διαμορφώνεται σε 29,7%. Το 2024 είχαν πραγματοποιηθεί 56.654 μερικοί επιτόπιοι έλεγχοι και η εντοπισθείσα μέση παραβατικότητα είχε διαμορφωθεί σε 27,1%.

Η διενέργεια των μερικών επιτόπιων ελέγχων υποστηρίχθηκε σημαντικά από τη χρήση της ψηφιακής εφαρμογής ΕΛΕΓΧΟΣlive, η οποία επιτρέπει την άμεση πρόσβαση στο προφίλ του φορολογούμενου και εκδίδει το ηλεκτρονικό σημείωμα διαπιστώσεων παραβάσεων.



Το πλήθος των ελέγχων με εντοπισμό παράβασης ανέρχεται σε 11.146, ενώ το συνολικό πλήθος εντοπισθεισών παραβάσεων ανήρθε σε 178.718. Στον πίνακα 2.31 αποτυπώνεται η κατανομή των προληπτικών μερικών επιτόπιων ελέγχων που διενεργήθηκαν από τις ΔΟΥ και τα ΕΛΚΕ (δε συμπεριλαμβάνονται οι εμφανείς έλεγχοι), εντός και εκτός χωρικής αρμοδιότητας έτους 2025 ανά Φορολογική Περιφέρεια.

Πίνακας 2.31

Μερικοί επιτόπιοι έλεγχοι πρόληψης, εντός και εκτός χωρικής αρμοδιότητας ανά Φορολογική Περιφέρεια έτους 2025

Φορολογικές Περιφέρειες	Πλήθος Ελέγχων		Παραβατικότητα %	
	Εντός	Εκτός	Εντός	Εκτός
Αθηνών	3.828		24,71%	
	347	3.481	12,68%	25,91%
Θεσσαλονίκης	14.130		27,49%	
	4.235	9.895	24,27%	28,87%
Πατρών	9.545		32,33%	
	2.253	7.292	19,57%	36,27%
Πειραιά	9.990		32,42%	
	4.860	5.130	29,77%	34,93%
Σύνολο	11.695	25.798	25,31%	31,77%

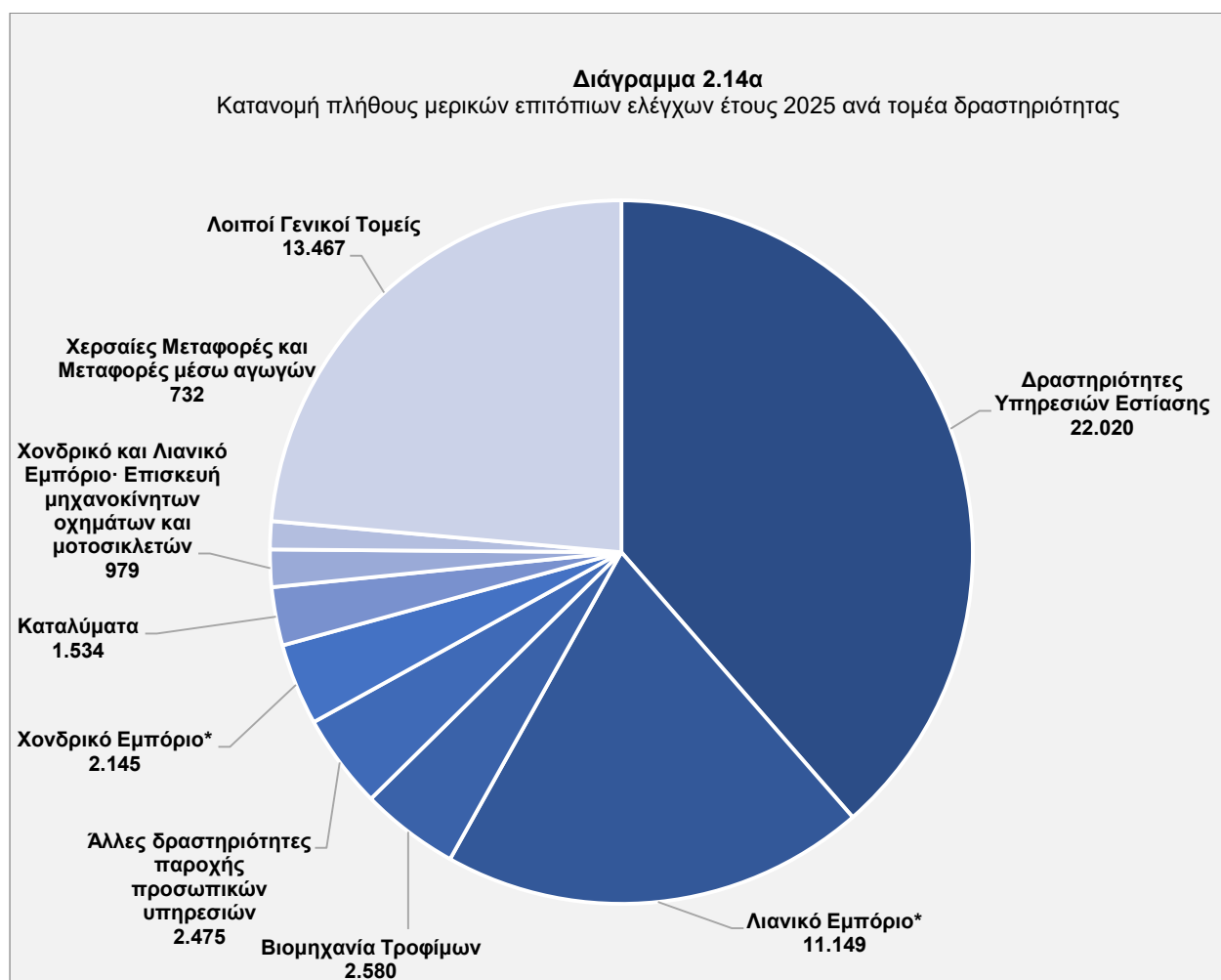
Από τα παρατιθέμενα στοιχεία του πίνακα 2.31 προκύπτει ότι διενεργήθηκαν συνολικά 37.493 έλεγχοι, εκ των οποίων 11.695 εντός και 25.798 εκτός έδρας, με την παραβατικότητα να διαμορφώνεται σε 25,31% και 31,77% αντίστοιχα. Σε επίπεδο Περιφερειών, η Φορολογική Περιφέρεια Θεσσαλονίκης διενήργησε τον μεγαλύτερο αριθμό ελέγχων, ενώ οι Φορολογικές Περιφέρειες Πατρών και Πειραιά καταγράφουν τα υψηλότερα ποσοστά παραβατικότητας, ιδίως στους εκτός χωρικής αρμοδιότητας ελέγχους (36,27% και 34,93% αντίστοιχα).

Στο διάγραμμα 2.13 παρουσιάζεται το πλήθος των μερικών επιτόπιων ελέγχων που διενεργήθηκαν από το σύνολο των Φορολογικών Ελεγκτικών Υπηρεσιών (δε συμπεριλαμβάνονται οι εμφανείς έλεγχοι), ανά γεωγραφική περιφέρεια, με τα αντίστοιχα ποσοστά εντοπισθείσας παραβατικότητας για το 2025.

Στην περιφέρεια Δυτικής Ελλάδας εμφανίζεται το υψηλότερο ποσοστό εντοπισθείσας παραβατικότητας (39,9%) σε 3.246 ελέγχους και ακολουθούν η περιφέρεια Πελοποννήσου στην οποία πραγματοποιήθηκαν 3.680 έλεγχοι και εντοπίστηκαν παραβάσεις στο 39,6% αυτών και η περιφέρεια Θεσσαλίας με το ποσοστό εντοπισθείσας παραβατικότητας να ανέρχεται σε 38,2% σε σύνολο 2.976 ελέγχων. Το χαμηλότερο ποσοστό παραβατικότητας (24,9%) εντοπίστηκε στην περιφέρεια Δυτικής Μακεδονίας, όπου πραγματοποιήθηκαν 1.339 έλεγχοι.

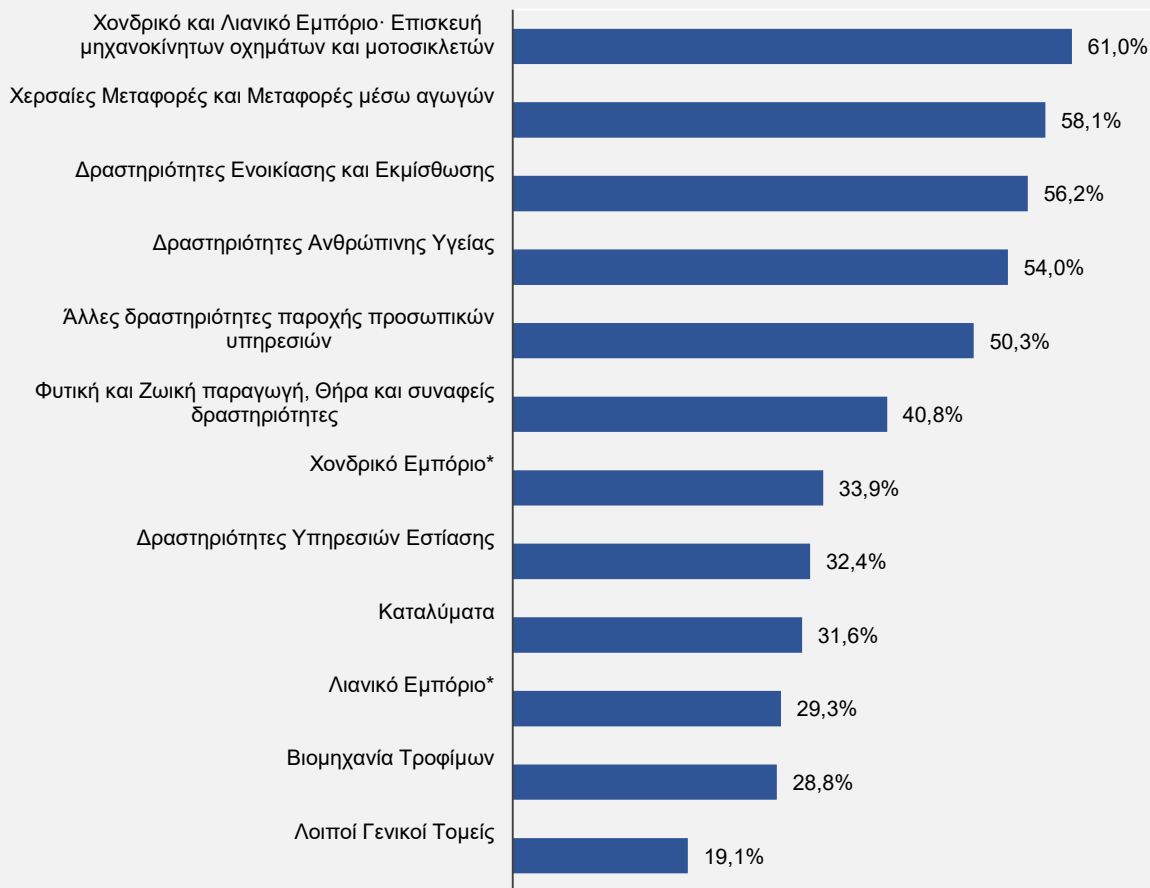


Από το σύνολο των διενεργηθέντων μερικών επιτόπιων ελέγχων, 22.020 έγιναν σε επιχειρήσεις εστίασης και 11.149 έλεγχοι σε επιχειρήσεις λιανικού εμπορίου (εκτός από το εμπόριο μηχανοκίνητων οχημάτων και μοτοσικλετών), με τη μέση εντοπισθείσα παραβατικότητα να ανέρχεται σε 32,4% και 29,3%, αντίστοιχα. Το υψηλότερο ποσοστό παραβατικότητας εντοπίζεται στους ελέγχους χονδρικού και λιανικού εμπορίου επισκευής μηχανοκίνητων οχημάτων και μοτοσικλετών (61,0% παραβατικότητας επί συνόλου 979 ελέγχων). Τα πλήθη των Μερικών Επιτόπιων Ελέγχων καθώς και τα ποσοστά μέσης εντοπισθείσας παραβατικότητας ανά τομέα δραστηριότητας αποτυπώνονται στα διαγράμματα 2.14α και 2.14β.



*εκτός από το εμπόριο μηχανοκίνητων οχημάτων και μοτοσικλετών.

Διάγραμμα 2.14β
Κατανομή εντοπισθείσας παραβατικότητας
μερικών επιτόπιων ελέγχων έτους 2025 ανά τομέα δραστηριότητας



*εκτός από το εμπόριο μηχανοκίνητων οχημάτων και μοτοσικλετών.

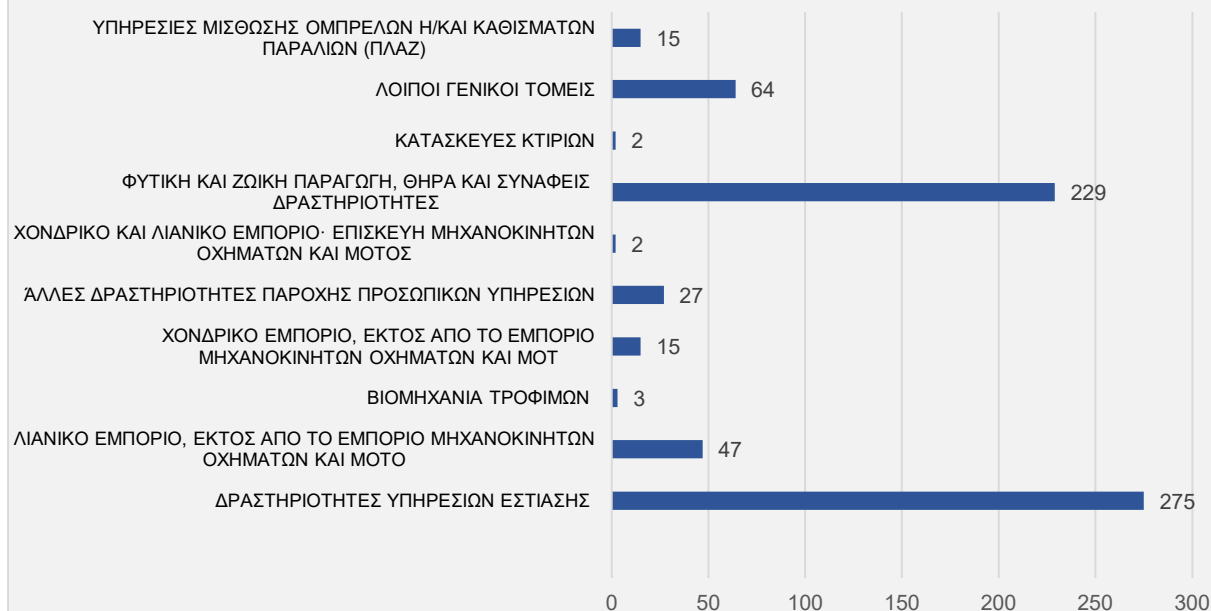
Επιβολή κυρώσεων του άρθρου 13Α του ν. 2523/1997

Στο πλαίσιο των διενεργηθέντων προληπτικών ελέγχων, κατά το έτος 2025, διαπιστώθηκαν παραβάσεις που επέσυραν, κατ' εφαρμογή των διατάξεων του αρ. 13Α του ν. 2523/1997, την αναστολή λειτουργίας σε 680 επαγγελματικές εγκαταστάσεις και την επιβολή ειδικής χρηματικής κύρωσης σε 293 επιχειρήσεις. Το μεγαλύτερο ποσοστό κυρώσεων αναστολής λειτουργίας επιβλήθηκε σε επιχειρήσεις του κλάδου της εστίασης (40,44%), της φυτικής και ζωικής παραγωγής (33,68%), του λιανικού εμπορίου (9%), ενώ μόλις 16% σε λοιπούς κλάδους.

Αναλυτικότερα, το πλήθος αναστολών λειτουργίας επαγγελματικών εγκαταστάσεων ανά τομέα δραστηριότητας επιχειρήσεων στο σύνολο των 680 περιπτώσεων, παρατίθεται ως ακολούθως:

Διάγραμμα 2.14γ

Αναστολές Λειτουργίας Εγκαταστάσεων (άρ. 13Α) ανά Τομέα Δραστηριότητας έτους 2025



2.1.3.β Ελεγκτικό έργο ΔΙΠΑΕΕ – ΥΕΔΔΕ

Η Διεύθυνση Προγραμματισμού και Αξιολόγησης Ελέγχων και Ερευνών (ΔΙΠΑΕΕ) και οι Υπηρεσίες Ερευνών και Διασφάλισης Δημοσίων Εσόδων (ΥΕΔΔΕ) εστιάζουν στη διενέργεια ερευνών και μερικών επιτόπιων ελέγχων, με αξιοποίηση πληροφοριών από διάφορες πηγές.

Α. Στοχεύσεις

Αξιοποιούνται οι τάσεις που καταγράφονται από τα αποτελέσματα των στοχευμένων μερικών επιτόπιων ελέγχων και των ερευνών, στοιχεία από τις βάσεις δεδομένων της ΑΑΔΕ, πληροφορίες και δεδομένα από τρίτες πηγές (εκτός ΑΑΔΕ) καθώς και στοιχεία από την επικαιρότητα και τις σύγχρονες τάσεις της επιχειρηματικής και οικονομικής δραστηριότητας. Οι στοχεύσεις αφορούν είτε σε κλάδους δραστηριοτήτων, είτε σε γεωγραφικές περιφέρειες, είτε σε φορολογικά αντικείμενα ή και σε συνδυασμούς αυτών.

Κατά το έτος 2025 οι κεντρικές στοχεύσεις των μερικών επιτόπιων ελέγχων και ερευνών που υλοποιήθηκαν, αφορούσαν σε:

- Κυκλώματα απάτης έκδοσης και λήψης εικονικών φορολογικών στοιχείων
- Τουριστικές επιχειρήσεις, καταλύματα και διαχειριστές ακινήτων βραχυχρόνιων μισθώσεων
- Τεχνικά επαγγέλματα και κατασκευαστικό κλάδο
- Ηλεκτρονικό εμπόριο, αδήλωτες πωλήσεις μέσω διαδικτύου
- Επιχειρήσεις εστίασης, και ηλεκτρονική παραγγελιοληψία
- Πρατήρια υγρών καυσίμων
- Πλατφόρμες κρατήσεων
- Πληρωμές μέσω πιστωτικών καρτών

- Χρήση παραπονημένου λογισμικού για την έκδοση φορολογικών στοιχείων
- Χονδρικό εμπόριο τροφίμων, φαρμάκων, ειδών τεχνολογίας, μετάλλων κ.ά.
- Στοχευμένοι έλεγχοι σε οικονομικούς κλάδους με υψηλή συμβολή στο κενό ΦΠΑ
- Μέσα κοινωνικής δικτύωσης για τον εντοπισμό αδήλωτων εισοδημάτων
- Έλεγχοι προσαύξησης περιουσίας.

B. Μερικοί επιτόπιοι έλεγχοι

Στον πίνακα 2.32 παρουσιάζονται τα αποτελέσματα των μερικών επιτόπιων ελέγχων, ανά ΥΕΔΔΕ, για το 2025. Συνολικά διενεργήθηκαν 20.120 μερικοί επιτόπιοι έλεγχοι από τις 4 ΥΕΔΔΕ, εκ των οποίων το 38,1% από την ΥΕΔΔΕ Θεσσαλονίκης και το 25,1% από την ΥΕΔΔΕ Πάτρας. Επιπρόσθετα των ανωτέρω στοχοθετημένων ελέγχων, διενεργήθηκαν και 762 εμφανείς έλεγχοι συνολικά, εκ των οποίων το 59,1% από την ΥΕΔΔΕ Αττικής.

Πίνακας 2.32
Αποτελέσματα στοχευμένων ελέγχων, ανά ΥΕΔΔΕ, έτους 2025

ΥΕΔΔΕ	Έλεγχοι σε στοχευμένες γεωγραφικές περιοχές ή κλάδους επιτηδευματιών ή ΑΦΜ		Ειδικό στοχευμένο έλεγχοι		Ειδικό μερικό επιτόπιο έλεγχοι (σε ΝΠ που δεν υπέβαλαν εμπρόθεσμα δηλώσεις ΦΕΝΠ για το έτος 2022)	
	Πλήθος	Παραβατικότητα (%)	Πλήθος	Παραβατικότητα (%)	Πλήθος	Παραβατικότητα (%)
ΥΕΔΔΕ Αττικής	3.238	50,0%	319	61,1%	658	95,6%
ΥΕΔΔΕ Θεσ/κης	7.023	41,4%	521	35,5%	126	1,6%
ΥΕΔΔΕ Πάτρας	4.562	39,9%	408	35,5%	89	79,8%
ΥΕΔΔΕ Ηρακλείου	2.994	43,9%	142	50,7%	40	90,0%
Σύνολο	17.817	43,0%	1.390	42,9%	913	80,8%

Πηγή: ΔΙΠΑΕΕ 20/01/2026

Έλεγχοι σε στοχευμένες γεωγραφικές περιοχές ή κλάδους επιτηδευματιών ή σε στοχευμένους ΑΦΜ και εμφανείς έλεγχοι

Το 2025 διενεργήθηκαν 17.817 έλεγχοι σε στοχευμένες γεωγραφικές περιοχές ή κλάδους επιτηδευματιών ή σε στοχευμένους ΑΦΜ επιχειρήσεων ή επιτηδευματιών, υπερκαλύπτοντας τον ετήσιο στόχο των 15.600 ελέγχων. Κατά τους ελέγχους αυτούς εντοπίστηκαν παραβάσεις σε 7.664 επιχειρήσεις, με την εντοπισθείσα παραβατικότητα να ανέρχεται σε 43,0%, έναντι στόχου 30%.

Επιπλέον, το 2025 διενεργήθηκαν 762 εμφανείς έλεγχοι, στους οποίους καθίσταται γνωστή η παρουσία των συνεργείων, με στόχο την ενίσχυση της οικειοθελούς συμμόρφωσης.

Ειδικό στοχευμένο μερικό επιτόπιο έλεγχοι

Οι ειδικοί στοχευμένοι μερικοί επιτόπιοι έλεγχοι βασίζονται σε αξιοποίηση πληροφοριών και αφορούν συγκεκριμένες οντότητες και τομείς επιχειρηματικής δραστηριότητας που παρουσιάζουν αυξημένο



κίνδυνο φοροδιαφυγής και απάτης. Πιο συγκεκριμένα, διενεργήθηκαν 1.390 έλεγχοι έναντι στόχου 1.200, κατά τους οποίους προέκυψαν παραβάσεις σε 597 επιχειρήσεις, με την εντοπισθείσα παραβατικότητα να ανέρχεται σε 42,9%.

Ειδικό μερικό επιτόπιο έλεγχοι σε ΝΠ που δεν υπέβαλαν εμπρόθεσμα δηλώσεις ΦΕΝΠ για το έτος 2021

Το 2025 διενεργήθηκαν 913 μερικοί επιτόπιοι έλεγχοι πρόληψης, κατόπιν αξιολόγησης, σε νομικά πρόσωπα που δεν υπέβαλαν εμπρόθεσμα δηλώσεις ΦΕΝΠ για το έτος 2022. Κατά τους ελέγχους αυτούς εντοπίστηκαν παραβάσεις σε 738 επιχειρήσεις, με την εντοπισθείσα παραβατικότητα να ανέρχεται σε 80,8%.

Γ. Έρευνες

Οι έρευνες που διενεργούν οι ΥΕΔΔΕ αφορούν κυρίως έρευνες απάτης ΦΠΑ και λοιπές έρευνες φοροδιαφυγής. Το 2025 ολοκληρώθηκαν 1.165 έρευνες, υπερκαλύπτοντας τον ετήσιο στόχο των 900 ερευνών και το ποσοστό εντοπισθείσας παραβατικότητας ανήλθε σε 86,6%.

Πίνακας 2.33

Αποτελέσματα ερευνών, ανά ΥΕΔΔΕ, έτους 2025

ΥΕΔΔΕ	Έρευνες απάτης ΦΠΑ	Έρευνες φοροδιαφυγής	Έρευνες αξιοποίησης νέων πληροφοριών και δεδομένων	Ειδικές έρευνες στον τομέα του ηλεκτρονικού εμπορίου, των πλατφορμών παραγγελιοληψίας, των πλατφορμών διαμεσολάβησης στην παροχή υπηρεσιών διαμονής και του ηλεκτρονικού επιχειρείν	Σύνολο ερευνών	Παραβατικότητα (%)
ΥΕΔΔΕ Αττικής	83	156	48	46	333	85,9%
ΥΕΔΔΕ Θεσ/κης	76	262	83	88	509	88,6%
ΥΕΔΔΕ Πάτρας	0	115	35	49	199	85,4%
ΥΕΔΔΕ Ηρακλείου	0	96	17	11	124	82,3%
Σύνολο	159	629	183	194	1.165	86,6%

Πηγή: ΔΙΠΑΕΕ 20/01/2026

Ιδίως στο πλαίσιο της έρευνας για απάτη ενδοκοινοτικού ΦΠΑ, οι ελεγκτικές Υπηρεσίες αξιοποιούν το εργαλείο TNA (Transaction Network Analysis). Ειδικότερα, μέχρι σήμερα έχει αξιοποιηθεί η πληροφορία για ένδειξη απάτης στον ΦΠΑ σε 30 περιπτώσεις, για τις οποίες διαπιστώθηκε αποκρυβείσα αξία 23.641.272,86€, αναλογούντος ΦΠΑ 5.439.194,48€ και καταλογίστηκαν πρόστιμα ύψους 139.324,80€. Επιπλέον από τα στοιχεία του δικτύου έχουν εκκινήσει δύο πολυμερείς έλεγχοι, οι οποίοι βρίσκονται σε εξέλιξη. Επισημαίνεται ότι το εργαλείο TNA έχει ενσωματωθεί στην ανάλυση κινδύνου για επιλογή υποθέσεων προς έλεγχο που αφορούν σε απάτη ενδοκοινοτικού ΦΠΑ καθώς επίσης και σε σεναρία BI/DA για εντοπισμό παραβατικών συμπεριφορών.

Έρευνες απάτης στον ΦΠΑ



Το 2025 οι ΥΕΔΔΕ ολοκλήρωσαν 159 έρευνες απάτης ΦΠΑ, καλύπτοντας τον ετήσιο στόχο των 155 ερευνών, ενώ η εντοπισθείσα παραβατικότητα ανήλθε σε 81,1% (έναντι ετήσιου στόχου 70%). Από τη διενέργεια των ανωτέρω ερευνών προέκυψαν 129 περιπτώσεις εντοπισμού εξαφανισμένων εμπόρων, που συνδέονται με ενδοκοινοτική απάτη στον ΦΠΑ (έναντι ετήσιου στόχου 115) και ακολούθησε η διαδικασία απενεργοποίησης του κοινοτικού τους ΑΦΜ (ΠΟΛ.1200/2015).

Κατά το 2025, τα προσδιορισθέντα διαφυγόντα έσοδα από τις περιπτώσεις εντοπισμού εξαφανισμένων εμπόρων ανήλθαν σε 9,9 εκατ. €. Σύμφωνα με την τελική έκθεση της CASE για το κενό ΦΠΑ που αποδίδεται στον εξαφανισμένο έμπορο (MTIC Gap) για τα κράτη μέλη της ΕΕ, η Ελλάδα κατατάσσεται τρίτη μεταξύ των κρατών μελών με τον χαμηλότερο λόγο απώλειας εσόδων από εξαφανισμένους εμπόρους ως προς τα συνολικά έσοδα ΦΠΑ, με τον σχετικό λόγο να βρίσκεται μεταξύ 1-2% για την περίοδο 2010-2023. Σε εξέλιξη βρίσκεται μελέτη για επικαιροποίηση μεθοδολογίας και εκτιμήσεων προσδιορισμού MTIC Gap από τη Γενική Διεύθυνση Φορολογίας και Τελωνειακής Ένωσης της Ευρωπαϊκής Επιτροπής.

Έρευνες φοροδιαφυγής

Το 2025 ολοκληρώθηκαν 1.006 λοιπές έρευνες φοροδιαφυγής. Ο ετήσιος στόχος των 745 ερευνών υπερκαλύφθηκε με ποσοστό υλοποίησης 135,0%. Οι έρευνες αυτές αφορούσαν υποθέσεις που σχετίζονται με ανοίγματα τραπεζικών λογαριασμών, επεξεργασίες κατασχεμένων στοιχείων και αρχείων, επεξεργασίες ψηφιακών αρχείων, κυκλώματα έκδοσης και λήψης εικονικών φορολογικών στοιχείων, κ.λπ., έρευνες με αξιοποίηση νέων πληροφοριών και δεδομένων από τις ΥΕΔΔΕ και ειδικές έρευνες στον τομέα του ηλεκτρονικού εμπορίου, των πλατφορμών παραγγελιοληψίας, των πλατφορμών διαμεσολάβησης στην παροχή υπηρεσιών διαμονής και εν γένει του ηλεκτρονικού επιχειρείν. Η εντοπισθείσα παραβατικότητα ανέρχεται σε 87,5%, έναντι στόχου 70%.

Επιπλέον, προέκυψαν συνολικά διαφυγόντα έσοδα και πρόστιμα ύψους 433,8 εκατ. €, μειωμένα κατά 19,8% σε σχέση με το 2024 (με τη μέση αποδοτικότητα ανά έρευνα να ανέρχεται σε 431,2 χιλ. €), καθώς και 983,7 εκατ. € αποκρουβείσα φορολογητέα ύλη (με τη μέση αποδοτικότητα ανά έρευνα να ανέρχεται σε 977,8 χιλ. €).

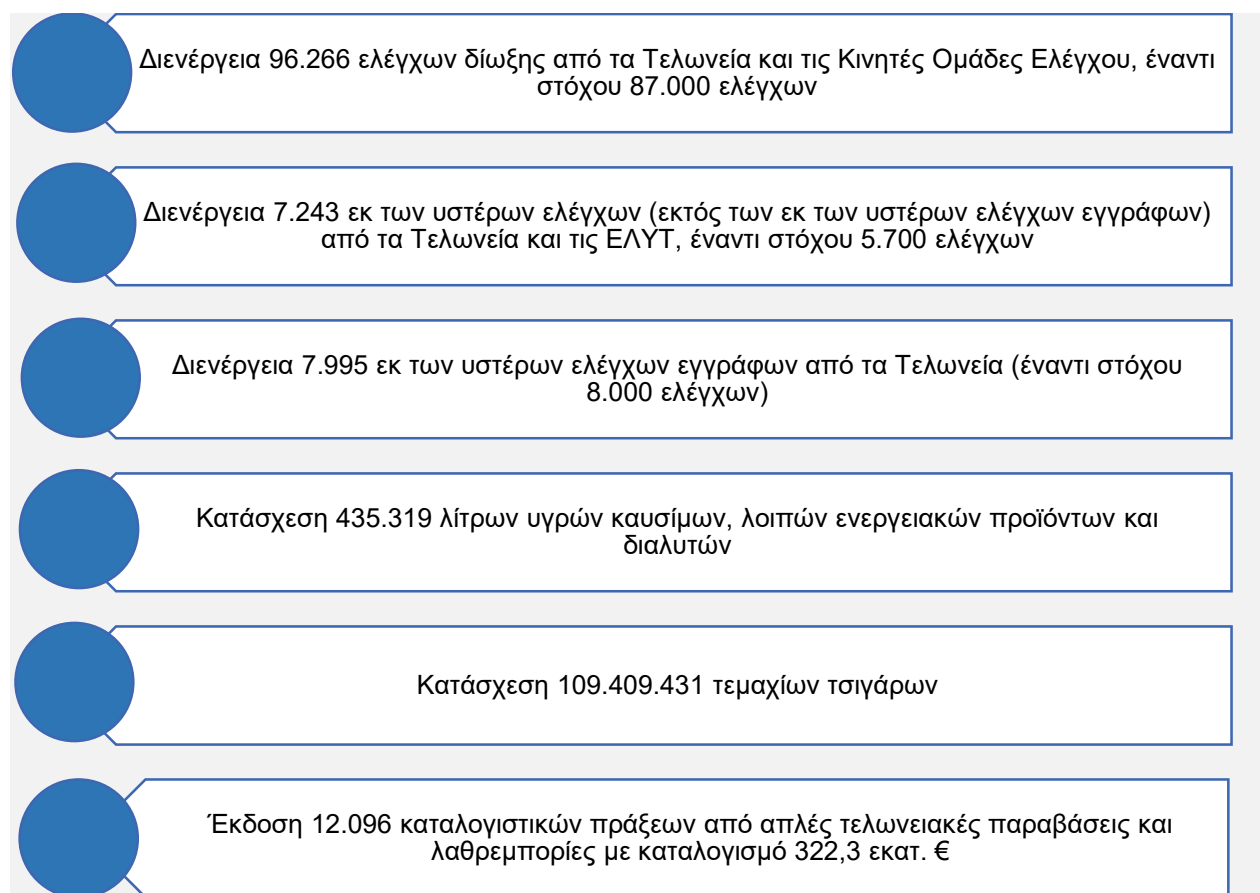
Οι έρευνες αυτές, οι σημαντικότερες των οποίων αναλύονται στο παράρτημα της παρούσας έκθεσης, επικεντρώθηκαν κυρίως σε:

- Έρευνες εντοπισμού κυκλωμάτων έκδοσης και λήψης εικονικών φορολογικών στοιχείων
- Έρευνες φοροδιαφυγής από αδήλωτες πωλήσεις μέσω διαδικτύου
- Έρευνες – μη έκδοσης φορολογικών στοιχείων – μη υποβολής ή ανακριβούς υποβολής φορολογικών δηλώσεων
- Έλεγχοι προσάυξης περιουσίας - άνοιγμα λογαριασμών.

2.1.4 Καταπολέμηση του λαθρεμπορίου

Η ΑΑΔΕ, με στόχο τον περιορισμό του λαθρεμπορίου και του παρεμπορίου, την προστασία της δημόσιας υγείας και την υποστήριξη της νόμιμης εμπορικής δραστηριότητας, σχεδιάζει και εφαρμόζει ένα σύνολο δράσεων. Στο πλαίσιο αυτό, ιδιαίτερη έμφαση δίνεται στην ενίσχυση των τελωνειακών ελέγχων και στον εκσυγχρονισμό της λειτουργίας των τελωνειακών Υπηρεσιών, με βελτίωση του εξοπλισμού και των μέσων ελέγχου, των διαδικασιών ελέγχου και των συστημάτων παρακολούθησης.

Αποτελέσματα 2025:



2.1.4.α Τελωνειακοί έλεγχοι

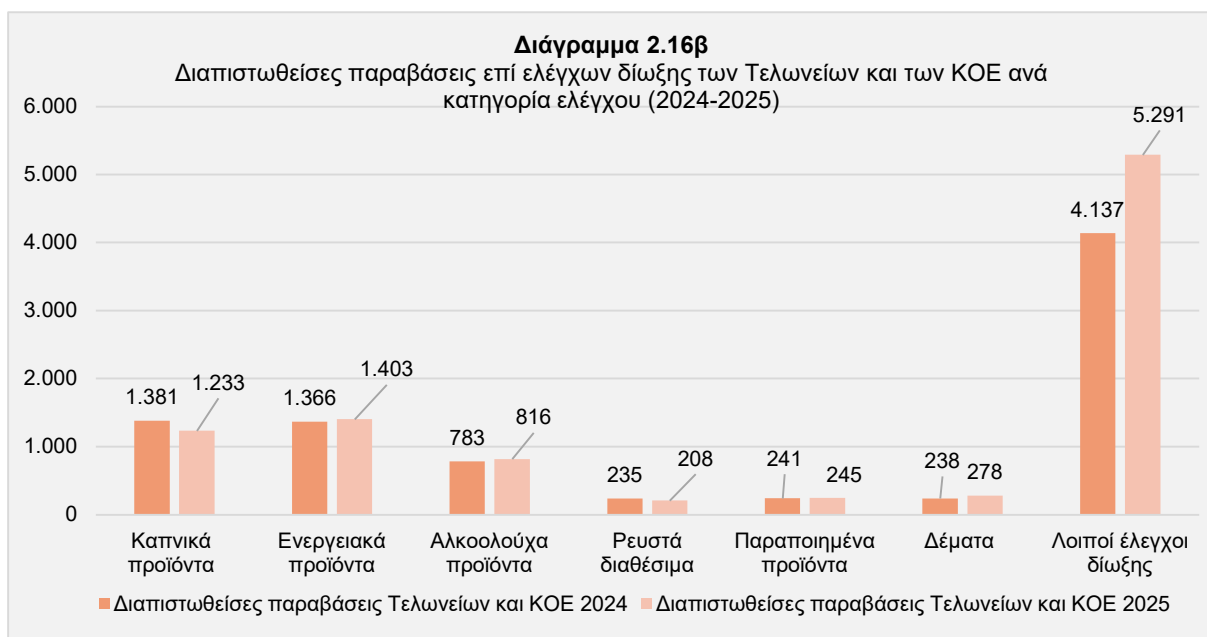
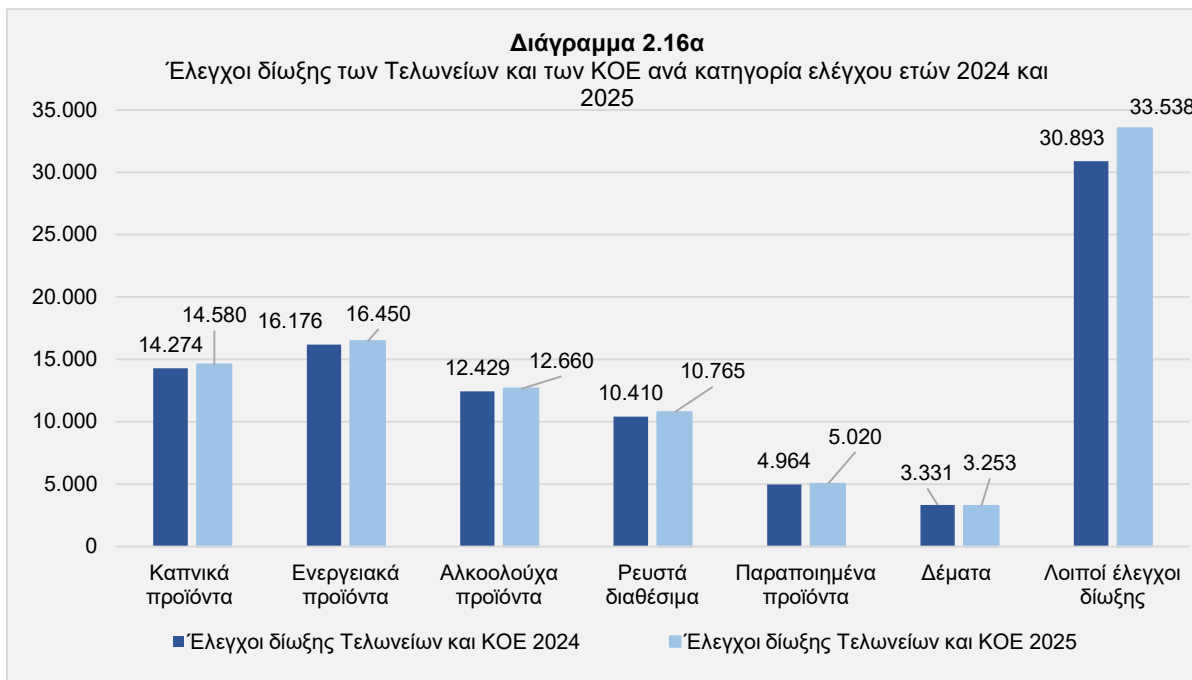
Στο πλαίσιο καταπολέμησης του λαθρεμπορίου και του παρεμπορίου και αποσκοπώντας στη διασφάλιση της δημόσιας υγείας και του υγιούς ανταγωνισμού στην εμπορική δραστηριότητα, η Τελωνειακή Διοίκηση πραγματοποίησε συνολικά 124.160 ελέγχους (έναντι 121.983 ελέγχων το 2024) με τις διαπιστωθείσες παραβάσεις να ανέρχονται σε 13.696 (έναντι 11.905 το 2024). Αναλυτικά οι έλεγχοι ανά κατηγορία έχουν ως εξής:

Πίνακας 2.34α
 Συγκεντρωτικά αποτελέσματα ελεγκτικού έργου Τελωνειακών Υπηρεσιών ετών 2024 και 2025

Κατηγορία ελέγχου δίωξης		Αποτέλεσμα 2024	Αποτέλεσμα 2025	% Μεταβολή 2025/2024	Στόχος 2025	Επίτευξη ετήσιου στόχου (%)
Έλεγχοι δίωξης	Πλήθος ελέγχων τελωνείων & ΚΟΕ	92.477	96.266	4,1%	87.000	110,7%
	Πλήθος παραβάσεων τελωνείων και ΚΟΕ	8.381	9.474	13,0%	6.500	145,8%
Έλεγχοι δίωξης που διενεργούν τα αντιλαθρεμπορικά σκάφη/(ΚΟΕ)	Πλήθος ελέγχων	401	405	1,0%	400	101,3%
	Πλήθος διαπιστωθεισών παραβάσεων	121	124	2,5%	120	103,3%
Έλεγχοι X-RAYS	Πλήθος ελέγχων	12.070	12.251	1,5%	11.000	111,4%
	Πλήθος παραβάσεων	83	71	-14,5%	77	92,2%
Έλεγχοι εκ των υστέρων Τελωνείων	Πλήθος ελέγχων	6.279	6.260	-0,3%	4.800	130,4%
	Πλήθος διαπιστωθεισών παραβάσεων	1.328	1.852	39,5%	1.050	176,4%
Έλεγχοι εκ των υστέρων ΕΛΥΤ	Πλήθος ελέγχων	933	983	5,4%	900	109,2%
	Πλήθος διαπιστωθεισών παραβάσεων	381	378	-0,8%	-	-
Εκ των υστέρων έλεγχοι εγγράφων από τα Τελωνεία	Πλήθος ελέγχων	9.823	7.995	-18,6%	8.000	99,9%
	Πλήθος διαπιστωθεισών παραβάσεων	1.611	1.797	11,5%	1.200	149,8%

Ειδικότερα, τα Τελωνεία και οι Κινητές Ομάδες Ελέγχου (ΚΟΕ) πραγματοποίησαν 96.266 ελέγχους δίωξης, παρουσιάζοντας αύξηση κατά 4,1% σε σχέση με το προηγούμενο έτος (αποτέλεσμα 2024: 92.477 έλεγχοι) και υπερκαλύπτοντας τον ετήσιο στόχο των 87.000 ελέγχων. Στους ελέγχους αυτούς εντοπίστηκαν 9.474 παραβάσεις, αυξημένες κατά 13,0% σε σχέση με το 2024, έναντι ετήσιου στόχου 6.500 παραβάσεων, με τη μέση παραβατικότητα να ανέρχεται σε 9,8% έναντι 9,1% το 2024.

Στα διαγράμματα 2.16α και 2.16β παρατίθενται τα αποτελέσματα των ελέγχων δίωξης που διενεργήθηκαν από τα Τελωνεία και τις ΚΟΕ και των αντίστοιχων παραβάσεων, ανά κατηγορία ελέγχου, για τα έτη 2024 και 2025. Το πλήθος των ελέγχων δίωξης εμφανίζεται αυξημένο σε σχέση με το 2024 σε όλες τις κατηγορίες ελέγχου, εκτός από την κατηγορία των ελέγχων ταχυδρομικών δεμάτων ηλεκτρονικού εμπορίου, υπερκαλύπτοντας τους αντίστοιχους ετήσιους στόχους. Οι εντοπισθείσες παραβάσεις στους ελέγχους δίωξης των Τελωνείων και των ΚΟΕ εμφανίζονται αυξημένες σε σχέση με το 2024 σε όλες τις κατηγορίες ελέγχου εκτός των κατηγοριών ελέγχων δίωξης καπνικών προϊόντων και ρευστών διαθεσίμων.



Ειδικά σε προϊόντα που υπόκεινται σε ΕΦΚ (ενεργειακά, καπνικά και αλκοολούχα), διενεργήθηκαν από τα Τελωνεία και τις ΚΟΕ 43.690 έλεγχοι δίωξης, υπερκαλύπτοντας τον ετήσιο στόχο των 40.200 ελέγχων και παρουσιάζοντας αύξηση κατά 1,9% σε σχέση με το 2024. Κατά τη διενέργεια των ελέγχων αυτών διαπιστώθηκαν 3.452 παραβάσεις (έναντι ετήσιου στόχου 2.730 παραβάσεων), μειωμένες κατά 2,2% σε σχέση με το προηγούμενο έτος. Ειδικότερα, όσον αφορά στους ελέγχους δίωξης στον τομέα των ενεργειακών προϊόντων, κατά το έτος 2025, πραγματοποιήθηκαν από τα Τελωνεία 382 έλεγχοι δίωξης σε σημεία πώλησης ενεργειακών προϊόντων που υπόκεινται σε ΕΦΚ και διαπιστώθηκαν 74

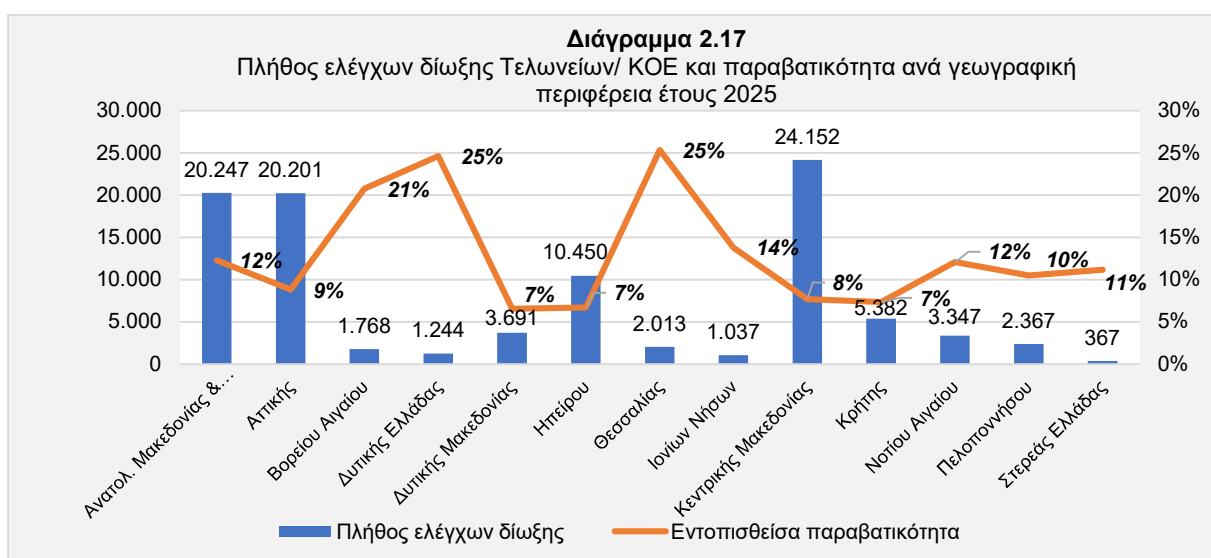
παραβάσεις, ενώ οι ΚΟΕ στην ίδια κατηγορία πραγματοποίησαν 84 ελέγχους δίωξης με διαπίστωση 41 παραβάσεων.

Παράλληλα, διενεργήθηκαν **10.765 έλεγχοι δίωξης για ρευστά διαθέσιμα** κατά τη διακίνηση επιβατών, εμπορευμάτων κ.λπ. από τα Τελωνεία εισόδου και εξόδου της χώρας, αυξημένοι κατά 3,4% σε σχέση με το προηγούμενο έτος, αφενός για τη διασφάλιση συμμόρφωσης της υποχρέωσης δήλωσης των ρευστών διαθεσίμων και αφετέρου για τον εντοπισμό κεφαλαίων προερχόμενων από παράνομες δραστηριότητες ή προοριζόμενων για χρηματοδότηση της τρομοκρατίας. Κατά τους ελέγχους αυτούς, διαπιστώθηκαν 208 παραβάσεις έναντι 235 παραβάσεων το προηγούμενο έτος.

Για τη διασφάλιση της δημόσιας υγείας και ασφάλειας και λαμβάνοντας υπόψη τη μεγάλη αύξηση του ηλεκτρονικού εμπορίου και των ταχυμεταφορών, το 2025 πραγματοποιήθηκαν **3.253 στοχευμένοι έλεγχοι και έρευνες σε ταχυδρομικά δέματα** (μείωση κατά 2,3% σε σχέση με το 2024), με την πλειονότητα αυτών να διενεργούνται από το Τελωνείο Αερολιμένα «Ελ. Βενιζέλος», με σκοπό τον εντοπισμό τυχόν φαινομένων παράνομης δραστηριότητας (διασφάλιση της είσπραξης του ΦΠΑ εισαγωγής στα δέματα ηλεκτρονικού εμπορίου, εντοπισμός παραβατικότητας ως προς τη δήλωση της δασμολογητέας αξίας, εφαρμογή απαγορεύσεων και περιορισμών κ.λπ.). Κατά τη διενέργεια των ελέγχων αυτών εντοπίστηκαν 278 παραβάσεις, με την εντοπισθείσα παραβατικότητα να ανέρχεται σε 8,5%, ενώ το 2024 ανερχόταν σε 7,1%.

Επιπλέον, τα Τελωνεία και οι ΚΟΕ προέβησαν, στο πλαίσιο των αρμοδιοτήτων τους, στον έλεγχο οχημάτων (έλεγχοι νόμιμης κατοχής και κυκλοφορίας οχημάτων), σκαφών αναψυχής, επιβατών, πολιτιστικών ειδών, ναρκωτικών ουσιών καθώς και προϊόντων υποκειμένων σε φόρο κατανάλωσης, όπως ο καφές, το ηλεκτρονικό τσιγάρο και τα θερμαινόμενα προϊόντα καπνού, με γνώμονα τη διασφάλιση των δημοσίων εσόδων, την προστασία της πολιτιστικής κληρονομιάς και της υγείας των πολιτών. Κατά το 2025, διενεργήθηκαν 33.538 λοιποί έλεγχοι δίωξης, παρουσιάζοντας αύξηση κατά 8,6% σε σχέση με το 2024 και εντοπίστηκαν 5.291 παραβάσεις, αυξημένες κατά 27,9% (4.137 το 2024), με την εντοπισθείσα παραβατικότητα να ανέρχεται σε 15,8%.

Στο διάγραμμα 2.17 παρουσιάζονται οι έλεγχοι δίωξης που διενεργήθηκαν από τα Τελωνεία και τις ΚΟΕ με τα αντίστοιχα ποσοστά εντοπισθείσας παραβατικότητας για το 2025, ανά γεωγραφική περιφέρεια της έδρας των Τελωνειακών Υπηρεσιών.



Ο υψηλός αριθμός ελέγχων στις Περιφέρειες Κεντρικής Μακεδονίας, Ανατολικής Μακεδονίας και Θράκης και Αττικής συνδέεται με το ό,τι πρόκειται για τις πύλες εισόδου της χώρας (χερσαία συνοριακά

σημεία, αερολιμένες, λιμένες). Σημειώνεται τέλος ότι οι έλεγχοι δίωξης εστιάζουν σε προϊόντα υποκείμενα σε ΕΦΚ (καπνικά, αλκοολούχα, ρευστά διαθέσιμα στις πύλες εισόδου ΕΕ, δέματα, έλεγχοι παραποιημένων κ.ά.).

Στους πίνακες 2.34β και 2.34γ παρουσιάζονται τα αποτελέσματα στις κατηγορίες των ελέγχων δίωξης από Τελωνεία και ΚΟΕ, αντίστοιχα.

Πίνακας 2.34β
 Αποτελέσματα ελέγχων δίωξης Τελωνείων για τις επιμέρους κατηγορίες ελέγχων ετών 2024 και 2025

Κατηγορία ελέγχου δίωξης		Αποτέλεσμα 2024	Αποτέλεσμα 2025	Μεταβολή 2025/2024	Στόχος 2025	Επίτευξη ετήσιου στόχου (%)
Καπνικά προϊόντα	Πλήθος ελέγχων	13.016	13.253	1,8%	12.340	107,4%
	Πλήθος παραβάσεων	1.295	1.165	-10,0%	830	140,4%
Ενεργειακά προϊόντα	Πλήθος ελέγχων	13.230	13.331	0,8%	12.450	107,1%
	Πλήθος παραβάσεων	1.111	1.145	3,1%	880	130,1%
Αλκοολούχα προϊόντα	Πλήθος ελέγχων	9.385	9.403	0,2%	8.620	109,1%
	Πλήθος παραβάσεων	454	498	9,7%	410	121,5%
Ρευστά διαθέσιμα	Πλήθος ελέγχων	10.410	10.765	3,4%	9.400	114,5%
	Πλήθος παραβάσεων	235	208	-11,5%	200	104,0%
Παραποιημένα προϊόντα	Πλήθος ελέγχων	4.619	4.728	2,4%	4.140	114,2%
	Πλήθος παραβάσεων	188	204	8,5%	160	127,5%
Δέματα	Πλήθος ελέγχων	3.331	3.253	-2,3%	3.250	100,1%
	Πλήθος παραβάσεων	238	278	16,8%	300	92,7%
Λοιποί έλεγχοι δίωξης	Πλήθος ελέγχων	24.183	26.301	8,8%	23.200	113,4%
	Πλήθος παραβάσεων	3.106	4.314	38,9%	2.140	201,6%
ΣΥΝΟΛΟ ΕΛΕΓΧΩΝ ΔΙΩΞΗΣ	Πλήθος ελέγχων	78.174	81.034	3,7%	73.400	110,4%
	Πλήθος παραβάσεων	6.627	7.812	17,9%	4.920	158,8%

Κατά το έτος 2025, το πλήθος των ελέγχων δίωξης των Τελωνείων εμφάνισε αύξηση κατά 3,7% έναντι του προηγούμενου έτους εκτός της κατηγορίας ελέγχων των δεμάτων ηλεκτρονικού ταχυδρομείου. Οι εντοπισθείσες παραβάσεις στους ελέγχους δίωξης εμφανίζονται αυξημένες σε σχέση με το 2024 κατά 17,9% εκτός από τις κατηγορίες ελέγχων των καπνικών προϊόντων και των ρευστών διαθεσίμων.



Πίνακας 2.34γ
Αποτελέσματα ελέγχων δίωξης ΚΟΕ για τις επιμέρους κατηγορίες ελέγχων ετών 2024 και 2025

Κατηγορία ελέγχου δίωξης		Αποτέλεσμα 2024	Αποτέλεσμα 2025	Μεταβολή 2025/2024	Στόχος 2025	Επίτευξη ετήσιου στόχου (%)
Καπνικά προϊόντα	Πλήθος ελέγχων	1.258	1.327	5,5%	1.160	114,4%
	Πλήθος παραβάσεων	86	68	-20,9%	70	97,1%
Ενεργειακά προϊόντα	Πλήθος ελέγχων	2.946	3.119	5,9%	2.850	109,4%
	Πλήθος παραβάσεων	255	258	1,2%	240	107,5%
Αλκοολούχα προϊόντα	Πλήθος ελέγχων	3.044	3.257	7,0%	2.780	117,2%
	Πλήθος παραβάσεων	329	318	-3,3%	300	106,0%
Παραποιημένα προϊόντα	Πλήθος ελέγχων	345	292	-15,4%	260	112,3%
	Πλήθος παραβάσεων	53	41	-22,6%	40	102,5%
Λοιποί έλεγχοι δίωξης	Πλήθος ελέγχων	6.710	7.237	7,9%	6.550	110,5%
	Πλήθος παραβάσεων	1.031	977	-5,2%	930	105,1%
ΣΥΝΟΛΟ ΕΛΕΓΧΩΝ ΔΙΩΞΗΣ	Πλήθος ελέγχων	14.303	15.232	6,5%	13.600	112,0%
	Πλήθος παραβάσεων	1.754	1.662	-5,2%	1.580	105,2%

Οι έλεγχοι δίωξης των ΚΟΕ εμφάνισαν αύξηση κατά 6,5% το έτος 2025 σε σχέση με την αντίστοιχη περίοδο 2024, παρουσιάζοντας υπερεπίτευξη του ετήσιου στόχου (112,0%). Οι εντοπισθείσες παραβάσεις στους ελέγχους δίωξης των ΚΟΕ σημείωσαν μείωση στο σύνολό τους σε σχέση με το 2024 κατά 5,2% εκτός της κατηγορίας των ενεργειακών προϊόντων.

Έλεγχοι Θαλάσσιας Ομάδας Ελέγχου (ΘΟΕ)

Η ΘΟΕ, έχοντας στη διάθεσή της τρία αντιλαθρεμπορικά πλοία, διενεργεί προληπτικούς τελωνειακούς ελέγχους και ελέγχους δίωξης στα ελληνικά χωρικά ύδατα, στην παράκτια ζώνη καθώς και σε περιοχές των λιμένων για την πάταξη της δασμοφοροδιαφυγής και του λαθρεμπορίου, την εξάλειψη της παράνομης διακίνησης εμπορευμάτων και απαγορευμένων ειδών και την καταπολέμηση της απάτης. Κατά το 2025 διενεργήθηκαν 405 έλεγχοι από τη ΘΟΕ (έναντι ετήσιου στόχου 400 ελέγχων) έναντι 401 ελέγχων το 2024. Οι έλεγχοι αυτοί αφορούσαν κυρίως εφοδιασμούς με καύσιμα δεξαμενόπλοιων, αλιευτικών και λοιπών επαγγελματικών πλοίων (257 έλεγχοι με διαπίστωση 53 παραβάσεων), ελέγχους διακίνησης πετρελαιοειδών και ελέγχους νόμιμης χρήσης πετρελαίου. Από τους ελέγχους αυτούς διαπιστώθηκαν 124 παραβάσεις, έναντι στόχου 120 παραβάσεων, με τη παραβατικότητα να διαμορφώνεται σε 30,6% για το 2025 έναντι 30,2% το 2024.

Μέσα ελεγκτικού μηχανισμού - Συνέργειες

Οι ανωτέρω έλεγχοι δίωξης διενεργήθηκαν αφενός με την κατάλληλη αξιοποίηση της εμπειρίας και της γνώσης των τελωνειακών ελεγκτών αλλά και των σύγχρονων και τεχνολογικά εξελιγμένων μέσων δίωξης και αφετέρου με την ανάπτυξη των απαιτούμενων συνεργειών με το σύνολο των εμπλεκόμενων φορέων του δημόσιου και ιδιωτικού τομέα τόσο της χώρας όσο και του εξωτερικού (ΤΑΧΥΔ, ΟΛΑΦ, WCO, EUROPOL, INTERPOL, SELEC κ.ά.). Μέσω του υποσυστήματος ανάλυσης κινδύνου του πληροφοριακού συστήματος ICISnet, διαμορφώνονται στοχευμένα προφίλ επικινδυνότητας ενώ



αξιολογούνται όλες οι σχετικές πληροφορίες/καταγγελίες. Στην εν λόγω διαδικασία λαμβάνονται υπόψη, μεταξύ άλλων, τα Μηνύματα Αμοιβαίας Συνδρομής, οι πληροφορίες που αποστέλλονται μέσω των εφαρμογών του συστήματος AFIS της Υπηρεσίας Καταπολέμησης της Απάτης της Ευρωπαϊκής Επιτροπής (OLAF) και τα Πληροφοριακά Δελτία Επικινδυνότητας (RIFs) που αποστέλλονται μέσω του συστήματος CRMS της Ευρωπαϊκής Επιτροπής.

Για την πραγματοποίηση των ανωτέρω ελέγχων δίωξης και την ενίσχυση της αποτελεσματικότητας του τελωνειακού ελεγκτικού έργου, ο ελεγκτικός μηχανισμός της Τελωνειακής Υπηρεσίας έχει στη διάθεσή του, εκτός από τα 3 αντιλαθρεμπορικά σκάφη, 5 αυτοκινούμενα συστήματα ελέγχου φορτηγών και εμπορευματοκιβωτίων με ακτίνες X, 55 σταθερά συστήματα x-ray για έλεγχο δεμάτων και αποσκευών, 26 ειδικά εκπαιδευμένους σκύλους ανιχνευτές (ναρκωτικών, καπνικών και ρευστών διαθεσίμων), 6 ειδικά κτίρια ελέγχου οχημάτων Narc Control, γεφυροπλάστιγγες σε 32 Τελωνειακές Υπηρεσίες για τη ζύγιση των διακινούμενων φορτίων, 50 ενδοσκοπία, 8 drones, 12 οχήματα τύπου Van ΚΕΔΑΚ για την υποστήριξη των ελέγχων πετρελαιοειδών προϊόντων πανελλαδικά, 50 φορητές κάμερες, σταθερά και φορητά συστήματα ανίχνευσης ραδιενέργειας, εργαλεία δειγματοληψίας καυσίμων και στερεών υλικών κ.λπ.

Το 1ο Τελωνείο Πειραιά, το 1ο Τελωνείο Εισαγωγών – Εξαγωγών Θεσσαλονίκης, το Τελωνείο Κήπων, το Τελωνείο Κακαβιάς και το Τελωνείο Σερρών έχουν εξοπλιστεί με σύγχρονα αυτοκινούμενα συστήματα ελέγχου φορτηγών και εμπορευματοκιβωτίων με ακτίνες X (X-RAYS), τα οποία συνδράμουν το ελεγκτικό έργο των Τελωνειακών Αρχών. Στο πλαίσιο αυτό, με τη χρήση των ανωτέρω αυτοκινούμενων συστημάτων ελέγχου X-RAY, το 2025 διενεργήθηκαν 12.251 έλεγχοι σημειώνοντας αύξηση σε σύγκριση με τους ελέγχους του 2024 (12.070 έλεγχοι), καλύπτοντας τον στόχο των 11.000 ελέγχων σε ποσοστό 111,4%, ενώ από τους ελέγχους αυτούς εντοπίστηκαν 71 παραβάσεις έναντι 83 παραβάσεων το 2024.

Επιπλέον, αναφέρουμε ενδεικτικά την πραγματοποίηση 641.703 ελέγχων δεμάτων και αποσκευών μέσω των σταθερών x-rays με διαπίστωση 494 παραβάσεων, 17.637 ελέγχων από σκύλους ανιχνευτές με διαπίστωση 157 παραβάσεων, 1.101 ελέγχων εντοπισμού αντικειμένων τοποθετημένων σε δυσπρόσιτα σημεία, μέσω της χρήσης ενδοσκοπίων με διαπίστωση 19 παραβάσεων και 243 ελέγχων οχημάτων μέσω narc-control με διαπίστωση 25 παραβάσεων.

Εκ των υστέρων τελωνειακοί έλεγχοι

Στον πίνακα 2.35 παρουσιάζονται τα αποτελέσματα των εκ των υστέρων ελέγχων των Τελωνείων και των ΕΛΥΤ για τα έτη 2024 και 2025.

Πίνακας 2.35						
Εκ των υστέρων τελωνειακοί έλεγχοι ετών 2024 και 2025						
Κατηγορία ελέγχων	Πλήθος ελέγχων			Πλήθος παραβάσεων		
	Αποτέλεσμα 2024	Αποτέλεσμα 2025	Μεταβολή 2025/2024	Αποτέλεσμα 2024	Αποτέλεσμα 2025	Μεταβολή 2025/2024
Εκ των υστέρων έλεγχοι που διενεργούνται από Τελωνεία	6.279	6.260	-0,3%	1.328	1.852	39,5%
Εκ των υστέρων έλεγχοι που διενεργούνται από ΕΛΥΤ	933	983	5,4%	381	378	-0,8%
Εκ των υστέρων έλεγχοι εγγράφων από Τελωνεία	9.823	7.995	-18,6%	1.611	1.797	11,5%
Σύνολο	17.035	15.238	-10,5%	3.320	4.027	21,3%

Το 2025 διεξήχθησαν 6.260 **εκ των υστέρων τελωνειακοί έλεγχοι** από τα **Τελωνεία**, έναντι 6.279 ελέγχων το προηγούμενο έτος, υπερκαλύπτοντας τον ετήσιο στόχο (4.800 έλεγχοι). Στο πλαίσιο των ελέγχων αυτών, εντοπίστηκαν από τα Τελωνεία 1.852 παραβάσεις, αυξημένες κατά 39,5% σε σχέση με το 2024. Συγκεκριμένα, από τους ανωτέρω εκ των υστέρων ελέγχους των Τελωνείων, οι 1.892 (30,2% του συνόλου) αφορούσαν σε ελέγχους φορολογητέας και δασμολογητέας αξίας και πάσης φύσεως δικαιωμάτων royalties, από τους οποίους διαπιστώθηκαν 599 παραβάσεις (32,3% του συνόλου). Επιπλέον, διενεργήθηκαν 657 εκ των υστέρων έλεγχοι δασμολογικής κατάταξης και διαπιστώθηκαν 65 παραβάσεις, 549 εκ των υστέρων έλεγχοι καταγωγής εμπορευμάτων με εντοπισμό 27 παραβάσεων καθώς και 536 έλεγχοι σε φορολογικές αποθήκες καυσίμων, από τους οποίους διαπιστώθηκαν 181 παραβάσεις.

Οι λοιποί 2.626 έλεγχοι αφορούσαν απαλλαγή ΦΠΑ εισαγόμενων εμπορευμάτων με προορισμό άλλο κράτος μέλος της ΕΕ, ελέγχους απαλλαγής ΦΠΑ (ΠΟΛ. 1194/2015), ελέγχους σε φορολογικές αποθήκες καπνικών, οινοπνευματωδών, οχημάτων και σε καταστήματα αφορολόγητων ειδών, ελέγχους ενεργητικής τελειοποίησης προς επανεξαγωγή, τελωνειακής αποταμίευσης, απαλλαγής από ΕΦΚ, παραλαβής και χρήσης αιθυλικής αλκοόλης από νοσηλευτικά ιδρύματα, δασμών αντιντάμπινγκ, κ.λπ., από τους οποίους διαπιστώθηκε σύνολο 980 παραβάσεων.

Τα ανωτέρω παρουσιάζονται στον πίνακα 2.36.

Πίνακας 2.36

Εκ των υστέρων έλεγχοι από τα Τελωνεία ετών 2024 και 2025

Κατηγορία ελέγχων	Πλήθος ελέγχων			Ποσοστό παραβάσεων επί ελέγχων		
	Αποτέλεσμα 2024	Αποτέλεσμα 2025	Μεταβολή 2025/2024	Αποτέλεσμα 2024	Αποτέλεσμα 2025	Μεταβολή 2025/2024
Έλεγχοι φορολογητέας και δασμολογητέας αξίας και royalties	2.318	1.892	-18,4%	14,8%	31,7%	16,9% Π.Μ
Έλεγχοι δασμολογικής κατάταξης	802	657	-18,1%	5,9%	9,9%	4,0% Π.Μ
Έλεγχοι καταγωγής εμπορευμάτων	567	549	-3,2%	12,7%	4,9%	-7,8% Π.Μ
Έλεγχοι σε φορολογικές αποθήκες καυσίμων	527	536	1,7%	36,2%	33,8%	-2,5% Π.Μ
Λοιποί έλεγχοι	2.065	2.626	27,2%	32,7%	37,3%	4,6% Π.Μ
Σύνολο	6.279	6.260	-0,3%	21,1%	29,6%	8,4% Π.Μ

Όσον αφορά στους **εκ των υστέρων τελωνειακούς ελέγχους από τις ΕΛΥΤ**, διεξήχθησαν 983 έλεγχοι, αυξημένοι κατά 5,4% σε σχέση με το προηγούμενο έτος, υλοποιώντας τον ετήσιο στόχο των 900 ελέγχων σε ποσοστό 109,2%. Στο πλαίσιο των ελέγχων αυτών, εντοπίστηκαν 378 παραβάσεις έναντι 381 το 2024. Η εντοπισθείσα παραβατικότητα από τους εκ των υστέρων ελέγχους των ΕΛΥΤ διαμορφώθηκε σε 38,5% έναντι ετήσιου στόχου 35%. Οι ως άνω έλεγχοι διενεργήθηκαν έπειτα από ανάλυση κινδύνου αλλά και αξιοποιώντας κάθε διαθέσιμη πληροφορία και αφορούσαν, μεταξύ άλλων, σε ελέγχους στη διακίνηση πετρελαιοειδών και λοιπών ενεργειακών προϊόντων, ελέγχους στη διακίνηση οινοπνευματωδών καθώς και στη διακίνηση καπνικών, σε σημεία πώλησης ενεργειακών προϊόντων, αλκοολούχων και καπνικών που υπόκεινται σε ΕΦΚ, ελέγχους υγραερίου, σε φορολογικές αποθήκες καπνικών, οινοπνευματωδών και οχημάτων, ελέγχους διαφύλαξης των δασμοφορολογικών επιβαρύνσεων και του ειδικού τέλους ταξινόμησης, ελέγχους για τις φορολογικές επιβαρύνσεις στην ηλεκτρική ενέργεια και το φυσικό αέριο, ελέγχους υγρών αναπλήρωσης ηλεκτρονικού τσιγάρου, ελέγχους απαλλαγής ΦΠΑ εισαγόμενων εμπορευμάτων με προορισμό άλλο κράτος μέλος της ΕΕ, ελέγχους στα πλαίσια αμοιβαίας διοικητικής συνδρομής, ελέγχους για την υποβοήθηση του



υποσυστήματος ανάλυσης κινδύνου DSS, ελέγχους χρηματικής διαχείρισης, ελέγχους δασμολογικής κατάταξης, ελέγχους δασμολογητέας και φορολογητέας αξίας κ.ά.

Επιπρόσθετα, διενεργήθηκαν από τα Τελωνεία 7.995 **εκ των υστέρων έλεγχοι εγγράφων** των παραστατικών εισαγωγών και εξαγωγών που δρομολογούνται «κατά δήλωση», υλοποιώντας τον ετήσιο στόχο των 8.000 ελέγχων σε ποσοστό 99,9%, με το πλήθος των διαπιστωθεισών παραβάσεων να ανέρχεται σε 1.797 (ετήσιος στόχος: 1.200 παραβάσεις) έναντι 1.611 το 2024. Στόχος των εν λόγω ελέγχων είναι να διαπιστωθεί η ορθή συμπλήρωση και η επαλήθευση των στοιχείων της διασάφησης, η επαλήθευση της ορθής βεβαίωσης και είσπραξης των δασμών και φόρων που αναλογούν στα εμπορεύματα καθώς και ο έλεγχος της ορθής εφαρμογής της τελωνειακής και συναφούς νομοθεσίας.

Το ΤΕΚ Αττικής, από την έναρξη λειτουργίας του (Φεβρουάριος 2025), διαχειρίζεται τον κύριο όγκο των τελωνειακών διαδικασιών εισαγωγής και εμπορευμάτων υποκειμένων σε ειδικό φόρο κατανάλωσης (ενεργειακά, καπνικά, αλκοολούχα), συγκεντρώνοντας στο σύνολο της επικράτειας, το 75% των εισαγωγών και των δηλώσεων ΕΦΚ. Η κεντροκοποίηση των τελωνειακών ελέγχων ενίσχυσε σημαντικά την αποτελεσματικότητά τους και συνέβαλλε στην αύξηση των δημοσίων εσόδων κατά 400 εκατ. € σε σχέση με το 2024 αν και η αξία των εισαγόμενων εμπορευμάτων μειώθηκε κατά 5 δισ. € και ο όγκος τους κατά 6,8 εκατ. τόνους. Η τυποποίηση και ομοιογενοποίηση των ελεγκτικών πρακτικών οδήγησε στη μείωση των εκκρεμοτήτων στις εισαγωγές, οι οποίες κυμάνθηκαν κάτω του 0,5% το 2025.

Έλεγχοι στο καθεστώς 42

Από τις τελωνειακές Υπηρεσίες και για την οριστικοποίηση της απαλλαγής διεξάγεται έλεγχος εγγράφων στο 100% των περιπτώσεων. Σε 46 περιπτώσεις εκδόθηκαν αποφάσεις απαγόρευσης χρήσης του καθεστώτος 42 σε συγκεκριμένους συναλλασσόμενους των Τελωνείων Αττικής. Για το καθεστώς 42 διενεργήθηκαν από τις ΕΛΥΤ εκ των υστέρων έλεγχοι σε 13 υποθέσεις με διαπίστωση παραβάσεων σε 7 από αυτές.

Φυσικοί έλεγχοι

Στον πίνακα 2.37 εμφανίζονται τα αποτελέσματα των τελωνειακών ελέγχων στις εισαγωγές και τις εξαγωγές κατά τα έτη 2024 και 2025. Το 2025, το πλήθος των διασαφήσεων εισαγωγής διαμορφώθηκε στις 555.192, με το συνολικό πλήθος των ελέγχων στις εισαγωγές να ανέρχεται σε 124.095. Οι φυσικοί έλεγχοι στις εισαγωγές κατά το 2025 ανήλθαν σε 58.094, κατόπιν υπόδειξης της ανάλυσης κινδύνου, με εντοπισθείσα παραβατικότητα 9,3% (5.424 παραβάσεις). Το πλήθος των διασαφήσεων εξαγωγής διαμορφώθηκε στις 696.388, με το συνολικό πλήθος των ελέγχων (φυσικοί και εγγράφων) στις εξαγωγές να ανέρχεται σε 23.967. Πιο συγκεκριμένα, οι έλεγχοι στις εξαγωγές για το 2025 κατά τη διαδικασία του φυσικού ελέγχου ανήλθαν σε 21.998, κατόπιν υπόδειξης της ανάλυσης κινδύνου, με εντοπισθείσα παραβατικότητα 5,1% έναντι 3,8% για το 2024.

Το σύνολο των ελέγχων στις εισαγωγές και στις εξαγωγές κατά τη διαδικασία του φυσικού ελέγχου, κατόπιν υπόδειξης της ανάλυσης κινδύνου, ανήλθε για το έτος 2025 σε 80.092, έναντι 100.696 για το έτος 2024, εμφανίζοντας μείωση 20,5%. Το σύνολο των διαπιστωθεισών παραβάσεων επί των ελέγχων στις εισαγωγές και εξαγωγές κατά τη διαδικασία του φυσικού ελέγχου, ανήλθε το 2025 σε 6.541, έναντι 7.352 το 2024, μειωμένων κατά 11,0%.



Πίνακας 2.37

Αποτελέσματα ελέγχων στις εισαγωγές - εξαγωγές ετών 2024 και 2025

	Αποτέλεσμα 2024	Αποτέλεσμα 2025	Μεταβολή 2025/2024
Εισαγωγές			
Πλήθος διασαφήσεων εισαγωγών	569.708	555.192	-2,55%
Έλεγχοι στον τελωνισμό κατά τη διαδικασία του φυσικού ελέγχου στις εισαγωγές	79.116	58.094	-26,57%
Πλήθος ελέγχων εγγράφων στις εισαγωγές	72.197	66.001	-8,58%
Συνολικό πλήθος Ελέγχων Διασαφήσεων Εισαγωγής	151.313	124.095	-17,99%
Διαπιστωθείσες παραβάσεις στον τελωνισμό κατά τη διαδικασία του φυσικού ελέγχου στις εισαγωγές	6.532	5.424	-16,96%
Εξαγωγές			
Πλήθος διασαφήσεων εξαγωγών	734.104	696.388	-5,14%
Έλεγχοι στον τελωνισμό κατά τη διαδικασία του φυσικού ελέγχου στις εξαγωγές	21.580	21.998	1,94%
Πλήθος ελέγχων εγγράφων στις εξαγωγές	3.147	1.969	-37,43%
Συνολικό πλήθος Ελέγχων Διασαφήσεων Εξαγωγής	24.727	23.967	-3,07%
Διαπιστωθείσες παραβάσεις στον τελωνισμό κατά τη διαδικασία του φυσικού ελέγχου στις εξαγωγές	820	1.117	36,22%

Το ποσοστό των ελέγχων επί εισαγωγών ανήλθε σε 22,4%, ενώ το ποσοστό των ελέγχων επί εξαγωγών σε 3,4%.

Κατασχέσεις – Δεσμεύσεις

Στον πίνακα 2.38 παρατίθεται το πλήθος των υποθέσεων κατασχέσεων/δεσμεύσεων, για τα έτη 2024 και 2025, ανά κατηγορία. Κατά το 2025 διαπιστώθηκαν συνολικά 2.434 υποθέσεις κατασχέσεων/δεσμεύσεων, έναντι 2.580 το 2024. Από το σύνολο των 2.434 υποθέσεων κατασχέσεων/δεσμεύσεων έτους 2025, το μεγαλύτερο ποσοστό αφορά στις κατηγορίες των καπνικών (44,1%), των μεταφορικών μέσων (24,3%) και των αλκοολούχων (9,7%).

Πίνακας 2.38

Πλήθος υποθέσεων κατασχέσεων/δεσμεύσεων ανά κατηγορία ετών 2024 και 2025

Κατηγορία κατασχέσεων/δεσμεύσεων	Αποτέλεσμα 2024	Αποτέλεσμα 2025	Μεταβολή 2025/2024	Συμμετοχή ανά κατηγορία (%)
Ναρκωτικά	36	61	69,4%	2,5%
Όπλα	17	19	11,8%	0,8%
Αλκοολούχα	227	236	4,0%	9,7%
Ενεργειακά - Πετρελαιοειδή	36	35	-2,8%	1,4%
Μεταφορικά Μέσα	695	592	-14,8%	24,3%
Καπνικά, ηλεκτρονικό & θερμαινόμενο τσιγάρο	1.123	1.073	-4,5%	44,1%
Ρευστά διαθέσιμα (δεσμεύσεις)	236	205	-13,1%	8,4%
Παραποιημένα προϊόντα (δεσμεύσεις)	199	203	2,0%	8,3%
Καφές	10	10	0,0%	0,4%
Πολιτιστικά	1		-100,0%	0,0%
Σύνολο	2.580	2.434	-5,7%	100,0%



Αναλυτικότερα, στην κατηγορία των **καπνικών**, το 2025 πραγματοποιήθηκαν 1.056 κατασχέσεις (εντοπίστηκαν 106.158.411 τεμάχια λαθραίων τσιγάρων, 280.617 γραμμάρια λαθραίου κατεργασμένου καπνού, 2.281 τεμάχια πούρων, 2.970.403 γραμμάρια καπνού για ναργιλέ και 39.380 τεμάχια ηλεκτρικά θερμαινόμενων τσιγάρων). Επίσης, πραγματοποιήθηκαν 17 κατασχέσεις προϊόντων ηλεκτρονικού τσιγάρου και συγκεκριμένα κατασχέθηκαν 1.596.271 ml υγρά αναπλήρωσης.

Στην κατηγορία των **ενεργειακών/πετρελαιοειδών**, το 2025 σημειώθηκαν 35 υποθέσεις κατασχέσεων, όπου, μεταξύ άλλων, εντοπίστηκαν 3.310 λίτρα αμόλυβδης βενζίνης, 109.824 λίτρα πετρελαίου, 271.586 λίτρα πετρελαίου ναυτιλίας, 49.849 λίτρα μείγμα πετρελαίου – ελαφρών λαδιών - αιθανόλης και 750 λίτρα διαλυτών - πρόσθετα καυσίμων.

Στην κατηγορία των **αλκοολούχων**, το 2025 σημειώθηκαν 236 υποθέσεις κατασχέσεων, όπου μεταξύ άλλων, κατασχέθηκαν 24.486 λίτρα τσίπουρου – τσικουδιάς, 9.188 λίτρα μπύρας, 42.840 λίτρα αλκοολούχων έως 40% νοί και 59 λίτρα λικέρ.

Στην κατηγορία των **ρευστών διαθεσίμων**, το 2025 πραγματοποιήθηκαν 205 δεσμεύσεις συνολικού ποσού 5.608.467 € (με μετατροπή όλων των νομισμάτων σε €), έναντι 236 δεσμεύσεων το προηγούμενο έτος, αντίστοιχου ποσού 5.324.424 €.

Στην κατηγορία των **ναρκωτικών**, το 2025 πραγματοποιήθηκαν 60 κατασχέσεις ναρκωτικών ουσιών (έναντι 36 το 2024), με τις οποίες κατασχέθηκαν, μεταξύ άλλων, 457.132 γραμμάρια ακατέργαστης κάνναβης, 11.871 γραμμάρια κατεργασμένης κάνναβης, 418 τεμάχια λοιπών προϊόντων κάνναβης, 320.443 γραμμάρια κοκαΐνης, 19.900 δισκία τραμαδόλη και 506.000 γραμμάρια ΚΗΑΤ. Επίσης σε 1 υπόθεση κατασχέθηκαν 969.000 τεμάχια ψευδοεφεδρίνης.

Στην κατηγορία των **μεταφορικών μέσων**, το 2025 πραγματοποιήθηκαν 592 κατασχέσεις οχημάτων έναντι 695 το προηγούμενο έτος, που περιλάμβαναν 246 ΕΙΧ, 1 βυτιοφόρο, 2 μοτοσικλές, 13 ελκυστήρες/επικαθήμενα, 15 φορτηγά και 15 εμπορευματοκιβώτια.

Στην κατηγορία των **παραπονημένων**, το 2025 από 203 υποθέσεις παραπονημένων προϊόντων (έναντι 199 υποθέσεων του προηγούμενου έτους) δεσμεύτηκαν 1.463.198 τεμάχια παραπονημένων προϊόντων (αξεσουάρ κινητής τηλεφωνίας, παιχνίδια, παιδικές κουβέρτες, μπαλόνια, κ.λπ.) και από 10 υποθέσεις καφέ κατασχέθηκαν 9.054 κιλά παραπονημένου καφέ.

Στην κατηγορία των **όπλων**, το 2025 από 19 υποθέσεις (έναντι 17 του προηγούμενου έτους) κατασχέθηκαν, μεταξύ άλλων, 360 φυσίγγια, 52.500 τεμάχια από μέρη όπλων, 60 τεμάχια γεμιστήρες, 3 πιστόλια κρότου - λάμψης, 10 βέλη με σιδερένιες μύτες και 2.043 τεμάχια μαχαίρια-σουγιάδες.

Στα αποτελέσματα του διωκτικού έργου της τελωνειακής Υπηρεσίας συνέβαλαν: α) η εκπόνηση επιχειρησιακών σχεδίων ελέγχων καπνικών, αλκοολούχων, ενεργειακών, ρευστών διαθεσίμων και υγραερίου και β) η διοργάνωση πανελλήνιων τελωνειακών επιχειρήσεων, με στόχευση σε προϊόντα που υπόκεινται σε ΕΦΚ.

Στον πίνακα 2.39 παρουσιάζονται τα αποτελέσματα κατασχέσεων-δεσμεύσεων των Τελωνειακών Υπηρεσιών για τα έτη 2024 και 2025. Κατά το 2025, το πλήθος των κατασχέσεων και των δεσμεύσεων είναι μειωμένο σε σχέση με το 2024 στην κατηγορία των καπνικών προϊόντων, ενώ παρουσιάζει αύξηση στις κατηγορίες των ενεργειακών προϊόντων, των ρευστών διαθεσίμων και των παραπονημένων προϊόντων σε σχέση με το προηγούμενο έτος.



Πίνακας 2.39

Αποτελέσματα κατασχέσεων/δεσμεύσεων των Τελωνειακών Υπηρεσιών ετών 2024 και 2025

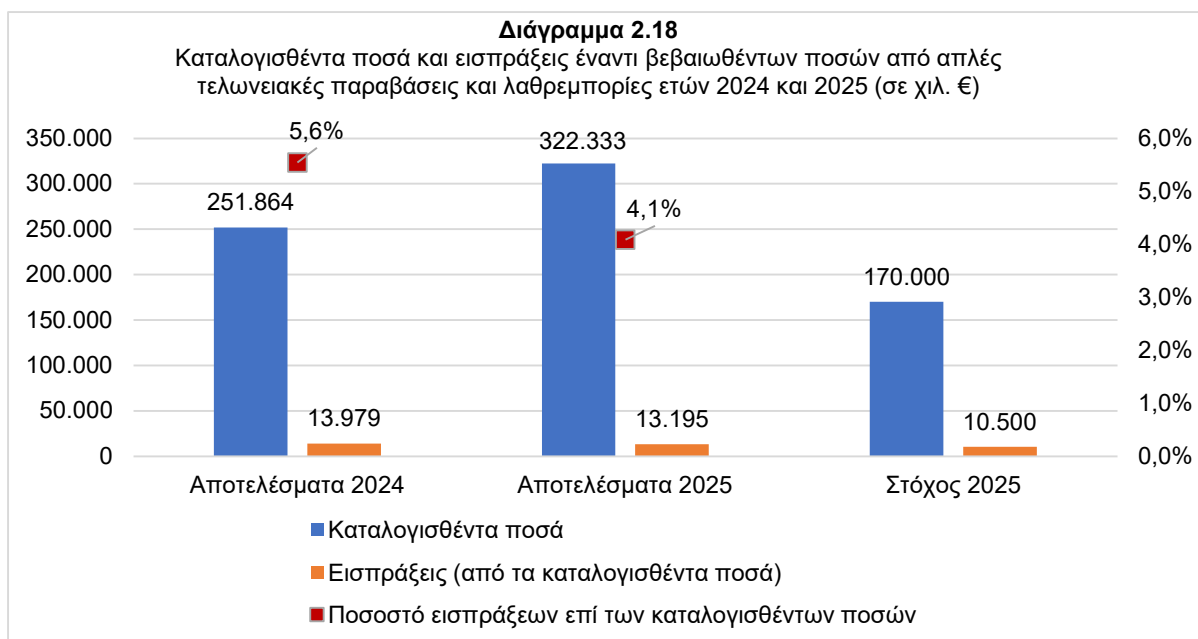
Κατασχέσεις/ Δεσμεύσεις	Αποτέλεσμα 2024	Αποτέλεσμα 2025	Μεταβολή 2025/2024	Ετήσιος στόχος 2025	Επίτευξη ετήσιου στόχου (%)
Λίτρων υγρών καυσίμων, λοιπών ενεργειακών προϊόντων και διαλυτών	380.346	435.319	14,5%	400.000	108,8%
Τεμαχίων τσιγάρων	127.008.555	109.409.431	-13,9%	80.000.000	136,8%
Ρευστών διαθεσίμων (σε €)	5.324.424	5.608.467	5,3%	3.500.000	160,2%
Τεμαχίων παραπονημένων προϊόντων	1.319.115	1.463.198	10,9%	850.000	172,1%

Ενδεικτικές περιπτώσεις κατασχέσεων-δεσμεύσεων που πραγματοποιήθηκαν κατά το έτος 2025 από τα Τελωνεία παρουσιάζονται στο παράρτημα της παρούσας έκθεσης.

Καταλογοισμοί – Μέτρα δέουσας επιμέλειας

Το 2025 εκδόθηκαν 12.096 καταλογιστικές πράξεις για απλές τελωνειακές παραβάσεις και λαθρεμπορίες, εμφανίζοντας αύξηση κατά 7,3% σε σχέση με το 2024 (11.268 πράξεις). Το πλήθος των καταλογιστικών πράξεων από λαθρεμπορικές παραβάσεις ανήλθε σε 2.473, μειωμένο κατά 9,8% σε σχέση με το 2024 και αντιστοιχώντας σε επίτευξη 84,7% του ετήσιου στόχου των 2.920 πράξεων. Το πλήθος των καταλογιστικών πράξεων από απλές τελωνειακές παραβάσεις ανήλθε σε 9.623, αυξημένο κατά 12,9% σε σχέση με το προηγούμενο έτος και υπερκαλύπτοντας τον ετήσιο στόχο των 6.000 πράξεων σε ποσοστό 160,4%.

Στο διάγραμμα 2.18 που ακολουθεί, απεικονίζονται τα καταλογισθέντα ποσά (προστίμων, πολλαπλών τελών, δασμών και φόρων) από απλές τελωνειακές παραβάσεις και λαθρεμπορίες και οι εισπράξεις έναντι των βεβαιωθέντων ποσών για τα έτη 2024 και 2025. Τα καταλογισθέντα ποσά από πρόστιμα, πολλαπλά τέλη, δασμούς και φόρους ανήλθαν σε 322,3 εκατ. € το 2025, εμφανίζοντας αύξηση 28,0% σε σχέση με το 2024 (251,9 εκατ. €). Οι εισπράξεις έναντι των βεβαιωθέντων ποσών (προστίμων, πολλαπλών τελών, δασμών και φόρων) από απλές τελωνειακές παραβάσεις και λαθρεμπορίες διαμορφώθηκαν σε 13,2 εκατ. € το 2025, παρουσιάζοντας μείωση σε σχέση με το προηγούμενο έτος κατά 5,6% (14,0 εκατ. € το 2024).



Περαιτέρω, στο πλαίσιο **εφαρμογής των μέτρων δέουσας επιμέλειας** για το 2025, επιβλήθηκαν οι παρακάτω κυρώσεις:

- σε 519 πρατήρια καυσίμων έγινε διακοπή τροφοδοσίας λόγω ελλείψεων βεβαιώσεων, πιστοποιητικών και Υπεύθυνων Δηλώσεων
- σε 46 πρατήρια καυσίμων έγινε διακοπή τροφοδοσίας λόγω σύνδεσης μελών των πρατηρίων με τα παραβατικά πρατήρια
- 34 πρατήρια υγρών καυσίμων σφραγίστηκαν για δύο χρόνια από τις υπηρεσίες της ΑΑΔΕ (Φορολογικές και Τελωνειακές).

2.1.4.β Ενίσχυση μέσων ελεγκτικού μηχανισμού και λοιπές δράσεις

Για την αποδοτικότερη χρήση των διαθέσιμων πόρων και την ενίσχυση της αποτελεσματικότητας των διενεργούμενων ελέγχων, υλοποιήθηκαν δράσεις ως ακολούθως:

- Εκπονήθηκε το ετήσιο σχέδιο δράσης τελωνειακών ελέγχων για την επίτευξη των στόχων του ελεγκτικού μηχανισμού
- Εκδόθηκαν τα επιχειρησιακά σχέδια καπνικών, αλκοολούχων, ενεργειακών, υγραερίου, ρευστών διαθεσίμων, ταχυδρομικών δεμάτων, καθώς και για τον έλεγχο των διαλυτών designer-fuels που εισάγονται, εξάγονται, διακινούνται από και προς κράτη-μέλη της ΕΕ αλλά και εντός της χώρας
- Στις 13/01/2025 τέθηκε σε παραγωγική λειτουργία η πέμπτη φάση του νέου Μηχανογραφημένου Συστήματος Διαμετακόμισης στη χώρα μας (NCTS P5), για τη βελτιστοποίηση και διασφάλιση της μεταφοράς εμπορευμάτων υπό το καθεστώς διαμετακόμισης
- Την 01/04/2025 εκκίνησε η παραγωγική λειτουργία της τρίτης έκδοσης του Συστήματος Ελέγχου Εισαγωγών (ICS2) σχετικά με το τρίτο στάδιο που αφορά στην εφαρμογή νέων υποχρεώσεων συνοπτικής διασάφησης εισόδου για τους οδικούς και σιδηροδρομικούς μεταφορείς
- Από 28/07/2025 τέθηκε σε πλήρη λειτουργία η ενιαία ψηφιακή εφαρμογή για την καταγραφή εισερχόμενων και εξερχόμενων φορτηγών και λεωφορείων σε όλα τα τελωνεία των χερσαίων συνοριακών σταθμών της χώρας. Με την εφαρμογή αυτή, καταργούνται οι παλιές χειρόγραφες



διαδικασίες, βιβλία, έντυπα και καταχωρίσεις, ανοίγοντας τον δρόμο για μια σύγχρονη, ψηφιακή εποχή των τελωνειακών υπηρεσιών στα σύνορα της χώρας

- Στις 15/08/2025 τέθηκε σε λειτουργία η δεύτερη φάση του συστήματος Αποδεικτικό Ενωσιακού χαρακτήρα (PoUS), με το οποίο καθιερώθηκε η απόδειξη ενωσιακού χαρακτήρα εμπορευμάτων που αναφέρονται στο Τελωνειακό Δηλωτικό Εμπορευμάτων, το οποίο υποβάλλεται πλέον μέσω του ηλεκτρονικού συστήματος PoUS.

2.1.4.γ Κοινές Διεθνείς Τελωνειακές Επιχειρήσεις και Συνεργασίες

Με σκοπό την καταπολέμηση του διασυνοριακού λαθρεμπορίου, η Τελωνειακή Υπηρεσία συμμετέχει σε ένα πλήθος κοινών επιχειρήσεων με άλλα κράτη-μέλη της Ευρωπαϊκής Ένωσης και με τρίτες χώρες, υπό την αιγίδα τόσο διεθνών οργανισμών όσο και ευρωπαϊκών φορέων. Στη συνέχεια παρατίθενται ενδεικτικά μερικές από τις κοινές επιχειρήσεις, στις οποίες συμμετείχε κατά τη διάρκεια του 2025 η Τελωνειακή Υπηρεσία:

- Διεξήχθησαν 12 Τελωνειακές Επιχειρήσεις για την καταπολέμηση του λαθρεμπορίου στο υγραέριο, στα αλκοολούχα προϊόντα, στα αμνοερίφια και αυγά, στα κτηνιατρικά είδη, στα καπνικά προϊόντα και στο ηλεκτρονικό τσιγάρο, στο πετρέλαιο θέρμανσης, για τον εντοπισμό των παρανόμως κυκλοφορούντων οχημάτων με ξένες πινακίδες, για τον εντοπισμό παρανόμως διακινούμενων ρευστών διαθεσίμων, για την παράνομη διακίνηση παραπονημένων και απομιμητικών προϊόντων και για την καταπολέμηση του λαθρεμπορίου στις Σιδηροδρομικές μεταφορές
- Η ΕΥΤΕ εκτόνησε 10 Επιχειρησιακά Σχέδια δράσης πανελλαδικής εμβέλειας για τη διεξαγωγή Τελωνειακών Επιχειρήσεων με σκοπό την περιστολή της παραβατικότητας σε αλκοολούχα, προϊόντα υποκειμένα σε φόρο κατανάλωσης, οχήματα, πρατήρια καυσίμων, πλωτά εφοδιαστικά μέσα και ενεργειακά προϊόντα
- Στο πλαίσιο συμμετοχής σε δράση του Ευρωπαϊκού Οργανισμού Συνοριοφυλακής και Ακτοφυλακής (FRONTEX), με αντικείμενο τη συνεργασία των Ευρωπαϊκών Διωκτικών Αρχών στον εντοπισμό ύποπτων πλοίων και στην περαιτέρω διερεύνησή τους για θέματα λαθρεμπορίου, λαθρομετανάστευσης και λοιπών παραβατικών συμπεριφορών, η ΕΥΤΕ προέβη το έτος 2025 στην επεξεργασία και ανάλυση 341 αναφορών που διαβιβάστηκαν από τον FRONTEX για πλοία ενδιαφέροντος και 63 αναφορών για περιοχές ενδιαφέροντος
- Συμμετοχή της Ελληνικής Τελωνειακής Υπηρεσίας στην επιχείρηση “AMBER ROAD I” για την καταπολέμηση της παράνομης διακίνησης καυσίμων ειδικού τύπου (Designer Fuel) στο πλαίσιο της επιχειρησιακής δράσης 2.4 της προτεραιότητας EMPACT EXCISE FRAUD της EUROPOL (Διάρκεια Επιχείρησης 01 – 02/04/2025)
- Συμμετοχή της Ελληνικής Τελωνειακής Υπηρεσίας στην επιχείρηση “AMBER ROAD II” για την καταπολέμηση της παράνομης διακίνησης καυσίμων ειδικού τύπου (Designer Fuel) στο πλαίσιο της επιχειρησιακής δράσης 2.4 της προτεραιότητας EMPACT EXCISE FRAUD της EUROPOL (Διάρκεια Επιχείρησης Ιούνιος – Νοέμβριος 2025)
- Συμμετοχή της Ελληνικής Τελωνειακής Υπηρεσίας στην κοινή τελωνειακή και αστυνομική επιχείρηση “APHRODITE – LUDUS - FAKE STAR” για την καταπολέμηση της παράνομης διακίνησης συγκεκριμένων κατηγοριών παραπονημένων προϊόντων που οργανώνεται από την EUROPOL και τον OLAF (Διάρκεια Επιχείρησης 16/06/2025 – 30/11/2025)
- Συμμετοχή της Ελληνικής Τελωνειακής Υπηρεσίας στην κοινή τελωνειακή και αστυνομική επιχείρηση “ARMSTRONG” για την καταπολέμηση της παράνομης διακίνησης πυροβόλων όπλων που οργανώνεται από την EUROPOL (Διάρκεια Επιχείρησης 05/09/2025 – 09/09/2025)

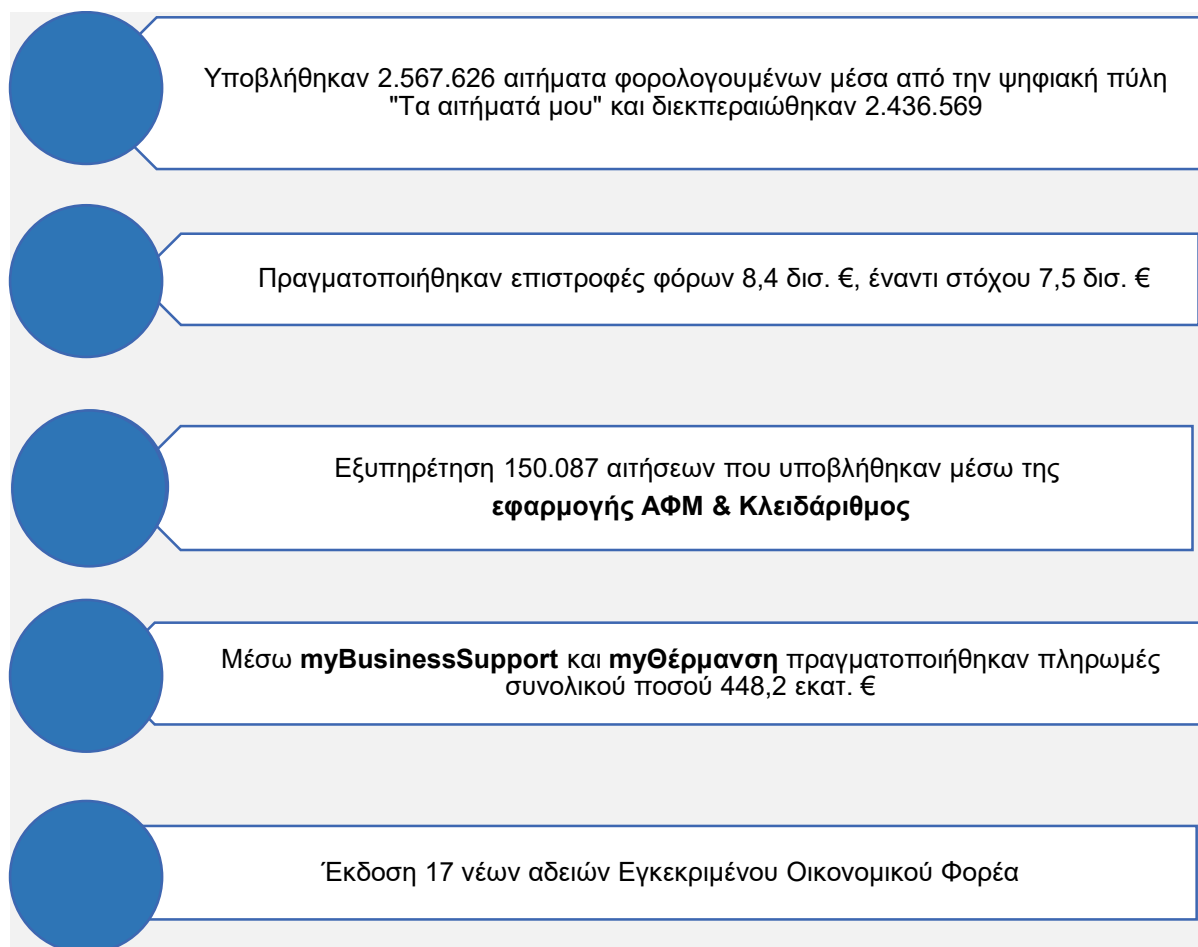


- Συμμετοχή της Ελληνικής Τελωνειακής Υπηρεσίας στην κοινή τελωνειακή επιχείρηση “GLOBAL GATEWAY” για την καταπολέμηση της παράνομης διακίνησης εκρηκτικών και προδρόμων ουσιών εκρηκτικών που οργανώνεται από τον ΠΟΤ (Διάρκεια Επιχείρησης 23/09/2025 – 17/10/2025)
- Συμμετοχή της Ελληνικής Τελωνειακής Υπηρεσίας στην πανευρωπαϊκή αστυνομική επιχείρηση “MOBILE 8” για την καταπολέμηση της κλοπής και της παράνομης διακίνησης οχημάτων, στο πλαίσιο των Κοινών Ημερών Δράσης προτεραιοτήτων EMPACT (Διάρκεια Επιχείρησης 20/10/2025 – 31/10/2025)
- Συμμετοχή της Ελληνικής Τελωνειακής Υπηρεσίας στην παγκόσμια τελωνειακή επιχείρηση “DEMETER XI” για την καταπολέμηση της παράνομης διακίνησης αποβλήτων που οργανώνεται από τον ΠΟΤ (Διάρκεια Επιχείρησης 06-26/10/2025 και 17-30/10/2025)
- Συμμετοχή της Ελληνικής Τελωνειακής Υπηρεσίας στην επιχείρηση “GOLDEN JIGSAW” για την καταπολέμηση της παράνομης διακίνησης ρευστών διαθεσίμων στο πλαίσιο της επιχειρησιακής δράσης 4.1 της προτεραιότητας EMPACT EXCISE FRAUD της EUROPOL (Διάρκεια Επιχείρησης 29/09/2025 – 05/10/2025)
- Συμμετοχή της Ελληνικής Τελωνειακής Υπηρεσίας στην παγκόσμια τελωνειακή επιχείρηση “COCAIR 8 ” για την καταπολέμηση της παράνομης διακίνησης ναρκωτικών που οργανώνεται από τον ΠΟΤ (Διάρκεια Επιχείρησης 17/12/2025 – 26/12/2025)
- Διεξαγωγή Τελωνειακής Επιχείρησης (στο Τελωνείο Αερολιμένα «Ελ. Βενιζέλος») σε συνεργασία με Αρχές Εποπτείας της Αγοράς, για την εντατικοποίηση των ελέγχων επί διακινούμενων, μέσω ηλεκτρονικού εμπορίου, προϊόντων. Η επιχείρηση διενεργήθηκε σε τρεις (3) κατ’ επανάληψη περιόδους, διάρκειας δύο (2) ημερών έκαστη (10-11/04/2025, 26-27/05/2025, 23-24/06/2025).

2.2. Εξυπηρέτηση συναλλασσόμενων και προστασία του κοινωνικού συνόλου

Η ΑΑΔΕ επιδιώκει την ταχύτερη εξυπηρέτηση των συναλλασσόμενων, την ενίσχυση της ψηφιοποίησης υπηρεσιών και διαδικασιών μέσω της ανάπτυξης νέων ή επικαιροποίησης υφιστάμενων εφαρμογών. Στοχεύει στη διευκόλυνση της επικοινωνίας με τους πολίτες και τις επιχειρήσεις, στην ενίσχυση των διαλειτουργικότητων με τρίτους φορείς, στην ψηφιοποίηση της διαδικασίας της εξωδικαστικής επίλυσης διαφορών και στην αυτοματοποίηση των επιστροφών φόρων. Περαιτέρω, μέσω δράσεων που υλοποιούνται ετήσια από το ΓΧΚ ενισχύεται η προστασία της υγείας του κοινωνικού συνόλου.

Αποτελέσματα 2025:



2.2.1 Ανάπτυξη και βελτίωση ηλεκτρονικών εφαρμογών

Έχοντας σταθερά στο επίκεντρο πολίτες και επιχειρήσεις και δίνοντας προτεραιότητα στην εξυπηρέτηση και στη θετική εμπειρία των συναλλασσόμενων, το 2025 συνεχίστηκε η ανάπτυξη νέων ηλεκτρονικών εφαρμογών, η επέκταση και επικαιροποίηση υφιστάμενων εφαρμογών και η υλοποίηση δράσεων που στοχεύουν στην ενίσχυση της διαλειτουργικότητας με τρίτους φορείς.



2.2.1.α Νέες εφαρμογές και υποσυστήματα

Όσον αφορά στη **Φορολογία Εισοδήματος, Κεφαλαίου, Οχημάτων** υλοποιήθηκαν ιδίως οι ακόλουθες δράσεις:

- ✓ Τέθηκαν σε παραγωγική λειτουργία οι εφαρμογές που αφορούν:
 - Υποβολή δηλώσεων Φόρου Εισοδήματος Φυσικών Προσώπων φορολογικού έτους 2024
 - Υποβολή δηλώσεων αναδρομικών εισοδημάτων φορολογικού έτους 2023
 - Διαχείριση αιτήσεων για μεταβολή φορολογικής κατοικίας καθώς και καταχώριση ανείσπρακτων ενοικίων
 - Υποβολή δηλώσεων Νομικών Προσώπων και Νομικών Οντοτήτων φορολογικού έτους 2024
 - Επικαιροποίηση των τροποποιητικών δηλώσεων για αναδρομικές αποδοχές φορολογικών ετών 2015-2023
 - Ηλεκτρονική υποβολή αρχικών και τροποποιητικών δηλώσεων για αποβιώσαντες
 - Επιδότηση ενοικίου για καταχώριση απαιτούμενων στοιχείων μισθωτών που απέστειλαν αίτημα σε ΔΟΥ/ΚΕΦΟΔΕ και πληρούν τις προϋποθέσεις καταβολής της ενίσχυσης σύμφωνα με την Α. 1132/2025
 - Υποβολή και διαχείριση αιτήσεων υπαγωγής στο άρθρο 5Γ του ν.4172/2013
 - Υποβολή Δήλωσης Ειδικού Φόρου Ακινήτων έτους 2025
 - Υποβολή δικηγορικών συμβάσεων.
- ✓ Προσαρμόστηκε η εφαρμογή «Μείωση ΕΝΦΙΑ ασφαλισμένων κατοικιών» με την ανάπτυξη νέων λειτουργικότητων
- ✓ Νέα εκκαθάριση ΕΝΦΙΑ έτους 2025 για ακίνητα πληγέντων από φυσικές καταστροφές
- ✓ Νέα εκκαθάριση ΕΝΦΙΑ και έκδοση πράξεων διοικητικού προσδιορισμού ΕΝΦΙΑ, σε φορολογούμενους για τους οποίους δεν εφαρμόστηκε με την κεντρική εκκαθάριση μείωση ΕΝΦΙΑ σε ασφαλισμένη κατοικία τους.

Όσον αφορά στα **Έσοδα, Μητρώο, Δικαστικό, ΦΠΑ, Άλλους φόρους**, υλοποιήθηκαν οι ακόλουθες δράσεις:

- ✓ Πραγματοποίηση πιστώσεων 41.503.101 πληρωμών από πιστωτικά ιδρύματα που αντιστοιχούν στο ποσό των 45,51 δισ. €
- ✓ Πραγματοποίηση 7.236.039 συναλλαγών μέσω ελληνικών χρεωστικών/πιστωτικών καρτών που αντιστοιχούν στο ποσό των 1,27 δισ. €, 89.467 συναλλαγών μέσω ξένων χρεωστικών/πιστωτικών που αντιστοιχούν σε 43,23 εκατ. € καθώς και 2.029.111 πληρωμών μέσω του συστήματος IRIS που αντιστοιχούν στο ποσό των 3,53 δισ. €
- ✓ Διενέργεια αυτόματων συμψηφισμών οφειλών με επιστροφές φόρου σε 1.103.545 δικαιούχους οι οποίοι ανήλθαν στο ποσό του 1,02 δισ. €
- ✓ Διενέργεια αυτόματων επιστροφών φόρου μέσω εντολών μεταφοράς σε 2.010.651 δικαιούχους οι οποίες ανήλθαν στο ποσό των 3,96 δισ. €
- ✓ Ψηφιακή υποβολή δηλώσεων καταβολής τέλους εκμετάλλευσης ρυμουλκών και αλιευτικών πλοίων
- ✓ Έναρξη λειτουργίας εφαρμογής για την παραλαβή και διεκπεραίωση αίτησης ένταξης/ απένταξης στο ειδικό καθεστώς αγροτών
- ✓ Εγκατάσταση σε παραγωγική λειτουργία νέας βελτιωμένης έκδοσης της εφαρμογής αίτησης – απόδοσης ΑΦΜ και Κλειδάριθμου
- ✓ Τροποποίηση της εφαρμογής TAXIS για τη διαχείριση της νέας υποχρέωσης υποβολής μηνιαίων δηλώσεων ΦΠΑ από απλογραφικούς
- ✓ Ανάπτυξη διαδικτυακής εφαρμογής παραλαβής δήλωσης απογραφής ψυχαγωγικών παιγνίων



- ✓ Εφαρμογή διαχείρισης σχέσεων φορολογούμενου κατοίκου εξωτερικού και επιλογή διαδικασίας ενημέρωσής του
- ✓ Τροποποίηση εφαρμογών TAXIS – Taxisnet για την υποστήριξη της νέας κωδικοποίησης των ΚΑΔ
- ✓ Υλοποίηση Ενιαίου Μητρώου Επιδομάτων.

Όσον αφορά σε **τελωνειακές, ελεγκτικές, επιχειρησιακές εφαρμογές και υπηρεσίες** υλοποιήθηκαν οι ακόλουθες δράσεις:

Τελωνειακές Εφαρμογές

- ✓ Εγκατάσταση νέων εκδόσεων στο παραγωγικό περιβάλλον του ICISNET που αφορούν ιδίως:
 - στην Κεντρικοποίηση των Τελωνειακών Ελέγχων
 - στην Δασμοφορολόγηση Επιβατών που ενσωματώνει τους νέους υπολογισμούς με το νέο ψηφιακό τέλος συναλλαγής
 - στην εφαρμογή «Ηλεκτρονικής υποβολής Δελτίου Κίνησης»
 - στην εφαρμογή «Ασυνόδευτα Ρευστά Διαθέσιμα»
 - στην καθιέρωση Αυτοματοποιημένου Συστήματος Εξαγωγών AES – P1.
- ✓ Υλοποίηση αλλαγών στο υφιστάμενο σύστημα εισαγωγών και αλλαγή στο υποσύστημα Επιτήρησης (Surveillance) με υποστήριξη Full UCCN για Εισαγωγές
- ✓ Υλοποίηση διαλειτουργικότητας του ICISNET με το σύστημα εξυγίανσης v.4738/2020
- ✓ Ψηφιοποίηση παραστατικού ταξινόμησης.

Επιστροφές ΕΦΚ Αγροτών

- ✓ Υλοποίηση νέου Συστήματος Επιστροφής ΕΦΚ Αγροτών 2025
- ✓ Λειτουργία πλατφόρμας για την επιστροφή ΦΠΑ στους αγρότες ειδικού καθεστώτος
- ✓ Πληρωμές Επιστροφής ΕΦΚ Αγροτών 2025
- ✓ Υπολογισμός Αχρεωστήτως καταβληθέντων ΕΦΚ Αγροτών 2023
- ✓ Προσαύξηση κατά πενήντα τοις εκατό (50%) της ετήσιας επιδοτούμενης ποσότητας του πετρελαίου.

Επίδομα θέρμανσης

- ✓ Ανάπτυξη των εφαρμογών της πλατφόρμας myΘέρμανση με χρήση νέων τεχνολογιών
- ✓ Κατάργηση του Πληροφοριακού Συστήματος Παρακολούθησης Πετρελαίου Θέρμανσης (πρώην «ΗΦΑΙΣΤΟΣ») και υλοποίηση διασταυρώσεων για την καταβολή του επιδόματος θέρμανσης με εναλλακτικό τρόπο
- ✓ Εκκαθαρίσεις, πληρωμές δικαιούχων.

Πληροφοριακό Σύστημα Ψηφιακής Υποδοχής και Διαχείρισης Αιτημάτων («Τα Αιτήματά μου») και Ψηφιακού Προγραμματισμού Επισκέψεων της ΑΑΔΕ («Τα Ραντεβού μου»)

- ✓ Εισαγωγή/επικαιροποίηση/απενεργοποίηση των διαδικασιών με δυναμικό τρόπο.
- ✓ Καθημερινή υποστήριξη των Υπηρεσιών
- ✓ Ένταξη στην παραγωγική λειτουργία νέων Υπηρεσιών (π.χ. ΚΕΜΕΦ)
- ✓ Ύπαρξη/Λειτουργία 277 διαθέσιμων διαδικασιών για Αιτήματα και για Ραντεβού, 266 διαθέσιμων διαδικασιών μόνο για Αιτήματα και 34 διαθέσιμων διαδικασιών μόνο για Ραντεβού.



Διαλειτουργικότητες και βελτιώσεις ιστοτόπου

- ✓ Επικαιροποίηση για το φορολογικό έτος 2024 των web services για α) ΟΠΕΚΑ, β) Τουρισμός για όλους γ) Υπ. Ανάπτυξης με στοιχεία εντύπων εισοδήματος
- ✓ Ένταξη σε παραγωγική λειτουργία web service για τη δράση α) Know Your Business, β) ΕΚΑΠΥ με στοιχεία myData, γ) νέας δήλωσης Τέλους Παρεπιδημούντων
- ✓ Επικαιροποίηση web service Στεγαστικού Επιδόματος φοιτητών ώστε να αντλούνται και οι τελευταίες εκκαθαρισμένες δηλώσεις έτους 2024
- ✓ Μεταβολές στη διαλειτουργικότητα έναρξης μη Φυσικών Προσώπων από ΓΕΜΗ και τροποποίηση του web service λήψης μεταβολών ΑΕ από ΓΕΜΗ
- ✓ Διεύρυνση διαλειτουργικότητας μεταξύ των πληροφοριακών συστημάτων της ΑΑΔΕ και του ΓΕΜΗ προκειμένου να ενημερώνονται αυτόματα στο Φορολογικό Μητρώο της ΑΑΔΕ και μεταβολές των ΕΠΕ και ΙΚΕ
- ✓ Υλοποίηση νέων web services για:
 - τη δράση Θεσσαλία-pass 2025
 - τη Διεύθυνση Κοινωνικών Περιουσιών του Υπουργείου Εθνικής Οικονομίας και Οικονομικών
 - τη διάθεση στοιχείων κατοικίας από το έντυπο Ε1 προς το Υπουργείο Ψηφιακής Διακυβέρνησης για έκδοση πιστοποιητικού κατοικίας στις περιπτώσεις μεταδημότευσης
 - τη διάθεση στοιχείων δηλωμένων οχημάτων στο έντυπο Ε1 για Αδρανή και Ανασφάλιστα οχήματα, προς το Υπουργείο Ψηφιακής Διακυβέρνησης.
- ✓ Επικαιροποίηση του λογισμικού που χρησιμοποιείται στη Διαδικτυακή υπηρεσία «Στοιχεία εισοδήματος αγροτών»
- ✓ Επικαιροποίηση του λογισμικού που χρησιμοποιείται στο web service κοινωνικού οικιακού τιμολόγιου (φορολογικό έτος 2024)
- ✓ Επικαιροποίηση του λογισμικού που χρησιμοποιείται στη Διαδικτυακή υπηρεσία «Αξιολόγηση αιτήσεων για τους παιδικούς σταθμούς»
- ✓ Υλοποίηση Web Service για ΗΔΙΚΑ, «Αναζήτηση Ενδείξεων Δικαιωμάτων/Διαμονής Κατοίκων Εξωτερικού» στο παραγωγικό περιβάλλον
- ✓ Τροποποίηση εφαρμογής «ΜΗΤΡΩΟ ΠΟΛΙΤΩΝ», σύμφωνα με τις νέες προδιαγραφές του Κέντρου Διαλειτουργικότητας της ΓΓΠΣΨΔ
- ✓ Σχεδίαση και υλοποίηση της σελίδας «Αδειοδοτημένα λογισμικά παρόχων ηλεκτρονικής τιμολόγησης» στον εξωτερικό ιστότοπο της ΑΑΔΕ
- ✓ Κατασκευή και προσθήκη του banner «my1521» στον εξωτερικό ιστότοπο
- ✓ Αναβάθμιση του εξωτερικού ιστότοπου της ΑΑΔΕ, όπως κατασκευή δομής των σελίδων και μορφοποίηση του περιεχομένου και των σελίδων σύμφωνα με το νέο μορφότυπο
- ✓ Ενημέρωση της βάσης δεδομένων με τα στατιστικά του myAADElive.

2.2.1.β Εξυπηρέτηση Συναλλασσόμενων – Διευκόλυνση των συναλλαγών

Στοχεύοντας στην περαιτέρω βελτίωση της εξυπηρέτησης συναλλασσόμενων και τη διευκόλυνση των συναλλαγών, το 2025 υλοποιήθηκαν οι ακόλουθες δράσεις:

- ✓ Χορήγηση **6.546** κλειδαρίθμων και **5.636** ΑΦΜ με κλειδαρίθμο μέσω της εφαρμογής myAADElive. Εξυπηρέτηση **150.087** αιτήσεων που υποβλήθηκαν μέσω της εφαρμογής ΑΦΜ και Κλειδαρίθμος
- ✓ **Μαζική απόδοση ΑΦΜ σε ανήλικα τέκνα**, σύμφωνα με τις τελευταίες φορολογικές δηλώσεις και διασαύρωση από ΗΔΙΚΑ και Υπουργείο Εσωτερικών. Αποδόθηκαν **42.981** ΑΦΜ σε ανήλικα τέκνα

- ✓ Ενημερώθηκαν μαζικά (πληροφορία μέσω διαλειτουργικότητας) **44.146** γάμοι και σύμφωνα συμβίωσης, **10.970** διαζύγια και λύσεις συμφώνων συμβίωσης και **106.891** θάνατοι
- ✓ Διεκπεραιώθηκαν ψηφιακά **41.481** αιτήσεις μεταβολής ΚΑΔ και καθεστώτος ΦΠΑ
- ✓ Διεκπεραιώθηκαν **99.428** δηλώσεις διακοπής Φυσικών Προσώπων (εκ των οποίων οι **66.705** υποβλήθηκαν μέσω της ψηφιακής εφαρμογής Διακοπής Εργασιών) και **15.185** δηλώσεις διακοπής Νομικών Προσώπων (εκ των οποίων οι **11.806** υποβλήθηκαν μέσω της ψηφιακής εφαρμογής Διακοπής Εργασιών)
- ✓ Ψηφιακές βεβαιώσεις μητρώου: Εκδόθηκαν **3.889.430** ψηφιακές βεβαιώσεις Μητρώου για Φυσικά Πρόσωπα και **3.922.419** ψηφιακές βεβαιώσεις Μητρώου για Νομικά Πρόσωπα
- ✓ Πραγματοποιήθηκαν **1.685.550** ψηφιακές κοινοποιήσεις στη θυρίδα φορολογούμενου στο myAADE
- ✓ Από τα αιτήματα έτους 2025 προς Φορολογικές Υπηρεσίες και Τελωνεία που υποβλήθηκαν μέσα από την ψηφιακή πύλη “Τα αιτήματά μου”, διεκπεραιώθηκε πλήθος **2.436.569** αιτημάτων
- ✓ Από τα υποβληθέντα αιτήματα στις Φορολογικές Υπηρεσίες συνολικού πλήθους 2.474.290, την περίοδο 01/01/2025-31/12/2025, ολοκληρώθηκε πλήθος αιτημάτων **2.354.478** έως 31/12/2025, ήτοι ποσοστό ολοκλήρωσης **95,2%**
- ✓ Από τα υποβληθέντα αιτήματα στα Τελωνεία, συνολικού πλήθους 93.336 την περίοδο 01/01/2025-31/12/2025, ολοκληρώθηκε πλήθος αιτημάτων **82.091**, ήτοι ποσοστό ολοκλήρωσης **88,0%**
- ✓ Από τα συνολικά 103.081 ραντεβού έτους 2025 (προγραμματισμένα και ακυρωμένα) προς Φορολογικές Υπηρεσίες και Τελωνεία διεκπεραιώθηκαν **81.914** ραντεβού
- ✓ **221.000** φορολογούμενοι κατέβασαν την εφαρμογή myAADEapp
- ✓ Επέκταση του myAADEapp σε επιχειρήσεις και νομικά πρόσωπα για άμεση και εύκολη πρόσβαση σε ψηφιακές υπηρεσίες από το κινητό
- ✓ Από 1/2/2023 η υποβολή των ενδικοφανών προσφυγών και των αιτήσεων αναστολής γίνεται υποχρεωτικά ψηφιακά μέσω διαδικτύου από τον δικτυακό τόπο της ΑΑΔΕ. Το 2025 υποβλήθηκαν 10.492 ενδικοφανείς προσφυγές και 667 αιτήσεις αναστολής.

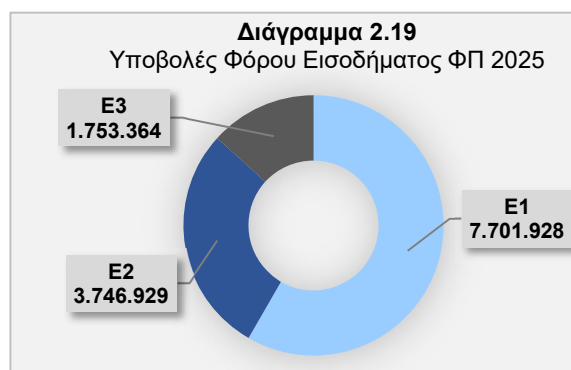
MyDATA – timologio:

Για το έτος 2025 τα στοιχεία ανά κανάλι διαβίβασης έχουν ως ακολούθως:

- ✓ ERP: 1.228.530 εγγεγραμμένες επιχειρήσεις και 795,58 εκατ. διαβιβάσεις παραστατικών
- ✓ Timologio – myDATAapp: 521.240 εγγεγραμμένες επιχειρήσεις και 19,57 εκατ. διαβιβάσεις παραστατικών
- ✓ Πάροχος: 148.697 εγγεγραμμένες επιχειρήσεις και 2,25 δισ. διαβιβάσεις παραστατικών
- ✓ Bookkeeper: 126.826 εγγεγραμμένες επιχειρήσεις και 1,8 εκατ. διαβιβάσεις παραστατικών.

Υποβολή δηλώσεων

- ✓ Πλήθος αρχικών και τροποποιητικών δηλώσεων **ΦΕΦΠ** που υποβλήθηκαν ηλεκτρονικά (E1 και συνυποβαλλόμενα έντυπα E2 και E3) **13.202.221**.
- ✓ Πλήθος αρχικών και τροποποιητικών δηλώσεων **ΦΕΝΠ** που υποβλήθηκαν ηλεκτρονικά **398.718**
- ✓ Βεβαιώθηκε ποσό ΕΝΦΙΑ **1.738,0** εκατ. € σε Φυσικά Πρόσωπα και **565,4** εκατ. € σε Νομικά Πρόσωπα.





Φορολογία Ακινήτων

✓ Μέσω της ηλεκτρονικής πλατφόρμας **myPROPERTY** υποβλήθηκαν:

- **223.282** δηλώσεις Φόρου Μεταβίβασης Ακινήτου
- **78.118** δηλώσεις Φόρου Δωρεάς
- **115.699** δηλώσεις Φόρου Γονικής Παροχής και
- **135.543** δηλώσεις Φόρου Κληρονομιάς.

✓ Πραγματοποιήθηκε **αυτόματη δημιουργία 185.239 δηλώσεων Ε9** από την εφαρμογή **myPROPERTY**

✓ Βελτιώσεις και διεύρυνση του **myPROPERTY** για την ψηφιακή υποβολή των δηλώσεων Φόρου Μεταβίβασης Ακινήτων για συστάσεις, τροποποιήσεις και καταργήσεις σύστασης οριζόντιων ή κάθετων ιδιοκτησιών, εντός και εκτός του συστήματος Αντικειμενικού Προσδιορισμού Αξιών Ακινήτων (ΑΠΑΑ), από τις οποίες προκύπτει φόρος προς καταβολή.

Προσυμπλήρωση δηλώσεων

- ✓ Υποβλήθηκαν αυτοματοποιημένα **739.576** δηλώσεις για 835.766 φυσικά πρόσωπα και έγινε προεκαθάριση 1,3 εκατ. δηλώσεων φόρου εισοδήματος για 1,5 εκατ. φορολογούμενους
- ✓ Υποβλήθηκαν **7.469.075** δηλώσεις ΦΠΑ που είχαν προσυμπληρωθεί
- ✓ Ψηφιακή υποβολή και εκκαθάριση δηλώσεων ΦΕΦΠ αποβιωσάντων (**90.720** δηλώσεις υποβλήθηκαν με τη νέα διαδικασία).

myCAR

- ✓ Υποβλήθηκαν **465.999** αιτήσεις θέσης οχήματος σε ακινησία και **347.438** αιτήσεις άρσης ακινησίας οχήματος
- ✓ Εκδόθηκαν **766.464** βεβαιώσεις περί μη οφειλής τελών κυκλοφορίας
- ✓ Υποβλήθηκαν **131.572** αιτήσεις για πληρωμή αναλογικών τελών κυκλοφορίας.

Ενισχύσεις που χορηγήθηκαν μέσω ΑΑΔΕ

✓ **MyBusinessSupport:**

Μέσω της ηλεκτρονικής πλατφόρμας **myBusinessSupport** πραγματοποιήθηκαν πληρωμές συνολικού ποσού **279,1** εκατ. €. Ειδικότερα, καταβλήθηκαν:

- 78,8 εκατ. € για επιστροφή ειδικού φόρου κατανάλωσης αγροτικού πετρελαίου εσωτερικής καύσης (Diesel)
- 200,3 εκατ. € για καταβολή επιδότησης με τη μορφή επιστροφής ποσού ενοικίου.

✓ **MyΘέρμανση**

Πραγματοποιήθηκαν πληρωμές σε **1.420.782** δικαιούχους συνολικού ποσού **169,1** εκατ. €.

ΚΕΦ

- ✓ Υποστήριξη συναλλασσόμενων με την υποδοχή 867.009 εισερχόμενων κλήσεων και την απάντηση 601.708 εξ αυτών (310.384 εντός 20 sec)
- ✓ Το έτος 2025 χαρακτηρίστηκε από τη μετάβαση σε νέα ψηφιακά συστήματα εξυπηρέτησης, με κορυφαία εξέλιξη την έναρξη της λειτουργίας του **νέου Κέντρου Εξυπηρέτησης Φορολογουμένων (my1521)** ως κομβικού επιχειρησιακού πυλώνα εξυπηρέτησης.

2.2.2. Έγκαιρη ανταπόκριση σε ζητήματα φορολογουμένων

2.2.2.α Επιστροφές φόρων

Οι επιστροφές φόρων ανήλθαν το 2025 σε 8.418,9 εκατ. €, παρουσιάζοντας αύξηση κατά 5,09% έναντι των επιστροφών 2024 (8.011,0 εκατ. €) και υπερκαλύπτοντας κατά 11,8% τον ετήσιο στόχο των 7.529,0 εκατ. €.

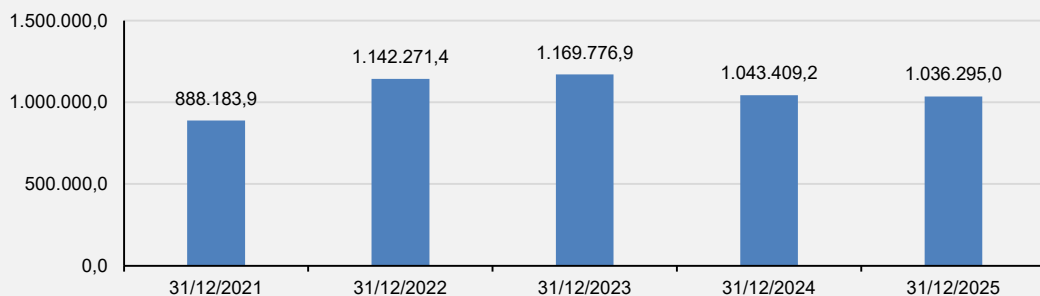
Πίνακας 2.40 Επιστροφές ανά Φορολογική Περιφέρεια και ΚΕΜΕΦ ετών 2024 και 2025 (σε εκατ. €)			
	Αποτέλεσμα 2024	Αποτέλεσμα 2025	Μεταβολή 2025/2024
ΚΕΜΕΦ	90,2	41,6	-53,93%
Φορολογικές Περιφέρειες	7.920,8	8.377,3	5,76%
ΦορΠ Αθηνών	5.749,6	6.034,3	4,95%
ΦορΠ Θεσ/κης	1.211,2	1.346,9	11,20%
ΦορΠ Πατρών	546,2	532,2	-2,56%
ΦορΠ Πειραιώς	413,8	463,9	12,11%
Σύνολο	8.011,0	8.418,9	5,09%

Όσον αφορά στις επιστροφές ΦΠΑ, το σωρευτικό ποσοστό των αιτημάτων επιστροφής ΦΠΑ που διεκπεραιώθηκαν εντός 90 ημερών (ΚΡΙ 6) ανήλθε το 2025 σε 97,83%, έναντι 97,9% το 2024, υπερκαλύπτοντας τον ετήσιο στόχο του 95%. Το συνολικό πλήθος αιτημάτων επιστροφών ΦΠΑ που διεκπεραιώθηκε το 2025 ανήλθε σε 53.043 (από τα οποία 46.535 διεκπεραιώθηκαν αυτοματοποιημένα), τα δε αιτήματα που διεκπεραιώθηκαν εντός 90 ημερών ανήλθαν σε 49.184 το 2025 έναντι 48.540 το 2024.

Πίνακας 2.41 Εκκρεμείς επιστροφές κατ' είδος φόρου ετών 2024 και 2025			
	Εκκρεμείς επιστροφές 31/12/2024 (χιλ. €)	Εκκρεμείς επιστροφές 31/12/2025 (χιλ. €)	Μεταβολή 2025/2024
ΦΕΦΠ	66.817,00	59.725,60	-10,61%
ΦΕΝΠ	157.167,50	123.347,30	-21,52%
ΦΠΑ	661.647,50	706.817,62	6,83%
Λοιποί φόροι	157.777,30	146.404,50	-7,21%
Σύνολο	1.043.409,20	1.036.295,00	-0,68%

Οι εκκρεμείς επιστροφές ανήλθαν την 31/12/2025 σε 1.036.295,0 χιλ. €, έναντι εκκρεμών επιστροφών 1.043.409,2 χιλ. € την 31/12/2024. Στο ποσό των εκκρεμών επιστροφών την 31/12/2025 περιλαμβάνονται εκκρεμείς επιστροφές κάτω των 90 ημερών (μη ληξιπρόθεσμες) ποσού 696.891,22 χιλ. €. Η εξέλιξη των εκκρεμών επιστροφών μεταξύ των ετών 2021-2025 παρουσιάζεται στο διάγραμμα 2.20.

Διάγραμμα 2.20
 Διαχρονική εξέλιξη εκκρεμών επιστροφών
 ετών 2021-2025 (σε χιλ. €)



Στον πίνακα 2.42 και στο διάγραμμα 2.21 παρουσιάζονται οι μεταβολές των εκκρεμών επιστροφών κατ' είδος. Οι εκκρεμίες (ληξιπρόθεσμες) επιστροφές άνω των 90 ημερών (εκκρεμίες επιστροφές χωρίς ΑΦΕΚ άνω των 90 ημερών και εκκρεμίες επιστροφές με ΑΦΕΚ άνω των 90 ημερών χωρίς ειδοποίηση) ανέρχονται συνολικά σε 163.639,84 χιλ. €, αυξημένες κατά 25,27% σε σχέση με την 31/12/2024 (130.632,90 χιλ. €).

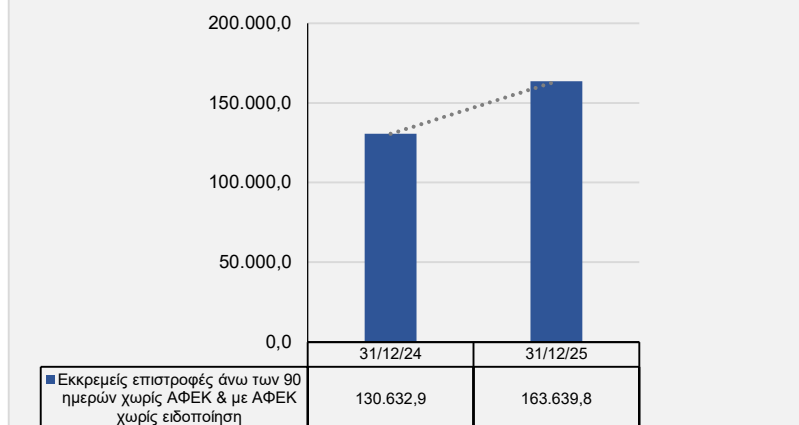
Πίνακας 2.42

Μεταβολή εκκρεμών επιστροφών ετών 2024 και 2025

	Εκκρεμίες επιστροφές 31/12/2024 (χιλ. €)	Εκκρεμίες επιστροφές 31/12/2025 (χιλ. €)	Μεταβολή εκκρεμών επιστροφών
Εκκρεμίες επιστροφές (1)=(2)+(5)	1.043.409,2	1.036.294,93	-0,68%
Εκκρεμίες επιστροφές χωρίς ΑΦΕΚ (2)=(3)+(4)	312.190,3	313.939,34	0,56%
Εκκρεμίες επιστροφές χωρίς ΑΦΕΚ κάτω των 90 ημερών (3)	303.028,4	310.764,95	2,55%
Εκκρεμίες επιστροφές χωρίς ΑΦΕΚ άνω των 90 ημερών (4)	9.161,8	3.174,39	-65,35%
Εκκρεμίες επιστροφές με ΑΦΕΚ (5)=(6)+(7)	731.218,9	722.355,59	-1,21%
Εκκρεμίες επιστροφές με ΑΦΕΚ κάτω των 90 ημερών (6)	400.135,6	386.126,28	-3,50%
Εκκρεμίες επιστροφές με ΑΦΕΚ άνω των 90 ημερών (7)=(8)+(9)	331.083,3	336.229,31	1,55%
Εκκρεμίες επιστροφές με ΑΦΕΚ άνω των 90 ημερών με ειδοποίηση (8) ¹⁵	209.612,3	175.763,86	-16,15%
Εκκρεμίες επιστροφές με ΑΦΕΚ άνω των 90 ημερών χωρίς ειδοποίηση (9)	121.471,0	160.465,45	32,10%

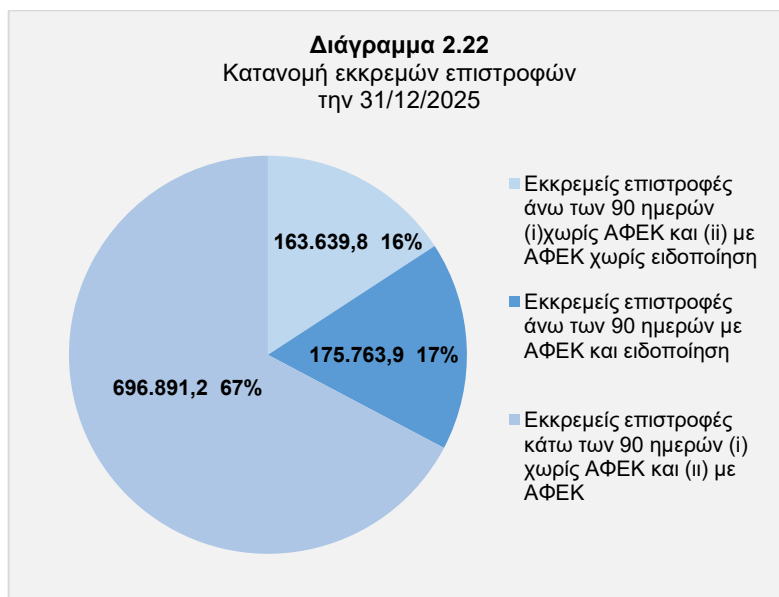
¹⁵ Αφορούν επιστροφές για τις οποίες έχουν ειδοποιηθεί οι φορολογούμενοι αλλά δεν έχει ολοκληρωθεί η διαδικασία λόγω εκκρεμοτήτων (μη προσκόμιση απαιτούμενων δικαιολογητικών, μη δήλωση λογαριασμού IBAN, περιπτώσεις θανόντων, δέσμευση ενημερότητας από τρίτους φορείς, κ.λπ.).

Διάγραμμα 2.21
Εκκρεμείς (ληξιπρόθεσμες) επιστροφές
άνω των 90 ημερών ετών 2024 και 2025 (σε χιλ. €)



Πιο αναλυτικά, στο διάγραμμα 2.22, το 67% των εκκρεμών επιστροφών την 31/12/2025 είναι κάτω των 90 ημερών, το 17% αφορά εκκρεμείς επιστροφές άνω των 90 ημερών με ΑΦΕΚ για τις οποίες έχει σταλεί σχετική ειδοποίηση, ενώ μόνο το 16% αφορά εκκρεμείς επιστροφές άνω των 90 ημερών χωρίς ΑΦΕΚ ή με ΑΦΕΚ και χωρίς ειδοποίηση.

Διάγραμμα 2.22
Κατανομή εκκρεμών επιστροφών
την 31/12/2025





2.2.2.β Επίλυση φορολογικών διαφορών

Τα αποτελέσματα της Διεύθυνσης Επίλυσης Διαφορών παρουσιάζονται στις ενότητες που ακολουθούν.

Α. Ποσοστό εξέτασης ενδικοφανών προσφυγών

Κατά το έτος 2025, εξετάστηκε το 99,2% των ενδικοφανών προσφυγών πριν από την προβλεπόμενη από τον νόμο καταληκτική ημερομηνία, έναντι ετήσιου στόχου 90%, υπερβαίνοντας τον ετήσιο στόχο κατά 9,2% και το αντίστοιχο ποσοστό του έτους 2024 κατά 1,1%.

Πίνακας 2.43

Αποτελέσματα εξέτασης ενδικοφανών προσφυγών ετών 2024 και 2025

Ενδικοφανείς προσφυγές	Αποτέλεσμα 2024	Αποτέλεσμα 2025	%ΜΤΒΛ 2025/2024
Εισερχόμενες υποθέσεις ενδικοφανών προσφυγών (1)	5.822	10.492	80,2%
Αποφάσεις που κάνουν δεκτή την προσφυγή (Θετικές αποφάσεις) (2)	1.992	1.736	-12,9%
Αποφάσεις που απορρίπτουν την προσφυγή (Απορριπτικές αποφάσεις) (3)	4.289	7.835	82,7%
Υποθέσεις προσφυγών για τις οποίες δηλώθηκε παραίτηση (4)	13	38	192,3%
Εξετασθείσες προσφυγές πριν την προβλεπόμενη από το νόμο ημερομηνία (Ρητές αποφάσεις) (5)=(2)+(3)+(4) ¹⁶	6.294	9.609	52,7%
Ενδικοφανείς προσφυγές για τις οποίες εξέπνευσε η προβλεπόμενη από το νόμο προθεσμία εξέτασης και σιωπηρώς απορρίφθηκαν (Τεκμαιρόμενες) (6)	124	76	-38,7%
Αριθμός Προσφυγών που αφορούν σε ΕΝΦΙΑ για τις οποίες εξέπνευσε η προβλεπόμενη από το νόμο προθεσμία εξέτασης και σιωπηρώς απορρίφθηκαν (7)	36	0	-100,0%
Ολοκληρωμένες υποθέσεις ενδικοφανών προσφυγών (8)=(5)+(6)+(7)	6.454	9.685	50,1%
% Προσφυγών που εξετάστηκαν πριν από την προβλεπόμενη από το νόμο καταληκτική ημερομηνία (9)=(5)/((8)-(7))	98,1%	99,2%	1,1%
% Αποφάσεων που κάνουν δεκτή την προσφυγή (επί του συνόλου των ρητών αποφάσεων) (10)=[(2)+(4)]/(5)	31,9%	18,5%	-42,1%

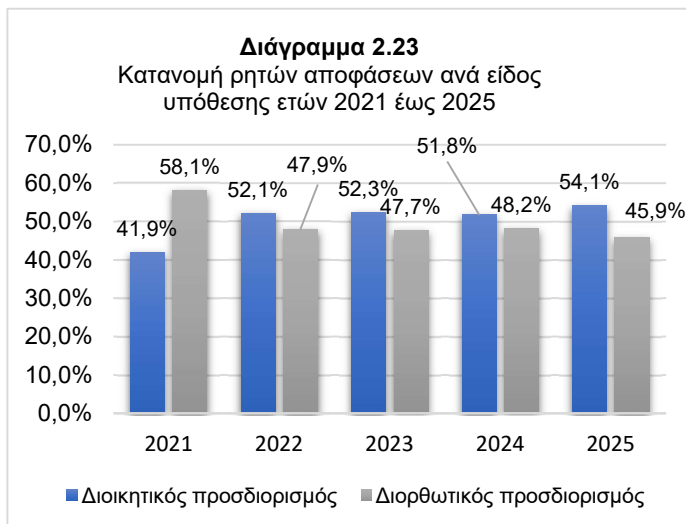
Το 2025, σε σχέση με το 2024, παρατηρείται αύξηση κατά 52,7% στις εξετασθείσες προσφυγές πριν την προβλεπόμενη από τον νόμο ημερομηνία (ρητές αποφάσεις) και μείωση του ποσοστού των θετικών αποφάσεων επί του συνόλου των ρητών αποφάσεων, από 31,9% το 2024 σε 18,5% το 2025.

¹⁶ Συμπεριλαμβάνονται προσφυγές του προηγούμενου έτους για τις οποίες δεν έχει εκπνεύσει η προβλεπόμενη από τον νόμο ημερομηνία εξέτασης.

Β. Κατηγορίες ρητών αποφάσεων

Κατά το έτος 2025 εκδόθηκαν συνολικά 9.571 αποφάσεις, επιτυγχάνοντας τον τεθέντα στόχο σε ποσοστό 185,1%. Από αυτές τις αποφάσεις, οι 5.179 (54,1%) αφορούσαν σε διοικητικό προσδιορισμό φόρου και οι 4.392 (45,9%) σε διορθωτικό προσδιορισμό φόρου (υποθέσεων φορολογικών ελέγχων), όπως φαίνεται και στο διάγραμμα 2.23.

Ειδικότερα, από τις ρητές αποφάσεις που αφορούσαν σε διορθωτικό προσδιορισμό φόρου, ποσοστό 76,7% ήταν απορριπτικές ενώ ποσοστό 23,3% ήταν θετικές. Αντίστοιχα, από τις ρητές αποφάσεις που αφορούσαν σε διοικητικό προσδιορισμό φόρου, ποσοστό 86,2% ήταν απορριπτικές ενώ ποσοστό 13,8% ήταν θετικές.



Γ. Αποφάσεις της ΔΕΔ που προσβάλλονται στα Διοικητικά Δικαστήρια

Στο τέλος του 2025, το ποσοστό των αποφάσεων της Διεύθυνσης Επίλυσης Διαφορών που προσβλήθηκαν στα Διοικητικά Δικαστήρια μειώθηκε σε 38,8%, έναντι 40,5% στις 31/12/2024, υπερκαλύπτοντας τον ετήσιο στόχο του $\leq 50\%$ (το αποτέλεσμα υπολογίζεται σωρευτικά από το 2013 έως και 31/12 του έτους αναφοράς).

Πίνακας 2.44

Ποσοστό των αποφάσεων της ΔΕΔ που προσβάλλονται με δικαστική προσφυγή ετών 2024 και 2025

	Αποτέλεσμα μέχρι 31/12/2024	Αποτέλεσμα μέχρι 31/12/2025
Αριθ. Αποφάσεων ΔΕΔ (ρητών ή σιωπηρών) που προσβάλλονται στα Διοικητικά Δικαστήρια	35.725	38.014
Ενδικοφανείς Προσφυγές που ολοκληρώθηκαν	88.188	97.873
Ποσοστό ολοκληρωμένων υποθέσεων που άγονται στα δικαστήρια μετά τη ΔΕΔ	40,5%	38,8%

Δ. Εμπρόθεσμη αποστολή απόψεων

Αναφορικά με την αποστολή των απόψεων της Διοίκησης και του σχετικού φακέλου στα αρμόδια διοικητικά δικαστήρια, σύμφωνα με τις σχετικές διατάξεις του Κώδικα Διοικητικής Δικονομίας, το ποσοστό της εμπρόθεσμης αποστολής για το έτος 2025 ανήλθε σε 99,9% έναντι στόχου 95%.

Πίνακας 2.45

Εμπρόθεσμη αποστολή απόψεων ετών 2024 και 2025

	Αποτέλεσμα 2024	Αποτέλεσμα 2025
Πλήθος αποστολών απόψεων και σχετικών φακέλων εμπροθέσμως	3.542	3.066
Πλήθος δικαστικών προσφυγών με προσδιορισμένη ημερομηνία δικασίμου	3.549	3.070
Ποσοστό εμπρόθεσμης αποστολής	99,8%	99,9%

2.2.3. Διευκόλυνση του επιχειρείν και του εμπορίου

Η ΑΑΔΕ λαμβάνει ένα σύνολο μέτρων και ενεργειών για τη δημιουργία ενός σύγχρονου περιβάλλοντος για την υποστήριξη και προώθηση της επιχειρηματικότητας.

Δράσεις διευκόλυνσης του εμπορίου

Η τελωνειακή διοίκηση της ΑΑΔΕ έχει επιτύχει σημαντική βελτίωση στη διευκόλυνση του εμπορίου με βάση τα στοιχεία της παγκόσμιας έρευνας που διεξάγει κάθε δύο χρόνια ο ΟΗΕ για την ψηφιακή και βιώσιμη διευκόλυνση του εμπορίου. Η έρευνα αφορά 180 οικονομίες παγκοσμίως και 62 μέτρα ψηφιακής και βιώσιμης διευκόλυνσης του εμπορίου. Η συνεχής άνοδος της Ελλάδας επιβεβαιώνεται στα αποτελέσματα της φετινής χρονιάς, με βαθμολογία 72,2% – 87,5% στους βασικούς τομείς διευκόλυνσης του εμπορίου. Ειδικότερα, στους τομείς του ηλεκτρονικού εμπορίου και του paperless διασυνοριακού εμπορίου, η Ελλάδα παρουσιάζει άριστες επιδόσεις στη νομοθεσία για ηλεκτρονικές συναλλαγές (100%) και την ηλεκτρονική ανταλλαγή Πιστοποιητικών Καταγωγής (100%).

Στοχεύοντας στη διαρκή βελτίωση των τελωνειακών υπηρεσιών προς όφελος των συναλλασσόμενων, η Τελωνειακή Διοίκηση επεδίωξε τη διαρκή αναβάθμιση του έργου της, μέσω της περαιτέρω απλοστεύσεως των διαδικασιών και επιτάχυνσης των συναλλαγών. Για τον σκοπό αυτό ολοκλήρωσε: α) τη θέση σε παραγωγική λειτουργία της νέας ψηφιακής εφαρμογής για την ηλεκτρονική υποβολή δηλώσεων ρευστών διαθεσίμων β) την έκδοση εγκυκλίου σχετικά με νέα απλοποιημένη διαδικασία εξαγωγής των εμπορευμάτων αξίας έως 1.000 €, που προβλέπει την ηλεκτρονική υποβολή των ελάχιστων απαιτούμενων πληροφοριών στο τελωνείο μέσω ενός πληροφοριακού δελτίου Z, με σκοπό την περαιτέρω διευκόλυνση των μικρομεσαίων εξαγωγικών επιχειρήσεων της χώρας μας, γ) τη θέση σε λειτουργία της νέας ψηφιακής εφαρμογής διαλειτουργικότητας του Πληροφοριακού Συστήματος Τελωνείων ICISnet με την Ενιαία Πλατφόρμα Ανταλλαγής Πιστοποιητικών προτελωνειακών διαδικασιών EU CSW-CERTEX. Μέσω της νέας διαλειτουργικότητας, καθίσταται πλέον δυνατή η διεξαγωγή αυτοματοποιημένων ελέγχων εγκυρότητας και διαχείρισης ποσοτήτων, σε πραγματικό χρόνο, με στόχο την επαλήθευση των απαιτούμενων διατυπώσεων, διευκολύνοντας το εμπόριο και ενισχύοντας την αποτελεσματικότητα των ελέγχων.

Κατά τη διάρκεια του 2025 εκδόθηκαν 17 νέες άδειες Εγκεκριμένου Οικονομικού Φορέα (ΑΕΟ), με το πλήθος των κατόχων σχετικών αδειών στις 31/12/2025 να διαμορφώνεται σε 261.

Στον κάτωθι πίνακα εμφανίζονται απολογιστικά στοιχεία για τα πλήθη των εισαγωγών και εξαγωγών και των αντίστοιχων ελέγχων τα έτη 2024 και 2025.

Πίνακας 2.46 Πλήθος εισαγωγών/εξαγωγών ετών 2024 και 2025			
	Αποτέλεσμα 2024	Αποτέλεσμα 2025	Μεταβολή 2025/2024
Πλήθος εισαγωγών	569.708	555.192	-2,5%
Πλήθος ελέγχων εισαγωγών	151.313	124.095	-18,0%
% ελέγχων εισαγωγών	26,6%	22,4%	-15,8%
Πλήθος εξαγωγών	734.104	696.388	-5,1%
Πλήθος ελέγχων εξαγωγών	24.727	23.967	-3,1%
% ελέγχων εξαγωγών	3,4%	3,4%	2,2%



Σύμφωνα με τον πίνακα 2.46, οι εισαγωγές το έτος 2025 εμφανίζονται μειωμένες κατά 2,5% έναντι του προηγούμενου έτους, με το ποσοστό των ελέγχων εισαγωγών να διαμορφώνεται σε 22,4% (έναντι 26,6% το 2024). Παράλληλα, οι εξαγωγές το 2025 ανέρχονται σε 696.388, μειωμένες κατά 5,1% σε σχέση με το 2024. Το ποσοστό ελέγχων στις εξαγωγές διαμορφώθηκε σε 3,4% και κυμάνθηκε στο ίδιο επίπεδο με το 2024.

Επιπλέον, το ποσοστό των διασαφήσεων που εκκαθαρίζονται μέσα σε μία ώρα ανήλθε για το έτος 2025 σε 73,2% στις εισαγωγές και σε 85,3% στις εξαγωγές. Παρατηρείται ότι ο δείκτης εισαγωγών αυξήθηκε σε σχέση με το 2024 (72,6%) όπως και ο δείκτης των εξαγωγών, καθώς η τιμή του το προηγούμενο έτος κυμάνθηκε στα επίπεδα του 75,7%.

Με γνώμονα την εξυπηρέτηση των συναλλασσόμενων και την ενιαία εφαρμογή της νομοθεσίας παρασχέθηκαν οδηγίες για θέματα που άπτονται: α) των Αδειών Διέλευσης στις διεθνείς οδικές εμπορευματικές μεταφορές, β) της εφαρμογής του ειδικού καθεστώτος τελειοποίησης προς επανεισαγωγή, γ) των φυσικών ελέγχων εμπορευμάτων, δ) της εφαρμογής του νέου Αυτοματοποιημένου Συστήματος Εξαγωγών, ε) των τελωνειακών διαδικασιών εφαρμογής του Μηχανισμού Συνοριακής Προσαρμογής Άνθρακα/ Carbon Border Adjustment Mechanism.

Επιπλέον, σε συνεργασία με την επιχειρηματική κοινότητα, στις 02/09/2025 πραγματοποιήθηκε ενημερωτική ημερίδα με θέμα τις Τελωνειακές Απλουστεύσεις με στόχο την παρουσίαση εργαλείων και ψηφιακών εφαρμογών που:

- διευκολύνουν τις εισαγωγές και εξαγωγές
- μειώνουν τη γραφειοκρατία και
- ενισχύουν την ανταγωνιστικότητα των ελληνικών επιχειρήσεων.

Η Γενική Διεύθυνση του Γενικού Χημείου του Κράτους, στο πλαίσιο της στήριξης της υγιούς λειτουργίας της αγοράς, καθώς και της ενίσχυσης της ανταγωνιστικότητας και της επιχειρηματικότητας, υλοποίησε τα παρακάτω:

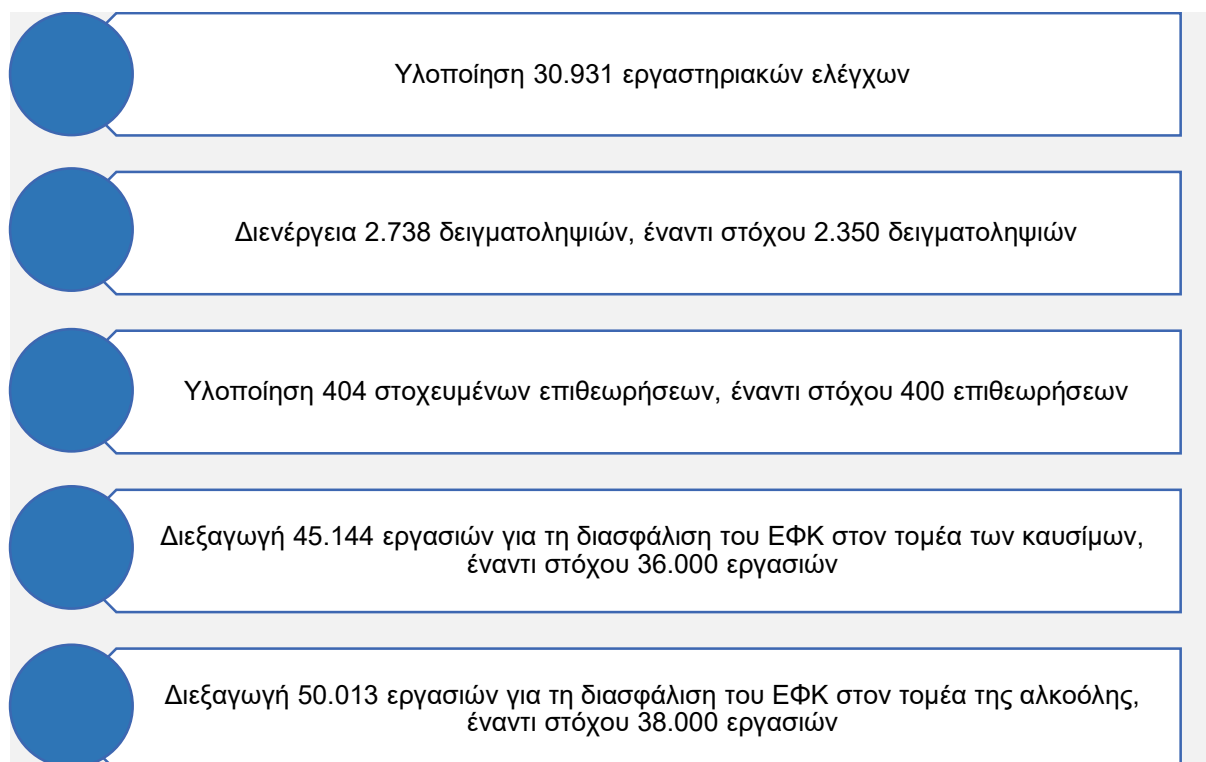
- Διοργανώθηκαν από τη ΧΥ Μετρολογίας, η οποία αποτελεί διαπιστευμένο φορέα παροχής σχημάτων διεργαστηριακών δοκιμών σε φυσικοχημικές παραμέτρους, 20 διεργαστηριακά σχήματα με το λογότυπο SCHEMA, εκ των οποίων τα 2 για τα ευρωπαϊκά εργαστήρια που υποστηρίζουν τα Τελωνεία (Ευρωπαϊκό δίκτυο CLEN της DG TAXUD) και τα 5 σε προϊόντα ΕΦΚ (αλκοολούχα ποτά, καύσιμα και καπνικά), με μεγάλη απήχηση σε ελληνικά ιδιωτικά εργαστήρια, βιομηχανικές μονάδες, δημόσιους φορείς, όπως επίσης και σε εργαστήρια του εξωτερικού. Συνολικά, οι συγκρίσεις που διοργανώθηκαν από τη Χημική Υπηρεσία Μετρολογίας συγκέντρωσαν 568 συμμετοχές.
- Παρασχέθηκε συνδρομή, μέσω του Γραφείου Στήριξης, στους παρασκευαστές, εισαγωγείς, διανομείς, μεταγενέστερους χρήστες και σε κάθε ενδιαφερόμενο, σε εξειδικευμένα θέματα των νομοθεσιών για τα χημικά προϊόντα αρμοδιότητας ΓΧΚ. Αποτελεί μέρος του αντίστοιχου ευρωπαϊκού δικτύου με συνεχή ανταλλαγή απόψεων και διαχείρισης δυσεπίλυτων προβλημάτων. Η δραστηριότητά του για το έτος 2025, παρουσιάζεται κατωτέρω:
 - ✓ Υποβλήθηκαν από ενδιαφερόμενους και απαντήθηκαν, γραπτά ή προφορικά από το γραφείο στήριξης REACH, 770 ερωτήματα
 - ✓ Υποβλήθηκαν από ενδιαφερόμενους και απαντήθηκαν, γραπτά ή προφορικά από το γραφείο στήριξης CLP, 816 ερωτήματα.
- Διεκπεραιώθηκαν 111 ερωτήματα σχετικά με τον Κανονισμό BPR (Καν. 528/2012/ΕΕ, για τα βιοκτόνα) και απαντήθηκαν 102 ερωτήματα σχετικά με άλλες νομοθεσίες {Κανονισμός PIC (649/2012), Κανονισμός για τα Απορρυπαντικά (648/2004), Βάση δεδομένων SCIP (Οδηγία για τα απόβλητα), Εποπτεία της αγοράς (Καν 2019/1020), Κανονισμός POPs (2019/1020), Κανονισμός Hg (852/2017), Εκπομπές Πτητικών Οργανικών ενώσεων - VOCs (Οδηγία 2004/42), Κανονισμός Λιπασμάτων 2019/1009, ν.4419/2016 για τα προϊόντα καπνού και συναφή προϊόντα}

- Εξετάσθηκαν 38.327 τελωνειακά δείγματα και εκδόθηκαν 29.767 Δελτία Χημικής Ανάλυσης (ΔΧΑ) κατά την εισαγωγή, εξαγωγή και τελειοποίηση των εμπορευμάτων, με σκοπό την ορθή δασμολογική κατάταξη των εμπορευμάτων από τους παράγοντες τελωνισμού.

2.2.4. Προστασία δημόσιας υγείας και περιβάλλοντος

Η ΑΑΔΕ πλέον των αρμοδιοτήτων της για τη διασφάλιση και είσπραξη των δημοσίων εσόδων, υλοποιεί πλήθος δράσεων με σκοπό την προστασία του κοινωνικού συνόλου. Στο πλαίσιο αυτό, το Γενικό Χημείο του Κράτους (ΓΧΚ) διενεργεί ελέγχους σε προϊόντα και υλικά, όπως είναι η αλκοόλη, τα ποτά με αλκοόλη, τα τρόφιμα, τα υλικά σε επαφή με τρόφιμα, τα νερά, τα ενεργειακά τα βιομηχανικά και τα χημικά προϊόντα. Παράλληλα, πραγματοποιεί επιθεωρήσεις σε χώρους παρασκευής, χρήσης και διακίνησης χημικών ουσιών και προϊόντων, προκειμένου να διαπιστωθεί η τήρηση των όρων και προϋποθέσεων σύμφωνα με τη νομοθεσία.

Αποτελέσματα 2025:





2.2.4.α Δράσεις για την προστασία του κοινωνικού συνόλου

Κατά το 2025, το ΓΧΚ εκτέλεσε πλήθος εργασιών με σκοπό την προστασία της δημόσιας υγείας και του περιβάλλοντος.

Εργαστηριακοί έλεγχοι δειγμάτων

Καταρτίστηκαν τα προγράμματα ελέγχων σε όλους τους τομείς αρμοδιότητας του ΓΧΚ. Αναφορικά με τα προγράμματα ελέγχων για τον επίσημο έλεγχο της αλκοόλης, των ποτών με αλκοόλη, των τροφίμων και των νερών, σημειώνονται τα εξής:

Σχεδιάστηκε και υλοποιήθηκε το σχέδιο επίσημου ελέγχου (επιθεωρήσεις, δειγματοληψίες, εργαστηριακοί έλεγχοι) στον τομέα της **αιθυλικής αλκοόλης και των ποτών με αλκοόλη** για το έτος 2025. Στο πλαίσιο του ανωτέρω σχεδίου, υλοποιήθηκε και πρόγραμμα συμμετοχής των Χημικών Υπηρεσιών, υπό τον συντονισμό της Δ/σης Αλκοόλης και Τροφίμων, στην επιχειρησιακή δράση OPSON XIV για τον έλεγχο **νοθείας/παραποίησης αλκοολούχων ποτών**, στο πλαίσιο συνεργασίας με την EUROPOL και την INTERPOL, μέσω της Οικονομικής Αστυνομίας ως ελληνικού σημείου επαφής.

Υπογράφηκαν, επίσης, πρωτόκολλα συνεργασίας μεταξύ των περιφερειακών Χημικών Υπηρεσιών του ΓΧΚ με τρίτους φορείς, για την εργαστηριακή εξέταση δειγμάτων τροφίμων, νερών, οίνων και περιβαλλοντικών δειγμάτων.

Αναφορικά με τα προγράμματα ελέγχων **των ενεργειακών, χημικών και βιομηχανικών προϊόντων**, σημειώνονται τα εξής:

Σχεδιάστηκαν και υλοποιήθηκαν 3 ετήσια προγράμματα εργαστηριακών ελέγχων και δειγματοληψιών στον τομέα των χημικών και καπνικών προϊόντων έτους 2025:

- **Πρόγραμμα I:** Έλεγχος δειγμάτων χημικών προϊόντων για τη συμμόρφωση με τις διατάξεις ταξινόμησης – επισήμανσης- συσκευασίας επικινδύνων ουσιών και μειγμάτων του κανονισμού CLP
- **Πρόγραμμα II:** Έλεγχος δειγμάτων χημικών προϊόντων για τη συμμόρφωση με τους περιορισμούς του Παραρτήματος XVII του κανονισμού REACH και επιπλέον σε κάποια είδη για τη συμμόρφωση με τις διατάξεις του κανονισμού CLP. Επίσης, έλεγχος ορισμένων δειγμάτων χημικών προϊόντων για τη συμμόρφωση με περιορισμούς ως προς ουσίες PFAS και σύμφωνα με τον κανονισμό POPs
- **Πρόγραμμα III:** Έλεγχος συμμόρφωσης δειγμάτων προϊόντων καπνού και συναφών προϊόντων ως προς τις διατάξεις του κανονισμού CLP και του ν.4419/2016.

Υπογράφηκαν πρωτόκολλα συνεργασίας μεταξύ της ΑΑΔΕ/ΓΔΓΧΚ και του Υπουργείου Ανάπτυξης και Τροφίμων, με σκοπό τον εργαστηριακό έλεγχο δειγμάτων λιπασμάτων, προϊόντων λίπανσης και βιομηχανικών προϊόντων για τη διαπίστωση της συμμόρφωσής τους με την ισχύουσα Ενωσιακή και Εθνική νομοθεσία.

Με σκοπό, κυρίως, τον έλεγχο των δειγμάτων ως προς τη συμμόρφωση προς την ισχύουσα νομοθεσία, τον υπολογισμό της φορολογητέας ύλης και τη δασμοφορολογική κατάσταση, το 2025 πραγματοποιήθηκαν εργαστηριακοί έλεγχοι **30.931** δειγμάτων αλκοόλης και ποτών με αλκοόλη, τροφίμων και υλικών σε επαφή με τρόφιμα, νερών (εκτός αυτών του προγράμματος ΕΣΠΑ), ενεργειακών προϊόντων, πρώτων υλών και βιομηχανικών προϊόντων, καθώς και περιβαλλοντικών δειγμάτων, έναντι 30.984 δειγμάτων το 2024.

Αναλυτικότερα, οι εργαστηριακοί έλεγχοι, ανά είδος δείγματος, για τα έτη 2024 και 2025, παρουσιάζονται στο πίνακα 2.47.

Πίνακας 2.47
Εργαστηριακοί έλεγχοι ανά είδος δείγματος ετών 2024 και 2025

Είδος δείγματος	Αποτέλεσμα 2024	Αποτέλεσμα 2025
Αλκοόλη και ποτά με αλκοόλη	12.127	12.051
Ενεργειακά προϊόντα	10.412	10.838
Τρόφιμα και υλικά σε επαφή με τρόφιμα	3.727	3.362
Α' ύλες, βιομηχανικά προϊόντα και καπνικά	2.325	2.479
Νερά	2.243	2.076
Δείγματα περιβάλλοντος	116	106
Λοιπά (π.χ. ζωτροφές)	34	19
Σύνολο	30.984	30.931

Σημείωση: Το πλήθος των εξετασθέντων δειγμάτων του ανωτέρω πίνακα έχει εξαχθεί από το ΟΠΣ ΓΧΚ (Ολοκληρωμένο Πληροφοριακό Σύστημα του ΓΧΚ), η δε κατανομή ανά είδος δείγματος ακολουθεί την αρχιτεκτονική του ΟΠΣ (στοιχεία με βάση το πρώτο επίπεδο υλικού).

Αποτελέσματα Εργαστηριακών Ελέγχων

Από τον εργαστηριακό έλεγχο των **30.931** δειγμάτων προκύπτουν τα ακόλουθα:

- ✓ 9.693 δείγματα ελέγχθηκαν ως προς το σύνολο των προβλεπόμενων από τη νομοθεσία παραμέτρων
- ✓ 7.790 δείγματα ελέγχθηκαν για τις ανάγκες της εποπτείας και εφαρμογής της νομοθεσίας περί ΕΦΚ
- ✓ 6.779 τελωνειακά δείγματα ελέγχθηκαν για ιδιαίτερες αναλυτικές απαιτήσεις της νομοθεσίας και για την έκδοση έκθεσης εξέτασης
- ✓ 728 δείγματα ιδιωτικών αναλύσεων
- ✓ 387 δείγματα ελέγχου ρύπανσης περιβάλλοντος
- ✓ 189 δείγματα για διερευνητικούς σκοπούς
- ✓ 271 δείγματα συμβάσεων (ως προς συγκεκριμένες παραμέτρους που προβλέπονται στη σύμβαση)
- ✓ 5.094 δείγματα ελέγχθηκαν για άλλους σκοπούς.

Κατά το 2025 από τα **30.931** δείγματα, τα **11.759** εξετάστηκαν ως προς το σύνολο των προβλεπόμενων από τη νομοθεσία παραμέτρων για τον χαρακτηρισμό τους ως κανονικά δείγματα, μη κανονικά δείγματα (μη κανονικά, μη ασφαλή, μη κανονικά-νοθευμένα, λαθραία, παραποιημένα δείγματα) και προέκυψαν τα ακόλουθα:

- Στον τομέα των **τροφίμων** (εξαιρουμένων των ποτών με αλκοόλη και των εμφιαλωμένων νερών) στο πλαίσιο του επισήμου ελέγχου, μετά από εργαστηριακό έλεγχο 1.968 δειγμάτων τροφίμων, βρέθηκαν 54 μη κανονικά δείγματα (ποσοστό 2,7%), 51 μη κανονικά – μη ασφαλή δείγματα (ποσοστό 2,6%) και 16 μη κανονικά -νοθευμένα δείγματα (ποσοστό 0,8%). Είναι σκόπιμο να αναφερθεί ότι, στην κατηγορία αυτή ελέγχονται δείγματα ιδιαίτερης σημασίας για την Εθνική Οικονομία (ελαιόλαδου, μελιού και γαλακτοκομικών προϊόντων προστατευμένης ονομασίας προέλευσης). Παράλληλα, εξετάστηκαν 131 δείγματα υλικών σε επαφή με τρόφιμα όπου βρέθηκαν 2 μη κανονικά δείγματα (ποσοστό 1,5%)
- Στον τομέα των **ποτών με αλκοόλη**, στο πλαίσιο του επισήμου ελέγχου, μετά από εργαστηριακό έλεγχο 2.450 δειγμάτων βρέθηκαν 324 μη κανονικά δείγματα (ποσοστό 13,2%), 14 μη κανονικά-μη ασφαλή δείγματα (ποσοστό 0,6%) και 1 μη κανονικό-μη ασφαλές δείγμα (ποσοστό 0,04%). Το 48% (156 δείγματα) των μη κανονικών δειγμάτων αφορά αποκλειστικά θέματα επισήμανσης. Τα δείγματα που χαρακτηρίστηκαν ως μη ασφαλή αφορούν μη αναγραφή αλλεργιογόνων συστατικών στην επισήμανση, υπέρβαση των ανώτατων επιπέδων παρουσίας

προσθέτων τροφίμων, παρουσία αιωρούμενων σωματιδίων, καθώς και παρουσία φθαλικών εστέρων σε προϊόντα απόσταξης διήμερων μικρών αποσταγματοποιιών

- Στον τομέα του **νερού**, μετά από εργαστηριακό έλεγχο 1.074 δειγμάτων νερού ανθρώπινης κατανάλωσης (πλην των εμφιαλωμένων) βρέθηκαν 113 μη κανονικά δείγματα (ποσοστό 10,5%). Παράλληλα, ελέγχθηκαν 222 δείγματα εμφιαλωμένων νερών και 23 δείγματα από παγάκια όπου δεν βρέθηκαν μη κανονικά δείγματα και 45 δείγματα νερών κολυμβητικών δεξαμενών όπου βρέθηκαν 6 μη κανονικά δείγματα (ποσοστό 13,3%)
- Στον τομέα των **καυσίμων**, από την εξέταση 3.415 δειγμάτων, προέκυψαν 137 μη κανονικά δείγματα (ποσοστό 4,0%) και 62 μη κανονικά/νοθευμένα δείγματα (ποσοστό 1,8%). Ειδικότερα, από το σύνολο των μη κανονικών-μη κανονικών/νοθευμένων δειγμάτων (199), τα 27 αφορούσαν δείγματα βενζίνης (ποσοστό 13,6%), τα 169 αφορούσαν δείγματα πετρελαίου (ποσοστό 84,9%), τα 2 αφορούσαν δείγματα λιπαντικών MEK (ποσοστό 1,0%) και 1 αφορούσε δείγμα υγραερίου (ποσοστό 0,5%). Το μεγαλύτερο ποσοστό μη κανονικότητας - **νοθείας** εμφανίζεται, όπως κάθε χρόνο στο πετρέλαιο κίνησης, το οποίο νοθεύεται κυρίως με πετρέλαιο θέρμανσης, με πετρελαϊκά προϊόντα υψηλής περιεκτικότητας σε θείο και με προϊόντα χαμηλού σημείου ανάφλεξης
- Στον τομέα των **χημικών και βιομηχανικών προϊόντων**, εξετάστηκαν 2.431 δείγματα (προϊόντα καπνού, λιπάσματα, δερμάτινα είδη, προϊόντα καθαρισμού, υφάνσιμα είδη, χαρτιά κλπ.) και εντοπίστηκαν συνολικά 393 μη κανονικά δείγματα (ποσοστό 16,2%). Ειδικότερα, από τα 393 μη κανονικά δείγματα, τα 239 αφορούσαν δείγματα καπνικών (ποσοστό 60,8%), τα 78 αφορούσαν δείγματα λιπασμάτων (ποσοστό 19,8%) και τα 76 αφορούσαν δείγματα διαφόρων προϊόντων (ποσοστό 19,3%). Από το σύνολο των μη κανονικών δειγμάτων τη μεγαλύτερη παραβατικότητα παρουσιάζουν τα καπνικά. Το ποσοστό αυτό δικαιολογείται από τις στοχευμένες δειγματοληψίες που εστιάζουν κυρίως σε λαθραία και παραποιημένα τσιγάρα, τόσο στην εσωτερική αγορά όσο και στους τελωνειακούς ελέγχους.

Πίνακας 2.48
Αποτελέσματα εργαστηριακών ελέγχων δειγμάτων ετών 2024 και 2025

Είδος δείγματος	Αποτέλεσμα 2024		Αποτέλεσμα 2025	
	Αναλυθέντα δείγματα	Μη κανονικά	Αναλυθέντα δείγματα	Μη κανονικά
Τρόφιμα	2.487	108	1.968	121
Υλικά σε επαφή με τρόφιμα	144	4	131	2
Ποτά με αλκοόλη	2.785	285	2.450	339
Νερά ανθρώπινης κατανάλωσης	1.037	135	1.074	113
Νερά κολυμβητικών δεξαμενών	77	4	222	0
Παγάκια	22	0	23	0
Εμφιαλωμένα νερά	288	1	45	6
Ενεργειακά προϊόντα	3.274	179	3.415	199
Χημικά και βιομηχανικά προϊόντα	2.281	343	2.431	393
Σύνολο	12.395	1.059	11.759	1.173

Στο πλαίσιο υλοποίησης των στόχων του ΕΣ 2025, πραγματοποιήθηκαν εργαστηριακοί έλεγχοι επί επιχειρησιακών δειγμάτων στις ακόλουθες κατηγορίες:

- Στον τομέα της αλκοόλης και ποτών με αλκοόλη, εξαιρουμένων των διερευνητικών δειγμάτων, των δειγμάτων εφέσεων, ιδιωτικής ανάλυσης και μελέτης ομοιογένειας, εξετάστηκαν 8.545 δείγματα (8.229 σε χρόνο μικρότερο ή ίσο των 25 ημερών)



- Στον τομέα των καπνικών, εξαιρουμένων των δειγμάτων των εφέσεων και ιδιωτικής ανάλυσης, εξετάστηκαν 700 δείγματα (614 σε χρόνο μικρότερο ή ίσο των 25 ημερών)
- Στον τομέα ενεργειακών προϊόντων, εξαιρουμένων των δειγμάτων που εξετάζονται σε εφαρμογή της παρ. 4 του άρθρου 119Α του ν. 2960/2001¹⁷ «Εθνικός Τελωνειακός Κώδικας» (ΦΕΚ Α΄ 265), καθώς και των διερευνητικών δειγμάτων, των δειγμάτων εφέσεων, ιδιωτικής ανάλυσης και μελέτης ομοιογένειας, εξετάστηκαν 10.273 δείγματα (9.925 σε χρόνο μικρότερο ή ίσο των 20 ημερών)
- Στον τομέα των τροφίμων και υλικών σε επαφή με τα τρόφιμα, εξαιρουμένων των διερευνητικών δειγμάτων, των δειγμάτων αλκοόλης, ποτών με αλκοόλη, των εφέσεων, μελέτης ομοιογένειας και πλαστικών υλικών επανειλημμένης χρήσης για συντήρηση/αποθήκευση τροφίμων, εξετάστηκαν 4.441 δείγματα (4.045 σε χρόνο μικρότερο ή ίσο των 25 ημερών)
- Στον τομέα των χημικών και βιομηχανικών προϊόντων, εξαιρουμένων των διερευνητικών δειγμάτων και των δειγμάτων εφέσεων, εξετάστηκαν 1.516 δείγματα (1.316 σε χρόνο μικρότερο ή ίσο των 25 ημερών).

Επιπρόσθετα, στο πλαίσιο των εργαστηριακών ελέγχων, αξίζει να αναφερθούν τα ακόλουθα:

- Υλοποιήθηκε ο στόχος «Διερεύνηση – καταγραφή κριτηρίων και προϋποθέσεων απαραίτητων ώστε οι εφαρμοζόμενες διαδικασίες / μέθοδοι εργαστηριακής ανάλυσης χημικών να εντάσσονται/κατηγοριοποιούνται ως "πράσινες μέθοδοι"»
- Έγινε συντονισμός των συναρμόδιων υπηρεσιών για την υλοποίηση της δράσης Goldfish, η οποία αναφέρεται στον προσδιορισμό ορισμένων δόλιων πρακτικών στον τομέα εμπορίας των αλιευτικών προϊόντων
- Συμφωνήθηκε για το έτος 2026 ο εργαστηριακός έλεγχος δειγμάτων βρεφικών τροφών και μεταποιημένων τροφών με βάση τα δημητριακά για βρέφη, στο πλαίσιο του ελέγχου αυτών των προϊόντων με τον καν. (ΕΕ) 2023/915.

Δειγματοληψίες

Πραγματοποιήθηκαν συνολικά **2.738** δειγματοληψίες σε καύσιμα, ποτά με αλκοόλη, χημικά προϊόντα και καταναλωτικά αγαθά, αυτοτελώς ή με άλλες Υπηρεσίες της ΑΑΔΕ ή με άλλες Αρχές, για ελέγχους στην εσωτερική αγορά αρμοδιότητας ΓΧΚ σύμφωνα με τη νομοθεσία, επιτυγχάνοντας τον ετήσιο στόχο (2.350) κατά 116,5%.

Οι δειγματοληψίες ανά τομέα ελέγχου, για τα έτη 2024 και 2025, απεικονίζονται στον πίνακα 2.49.

Πίνακας 2.49 Δειγματοληψίες ανά τομέα ελέγχου ετών 2024 και 2025		
	Αποτέλεσμα 2024	Αποτέλεσμα 2025
Καπνικά	59	82
Αλκοόλη & ποτά με αλκοόλη	1.394	1.519
Χημικά & Λοιπά βιομηχανικά προϊόντα	670	713
Καύσιμα	309	326
Άλλα	108	98
Σύνολο	2.540	2.738

¹⁷ Ο ν.2960/2001 καταργήθηκε στις 28/7/2025 με την παρ. 1 άρθρου 203 Ν. 5222/2025. Βλ. αντίστοιχη πρόβλεψη του άρθρου 131 του ν.4222/2025 «Εθνικός Τελωνειακός Κώδικας και άλλες διατάξεις» (ΦΕΚ Α΄ 134)



Επιθεωρήσεις

Κατά το 2025 πραγματοποιήθηκαν **404 στοχευμένες επιθεωρήσεις**, έναντι 418 επιθεωρήσεων το 2024, επιτυγχάνοντας τον ετήσιο στόχο σε ποσοστό 101,0%, στους παρακάτω τομείς:

- των χημικών ουσιών, μιγμάτων και αντικειμένων, ως προς τη συμμόρφωσή τους στους κανονισμούς REACH,CLP σε μονάδες παραγωγής, εισαγωγής και διακίνησης χημικών προϊόντων
- των διαδικτυακών πωλήσεων χημικών ουσιών, μειγμάτων και αντικειμένων στο πλαίσιο του εναρμονισμένου ευρωπαϊκού προγράμματος ελέγχου εφαρμογής της νομοθεσίας REACH EN FORCE 13 – REF του Forum του Ευρωπαϊκού Οργανισμού για τα Χημικά (ECHA)
- του ελέγχου των διατάξεων των Κανονισμών CLP και REACH, αναφορικά με τις κοινοποιήσεις στα κέντρα Δηλητηριάσεων, στο πλαίσιο του πιλοτικού ευρωπαϊκού προγράμματος του Forum του Ευρωπαϊκού Οργανισμού για τα Χημικά (ECHA)
- των διισοκυανικών ενώσεων, λόγω της ευαισθητοποιητικής δράσης τους στην υγεία των εργαζομένων
- των πτητικών οργανικών ενώσεων (VOC's) σε επιχειρήσεις εγκατάστασης παραγωγής, διακίνησης, χρήσης και εφαρμογής χρωμάτων
- των καθαριστικών προϊόντων σε επιχειρήσεις που παράγουν εισάγουν ή διακινούν καθαριστικά προϊόντα ως προς τις γενικές απαιτήσεις συμμόρφωσης του καν. (ΕΚ) 648/2004 και τις απαιτήσεις της εθνικής νομοθεσίας των καθαριστικών προϊόντων, πέραν των απαιτήσεων των κανονισμών REACH και CLP, με προτεραιότητα σε επιχειρήσεις «παρασκευαστών» κατά την έννοια του Κανονισμού ΕΚ 648/2004
- των διαδικασιών παραγωγής που σχετίζονται με τον Υδράργυρο, στο πλαίσιο των απαιτήσεων του Καν. 2017/852/ΕΕ
- των διαδικασιών που σχετίζονται με τον Κανονισμό PIC (Καν. ΕΕ 649/2012 του Ευρωπαϊκού Κοινοβουλίου και του Συμβουλίου) για τις εξαγωγές και εισαγωγές επικίνδυνων χημικών προϊόντων.

Ο αριθμός των επιθεωρήσεων που υλοποιήθηκαν ανά Πρόγραμμα (είδος) επιθεωρήσεων αποτυπώνεται στον πίνακα 2.50.



Πίνακας 2.50
Πλήθος επιθεωρήσεων ανά είδος επιθεώρησης ετών 2024 και 2025

Είδος επιθεώρησης	Αποτέλεσμα 2024	Αποτέλεσμα 2025
Ετήσιο πρόγραμμα επιθεωρήσεων χημικών προϊόντων	106	95
Επιθεωρήσεις για τον έλεγχο συμμόρφωσης απόφασης δέσμευσης- απόσυρσης/ απαγόρευσης	115	90
Επιθεωρήσεις χημικών προϊόντων SEVEZO	46	55
Επιθεωρήσεις χημικών προϊόντων μετά από τελωνειακό έλεγχο	32	26
Ετήσιο πρόγραμμα επιθεωρήσεων απορρυπαντικών	15	21
Πρόγραμμα επιθεωρήσεων ECHA	18	24
Εθνικό πρόγραμμα επιθεωρήσεων διαδικτυακών πωλήσεων χημικών προϊόντων	33	34
Ετήσιο πρόγραμμα επιθεωρήσεων VOC's	19	22
Επιθεωρήσεις χημικών προϊόντων μετά από καταγγελία	10	8
Επιθεωρήσεις για άδεια λειτουργίας μονάδας παραγωγής απορρυπαντικών	7	9
Άλλο	6	2
Επιθεωρήσεις απορρυπαντικών μετά από τελωνειακό έλεγχο	2	9
Επιθεωρήσεις χημικών προϊόντων εκτός ετήσιου προγράμματος	-	1
Εθνικό Πρόγραμμα επιθεωρήσεων για την εφαρμογή του Κανονισμού PIC	-	3
Εθνικό Πρόγραμμα επιθεωρήσεων διαδικασιών	4	3
Εθνικό Πρόγραμμα επιθεωρήσεων για τις διανομικές	3	2
Επιθεωρήσεις απορρυπαντικών μετά από καταγγελία	2	-
Σύνολο	418	404

Στο σημείο αυτό αξίζει να αναφερθεί ότι, κατόπιν των αναλύσεων και επιθεωρήσεων του ΓΧΚ, εκδόθηκαν συνολικά 54 αποφάσεις δέσμευσης/απόσυρσης ή/και απαγόρευσης χημικών προϊόντων, στα οποία διαπιστώθηκε μη συμμόρφωση ως προς τη νομοθεσία των χημικών προϊόντων.

Παράλληλα, το ΓΧΚ, ως Εθνική Αρμόδια Αρχή για την εφαρμογή της Οδηγίας (ΕΕ) 2016/802 «σχετικά με τη μείωση της περιεκτικότητας ορισμένων υγρών καυσίμων σε θείο», πραγματοποίησε 286 επιθεωρήσεις καυσίμων πλοίων επιτυγχάνοντας το 114,4% του ετήσιου στόχου. Σύμφωνα με τα αποτελέσματα των δειγματοληψιών, 1 δείγμα βρέθηκε εκτός των επιτρεπόμενων ορίων σε περιεκτικότητα θείου και επιβλήθηκαν τα αντίστοιχα πρόστιμα από την κατά τόπο αρμόδια Λιμενική Αρχή.

Έρευνα και Ανάπτυξη

Η προώθηση της έρευνας και ανάπτυξης αποτελεί βασικό στόχο του ΓΧΚ και στο πλαίσιο αυτό συμμετέχει σε ερευνητικά προγράμματα και αναπτύσσει νέες μεθόδους ανάλυσης με σκοπό την προστασία της δημόσιας υγείας και του περιβάλλοντος από νέους και αναδυόμενους κινδύνους.



Πρόγραμμα PARC (Partnership for the Assessment of Risk from Chemicals)

Η ΓΔΓΧΚ συμμετέχει στο Ευρωπαϊκό πρόγραμμα PARC, το οποίο είναι ένα πανευρωπαϊκό πρόγραμμα έρευνας και καινοτομίας. Το πρόγραμμα αυτό στηρίζει τη στρατηγική της ΕΕ για την αειφορία των χημικών και την «Ευρωπαϊκή Πράσινη Συμφωνία», οι οποίες στοχεύουν στη σημαντική μείωση των επιβλαβών για την υγεία ή το περιβάλλον ουσιών. Στο πλαίσιο αυτό, το ΓΧΚ συμμετέχει στις συσκέψεις, στον συντονισμό, τη διαχείριση του όλου έργου σε ανώτερο επίπεδο και παρέχει τεχνογνωσία με το εξειδικευμένο προσωπικό του.

Προγράμματα EURAMET

Το Εργαστήριο της Χημικής Υπηρεσίας Μετρολογίας συμμετέχει:

- > στο πρόγραμμα 23IND13 SCREENFOOD της EURAMET, σχετικά με την ανάπτυξη υλικών και διαδικασιών αναφοράς για τον προσδιορισμό επιμολυντών σε τρόφιμα και υλικά συσκευασίας σε επαφή με τρόφιμα
- > ως ιδρυτικό μέλος στα ευρωπαϊκά δίκτυα που λειτουργούν υπό την αιγίδα της EURAMET:
 - ✓ Food, με στόχο την προαγωγή της μετρολογίας στον τομέα της ασφάλειας και της βιωσιμότητας των τροφίμων
 - ✓ TraceLabMed, με στόχο τη διασφάλιση της ιχνηλασιμότητας σε κλινικές μετρήσεις και στην εργαστηριακή ιατρική
 - ✓ PolMon, με στόχο την προαγωγή της μετρολογίας σε θέματα περιβάλλοντος.

Τέλος, το Εργαστήριο Χημικής Μετρολογίας και το Εργαστήριο Υλικών σε Επαφή με Τρόφιμα συμμετέχουν στον ευρωπαϊκό κόμβο έρευνας METROFOOD-RI.

Συστήματα Διαχείρισης Ποιότητας

Με γνώμονα τη συνεχή βελτίωση του επιπέδου των παρεχόμενων υπηρεσιών, το ΓΧΚ εφαρμόζει Συστήματα Διαχείρισης της Ποιότητας και είναι διαπιστευμένο σύμφωνα με τα ακόλουθα Διεθνή Πρότυπα:

- ΕΛΟΤ EN ISO/IEC 17025 «Γενικές απαιτήσεις για την ικανότητα των εργαστηρίων δοκιμών και διακριβώσεων», αρ. πιστοποιητικού 142.
- ΕΛΟΤ EN ISO/IEC 17043 «Αξιολόγηση της συμμόρφωσης - Γενικές απαιτήσεις για τις δοκιμές ικανότητας», αρ. πιστοποιητικού 814.
- ΕΛΟΤ EN ISO 17020 «Αξιολόγηση της συμμόρφωσης - Απαιτήσεις για τη λειτουργία των διαφόρων τύπων φορέων που εκτελούν ελέγχους», αρ. πιστοποιητικού 1060.
- ΕΛΟΤ EN ISO 9001:2015 «Συστήματα διαχείρισης της ποιότητας – Απαιτήσεις», αρ. πιστοποιητικού 2512ISO9027012185.

Εφαρμόζει επίσης το πρότυπο ISO/IEC 17034 «Γενικές απαιτήσεις για την ικανότητα παραγωγών υλικών αναφοράς».

2.2.4.β Τεχνική και Επιστημονική Υποστήριξη

Το ΓΧΚ συνδράμει στην καταπολέμηση του λαθρεμπορίου μέσω του εργαστηριακού, ελεγκτικού και νομοθετικού του έργου, παρέχοντας την απαιτούμενη υποστήριξη στο έργο των Τελωνειακών Αρχών,



διασφαλίζοντας τα δημόσια έσοδα και προστατεύοντας το κοινωνικό σύνολο. Συνολικά, για τη διασφάλιση του ΕΦΚ, διεξήχθησαν 95.157 εργασίες έναντι 88.622 εργασιών το 2024.

Συγκεκριμένα, για τη διασφάλιση του ΕΦΚ στον τομέα των καυσίμων, κατά το 2025 διεξήχθησαν **45.144** εργασίες (πίνακας 2.49), έναντι 40.709 εργασιών το 2024, υλοποιώντας τον ετήσιο στόχο σε ποσοστό 125,4%.

Πίνακας 2.51 Εργασίες για τη διασφάλιση του ΕΦΚ στα καύσιμα ετών 2024 και 2025		
Εργασίες σχετικές με την είσπραξη του ΕΦΚ στον τομέα των καυσίμων	Αποτέλεσμα 2024	Αποτέλεσμα 2025
Εργασίες προσδιορισμού ποσότητας πετρελαιοειδών και άλλων ενεργειακών προϊόντων σε δεξαμενές	27.751	30.513
Επιτόπιοι έλεγχοι και δειγματοληψίες	12.212	13.940
Έλεγχοι μετρητών	364	331
Άλλα	239	242
Έλεγχοι ογκομέτρησης βυτιοφόρων	25	21
Χρωματισμοί-ιχνηθετήσεις καυσίμων	22	31
Έλεγχοι για χορήγηση άδειας χρήσης δεξαμενής πετρελαιοειδών και άλλων ενεργειακών προϊόντων	96	66
Σύνολο	40.709	45.144

Αναφορικά με τη διασφάλιση του ΕΦΚ στον τομέα της αλκοόλης, κατά τη διάρκεια του 2025 διεξήχθησαν **50.013** εργασίες (πίνακας 2.52), έναντι 47.913 εργασιών το 2024, υλοποιώντας τον ετήσιο στόχο σε ποσοστό 131,6%.

Πίνακας 2.52 Εργασίες για τη διασφάλιση του ΕΦΚ στην αλκοόλη ετών 2024 και 2025		
Εργασίες σχετικές με την είσπραξη του ΕΦΚ στον τομέα της αλκοόλης	Αποτέλεσμα 2024	Αποτέλεσμα 2025
Έλεγχοι ποτοποιείων	27.886	29.520
Έλεγχοι αποσταγματοποιείων	5.179	5.058
Έλεγχοι ζυθοποιείων	5.612	5.850
Έλεγχοι Φορολογικών Αποθηκών εμπορίας	3.907	3.889
Έλεγχοι οινοπνευματοποιείων Α΄ και Β΄ κατηγορίας	1.913	1.981
Έλεγχοι οξοποιείων	1.418	1.694
Έλεγχοι εσωτερικής αγοράς	574	739
Έλεγχοι μικρών αποσταγματοποιείων	695	618
Έλεγχοι οινοποιείων	222	241
Λοιπές εργασίες	90	62
Έλεγχοι εταιρειών/χρηστών μετουσιωμένης αλκοόλης	297	231
Έλεγχοι Βυνοποιείων	31	35
Έλεγχοι εταιρειών παραγωγής βιοκαυσίμων	27	23
Έλεγχοι εταιρειών/χρηστών αμετουσίωτης αλκοόλης	62	72
Σύνολο	47.913	50.013



Στο πλαίσιο της τεχνικής και επιστημονικής υποστήριξης των διωκτικών και ανακριτικών αρχών, τα εργαστήρια του ΓΧΚ εξέτασαν **78.264** δείγματα, ύποπτα για παραβάσεις της νομοθεσίας περί ναρκωτικών ουσιών.

Επίσης, στο πλαίσιο υλοποίησης των στόχων του ΕΣ 2025, σημειώνεται ότι, τα εργαστήρια του ΓΧΚ διεκπεραίωσαν 45 υποθέσεις ναρκωτικών που απεστάλησαν από τις Τελωνειακές Υπηρεσίες σε χρόνο μικρότερο ή ίσο των 30 ημερών από την ημερομηνία παραλαβής της υπόθεσης.

Παράλληλα, διεκπεραιώθηκαν 1.896 υποθέσεις ναρκωτικών εντός τετραμήνου και 357 υποθέσεις ναρκωτικών εντός τριμήνου, οι οποίες είχαν χαρακτηριστεί επείγουσες από τις Ανακριτικές και Διωκτικές Αρχές (εκτός των περιπτώσεων τελωνειακών και ειδικών υποθέσεων, όπου συμφωνείται μικρότερος χρόνος).

2.2.4.γ Ευαισθητοποίηση και ενημέρωση του κοινωνικού συνόλου

Στο πλαίσιο της ευαισθητοποίησης, ενημέρωσης του κοινωνικού συνόλου και των εκπαιδευτικών δραστηριοτήτων της ΓΔΓΧΚ, κατά το 2025 πραγματοποιήθηκαν στις Υπηρεσίες της επισκέψεις σχολείων. Έγιναν ξεναγήσεις των μαθητών στα εργαστήρια και παρουσιάσεις εργαστηριακών αναλύσεων σε επιλεγμένα θέματα ιδιαίτερου ενδιαφέροντος για μαθητές.

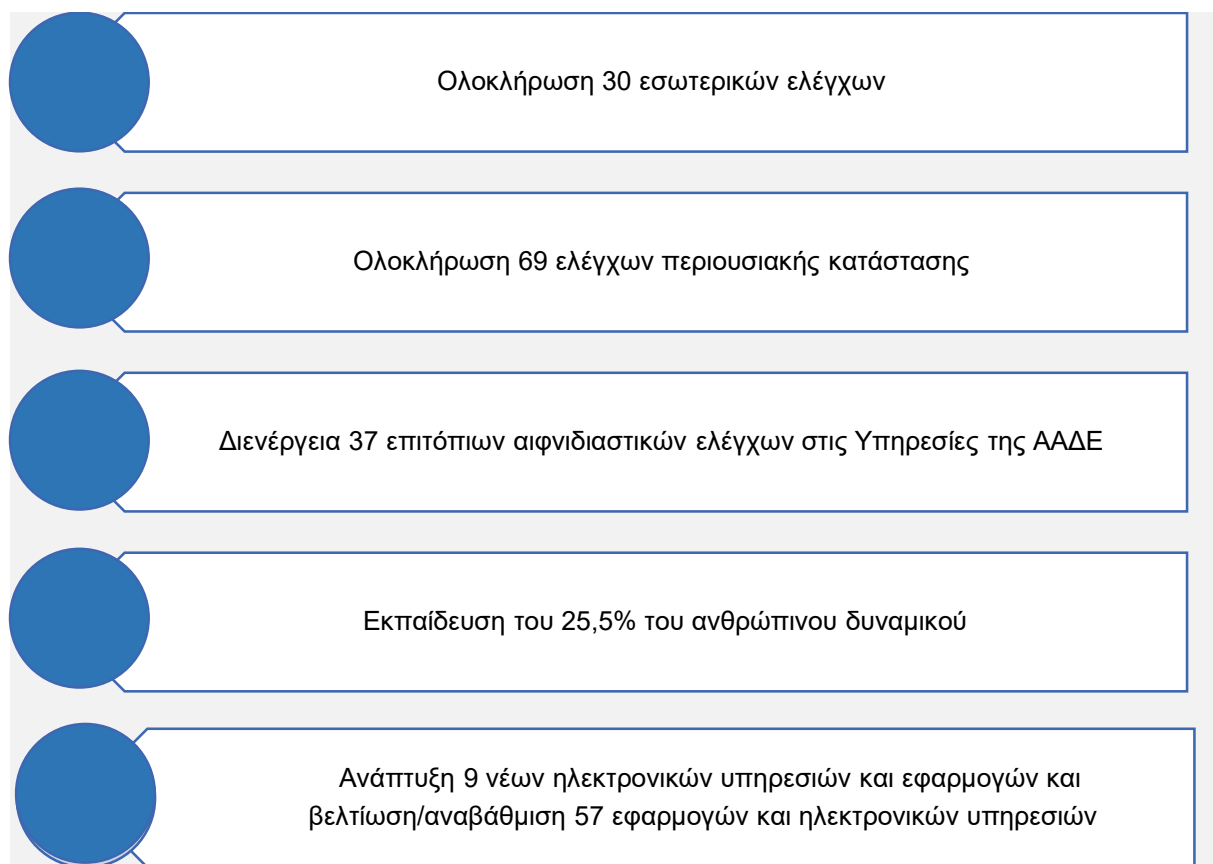
Επίσης, επικαιροποιήθηκε ο ιστοχώρος της ΑΑΔΕ στη σελίδα Γενικό Χημείο του Κράτους / Τρόφιμα - Υλικά σε επαφή με τρόφιμα στις υποσελίδες "Ενωσιακός κατάλογος εγκεκριμένων νέων τροφίμων" και "Προϊόντα κάνναβης".

Ακόμη, ενημερώθηκαν αστυνομικοί υπάλληλοι σχετικά με τις διαδικασίες δειγματοληψίας και εξέτασης αλκοολούχων ποτών από τη ΓΔΓΧΚ στο πλαίσιο ελέγχων νυκτερινών κέντρων με σκοπό την προστασία των ανηλίκων.

2.3 Αποτελεσματικός, δυναμικός και καινοτόμος Οργανισμός

Η ΑΑΔΕ, προσβλέποντας στη βελτίωση της αποδοτικότητάς της σε όλα τα επίπεδα εσωτερικής λειτουργίας της, επενδύει στη συνεχή βελτίωση και ανάπτυξη νέων εφαρμογών προς ενίσχυση της εξυπηρέτησης των φορολογουμένων και την αύξηση της αποτελεσματικότητάς της, στη διαρκή εκπαίδευση του ανθρώπινου δυναμικού της, στην καταπολέμηση φαινομένων διαφθοράς και στην ορθολογική διαχείριση των οικονομικών της πόρων.

Αποτελέσματα 2025:



2.3.1 Διαφανείς εσωτερικές διαδικασίες και διαρκής λογοδοσία

2.3.1.α Καταπολέμηση της διαφθοράς

I. Εσωτερικός Έλεγχος

Στόχος της Διεύθυνσης Εσωτερικών Ελέγχων (ΔΕΣΕΛ) είναι να συμβάλλει στη βελτίωση της λειτουργίας των Υπηρεσιών της ΑΑΔΕ, καθώς και να προσθέσει αξία σε αυτήν, ενισχύοντας τη δυνατότητα επίτευξης των στρατηγικών στόχων της, μέσω, κυρίως, της αξιολόγησης των διαδικασιών διαχείρισης κινδύνου, των μηχανισμών ελέγχου (συστημάτων εσωτερικού ελέγχου) και της διακυβέρνησης.

Κατά τη διάρκεια του έτους 2025 διενεργήθηκαν 30 εσωτερικοί έλεγχοι (κατ' ελάχιστο μέχρι το στάδιο σύνταξης των αντίστοιχων προσωρινών εκθέσεων) από τη ΔΕΣΕΛ, σε διαδικασίες και λειτουργίες των Υπηρεσιών της ΑΑΔΕ.

Εκ των ανωτέρω 30 εσωτερικών ελέγχων, 22 αφορούσαν προγραμματισμένους εσωτερικούς ελέγχους διαβεβαιωτικών υπηρεσιών, 7 αφορούσαν προγραμματισμένους εσωτερικούς ελέγχους συμβουλευτικών υπηρεσιών και 1 αφορούσε έκτακτο εσωτερικό έλεγχο Συμβουλευτικού Έργου. Ως εκ τούτου, 22 αφορούσαν εσωτερικούς ελέγχους διαβεβαιωτικών υπηρεσιών και 8 αφορούσαν εσωτερικούς ελέγχους συμβουλευτικών υπηρεσιών.

Στον πίνακα 2.53 που ακολουθεί παρατίθενται οι κατά τα ως άνω ολοκληρωμένοι εσωτερικοί έλεγχοι όπως καταγράφονται ανά τομέα δράσης για τα έτη 2024 και 2025:

Πίνακας 2.53 Έλεγχοι της Διεύθυνσης Εσωτερικών Ελέγχων ανά τομέα δράσης ετών 2024 και 2025		
Τομέας Δράσης	Αποτέλεσμα 2024	Αποτέλεσμα 2025
Φορολογικός	13	11
Τελωνειακός	10	14
Πληροφοριακής Διακυβέρνησης	3	1
Συμβουλευτικές Υπηρεσίες	5	-
Διακυβέρνησης Οικονομικός	-	3
Οικονομικός	-	1
Σύνολο Ελέγχων	31	30

Περαιτέρω, κατά τη διάρκεια του έτους 2025 συντάχθηκαν συνολικά 37 Οριστικές εκθέσεις εσωτερικών ελέγχων, υπερκαλύπτοντας τον ετήσιο στόχο κατά 12,0%.

Επισημαίνεται ότι σημαντικό μέρος του έργου της ΔΕΣΕΛ είναι η παρακολούθηση της (προόδου) υλοποίησης των συμφωνηθεισών ενεργειών με τις αρμόδιες Υπηρεσίες (follow up), όπως προέκυψαν από τις Οριστικές εκθέσεις.

Η ΔΕΣΕΛ συνεργάζεται με τις εμπλεκόμενες Υπηρεσίες της ΑΑΔΕ κατά τη διαδικασία παρακολούθησης της υλοποίησης των συμφωνηθεισών ενεργειών. Οι συνεργασίες που αναπτύσσονται στο πλαίσιο αυτό και η μεθοδολογία που ακολουθήθηκε (οριζόντια παρακολούθηση) έχουν ήδη αποδώσει θετικά αποτελέσματα.

Κατά τη διάρκεια του έτους 2025, ολοκληρώθηκε η παρακολούθηση της υλοποίησης των συμφωνηθεισών ενεργειών 34 εσωτερικών ελέγχων και υποβλήθηκαν οι αντίστοιχες συνταχθείσες Τελικές Αναφορές (follow up) παρακολούθησης και αξιολόγησης αποτελεσμάτων εσωτερικών ελέγχων,

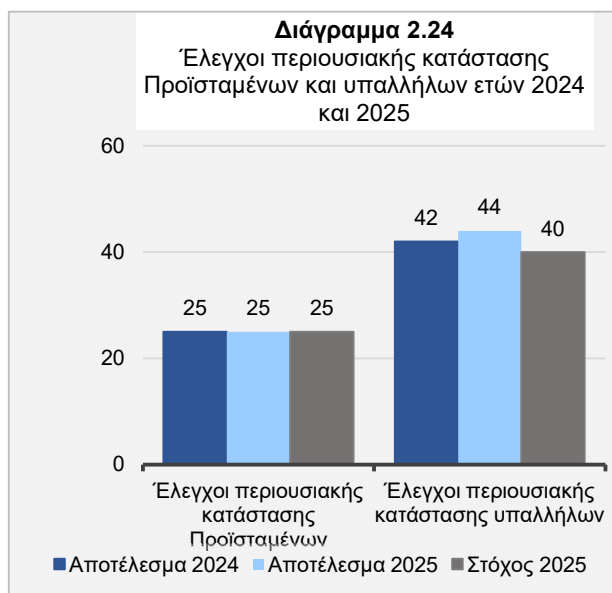
στον Διοικητή της Αρχής. Ειδικότερα, κατά το έτος 2025, υλοποιήθηκαν συνολικά 118 συμφωνηθείσες ενέργειες. Κατά τα έτη 2014 έως 2025, η Διεύθυνση Εσωτερικού Ελέγχου παρακολούθησε την πρόοδο της υλοποίησης 1.393 συνολικά συμφωνηθεισών ενεργειών, εκ των οποίων υλοποιήθηκαν 927, ήτοι ποσοστό 67%, ενώ 466, ήτοι ποσοστό 33%, βρίσκονται σε παρακολούθηση.

II. Εσωτερικές Υποθέσεις

Αποστολή της Διεύθυνσης Εσωτερικών Υποθέσεων (ΔΕΣΥΠ) αποτελεί: α) ο εντοπισμός και η άμεση και αποτελεσματική διερεύνηση και εξιχνίαση υποθέσεων διαφθοράς, με τη συλλογή, επεξεργασία και αξιοποίηση πληροφοριών και στοιχείων που αφορούν στην εμπλοκή υπαλλήλων της ΑΑΔΕ σε συγκεκριμένα ποινικά αδικήματα και πειθαρχικά παραπτώματα, όπως περιγράφονται στο άρθρο 5 του ν. 3943/2011, όπως ισχύει, β) η διασφάλιση της νόμιμης και αξιοπρεπούς συμπεριφοράς του προσωπικού της ΑΑΔΕ, γ) ο έλεγχος της περιουσιακής κατάστασης των υπαλλήλων (εν ενεργεία και συνταξιούχων) της ΑΑΔΕ.

Στο διάγραμμα 2.24 παρουσιάζονται τα αποτελέσματα ελέγχων περιουσιακής κατάστασης προϊσταμένων και υπαλλήλων για τα έτη 2024 και 2025.

Το 2025 ολοκληρώθηκαν 25 έλεγχοι περιουσιακής κατάστασης Προϊσταμένων και 44 έλεγχοι περιουσιακής κατάστασης υπαλλήλων, καλύπτοντας το 100,0% και το 110,0% των αντίστοιχων ετήσιων στόχων. Από τους ανωτέρω 69 ελέγχους δεν δικαιολογείται απόκτηση περιουσιακών στοιχείων για 2 υπαλλήλους και οι σχετικές υποθέσεις διαβιβάστηκαν στο Ελεγκτικό Συνέδριο για καταλογισμό υπέρ του Ελληνικού Δημοσίου, στη Διεύθυνση Διαχείρισης Ανθρώπινου Δυναμικού (ΔΔΑΔ) για την πειθαρχική δίωξή τους και στους αρμόδιους εισαγγελικούς λειτουργούς για ποινική αξιολόγηση.



Όπως φαίνεται στον πίνακα 2.54, το έτος 2025 διενεργήθηκαν 95 έλεγχοι για εντοπισμό ποινικών αδικημάτων και πειθαρχικών παραπτωμάτων υπαλλήλων έναντι ετήσιου στόχου 75 ελέγχων. Από τους ανωτέρω ελέγχους, στους 25 προέκυψαν ποινικά αδικήματα και πειθαρχικά παραπτώματα για 58

Πίνακας 2.54

Λοιποί έλεγχοι της Διεύθυνσης Εσωτερικών Υποθέσεων ετών 2024 και 2025

	Αποτέλεσμα 2024	Αποτέλεσμα 2025	Ετήσιος στόχος 2025
Έλεγχοι για εντοπισμό ποινικών αδικημάτων και πειθαρχικών παραπτωμάτων υπαλλήλων της ΑΑΔΕ	77	95	75
Επιτόπιοι αιφνιδιαστικοί έλεγχοι στις κατά τόπους υπηρεσίες	46	37	30

συνολικά υπαλλήλους και οι υποθέσεις τους διαβιβάστηκαν στις αρμόδιες Υπηρεσίες (Εισαγγελία, Δ/ση Διαχείρισης Ανθρώπινου Δυναμικού κ.λπ.), για τις κατά νόμο ενέργειές τους. Αντίστοιχα, το έτος 2025 διενεργήθηκαν 37 επιτόπιοι έλεγχοι στις κατά τόπους Υπηρεσίες από Οικονομικούς Επιθεωρητές για την τήρηση των διατάξεων νόμων, κανονιστικών αποφάσεων και εγκυκλίων διαταγών, με σκοπό την πρόληψη και αποκάλυψη τυχόν παραβατικής συμπεριφοράς των υπαλλήλων, υπερβαίνοντας τον ετήσιο στόχο ελέγχων που είχε τεθεί.



Αναφορικά με τους στοχευμένους οικονομικούς και διαχειριστικούς ελέγχους δημοσίων υπολόγων και δημοσίων διαχειρίσεων, καταλογισμών των ευθυνόμενων, οικονομικών και διαχειριστικών ελέγχων υποθέσεων που ανάγονται σε χρόνο πριν τις 22/03/2017, καταλογισμών αυτών και εκκρεμών καταλογισμών κατά την ως άνω ημερομηνία, καθώς και επανεξετάσεων φορολογικών υποθέσεων σε ήδη διενεργηθέντες ελέγχους, αποκλειστικά για τη διακρίβωση ποινικών αδικημάτων και πειθαρχικών παραπτώματων που διαπράττουν ή συμμετέχουν σε αυτά υπάλληλοι της ΑΑΔΕ, το 2025 διενεργήθηκαν 15 σχετικοί έλεγχοι, έναντι στόχου 11 ελέγχων.

Η Διεύθυνση, κατά το 2025, υποδέχτηκε 2.916 καταγγελίες-αναφορές-πληροφορίες, σύμφωνα με τις οποίες καταγγέλλεται, αναφέρεται ή αναγράφεται, ότι έχουν τελεσθεί πειθαρχικά παραπτώματα ή ποινικά αδικήματα, εκ μέρους υπαλλήλων της ΑΑΔΕ. Από το σύνολο των προαναφερθεισών καταγγελιών, εξετάστηκαν και αξιολογήθηκαν 2.342 καταγγελίες, με το ποσοστό εξετασθεισών καταγγελιών να διαμορφώνεται σε 80,3% το 2025 (έναντι ετήσιου στόχου 80,0%). Από το σύνολο των 2.342 καταγγελιών-αναφορών-πληροφοριών, που εξετάστηκαν, αξιολογήθηκαν και διεκπεραιώθηκαν, οι 227 αφορούσαν σε Υπηρεσίες και υπαλλήλους της ΑΑΔΕ. Αυτές είτε προωθήθηκαν αρμοδίως, προκειμένου να ακολουθήσουν οι επιβαλλόμενες ενέργειες, εκ μέρους των, κατά περίπτωση και κατά λόγο αρμοδιότητας, Υπηρεσιών, Τμημάτων της ΔΕΣΥΠ (όπως έκδοση Εντολών διενέργειας έρευνας, προκαταρκτικής εξέτασης-ένορκης διοικητικής εξέτασης, Ελέγχων Περιουσιακής Κατάστασης, επιτόπιων επισκέψεων κ.λπ.) είτε αρχειοθετήθηκαν ως αόριστες. Οι υπόλοιπες 2.115 καταγγελίες (2.342-227=2.115), είτε διαβιβάστηκαν σε Υπηρεσίες και φορείς για να επιληφθούν βάσει αρμοδιότητας είτε, σε περίπτωση που κρίθηκαν όλως αβάσιμες, αόριστες, ασήμαντες κ.λπ., αρχειοθετήθηκαν.

Επιπλέον, η Διεύθυνση και η Υποδιεύθυνση Εσωτερικών Υποθέσεων της ΑΑΔΕ αναπτύσσουν, στο πλαίσιο των αρμοδιοτήτων τους, ένα ευρύ δίκτυο συνεργασιών με θεσμικούς φορείς και Υπηρεσίες του Δημοσίου, στοχεύοντας στην ανάπτυξη ικανοτήτων, την ανταλλαγή απόψεων, την ανάληψη κοινών δράσεων και την απόκτηση τεχνογνωσίας και εμπειριών για την πρόληψη και την καταστολή της διαφθοράς.

Πιο συγκεκριμένα, στις 15/04/2025 υπεγράφη μνημόνιο συνεργασίας μεταξύ της υπηρεσίας Εσωτερικών Υποθέσεων του υπουργείου Εθνικής Άμυνας και της Διεύθυνσης Εσωτερικών Υποθέσεων της ΑΑΔΕ. Σκοπός του Μνημονίου, όπως αναφέρθηκε στη σχετική ανακοίνωση, είναι η αμοιβαία ανταλλαγή τεχνογνωσίας, η παροχή εκπαίδευσης, η συνεργασία σε θέματα ελέγχου περιουσιακής κατάστασης και η βελτιστοποίηση των ελεγκτικών διαδικασιών και πρακτικών. Η συνεργασία αποσκοπεί επίσης στην ενίσχυση της αποτελεσματικότητας των ελέγχων, την καταπολέμηση της διαφθοράς, τη διασφάλιση της διαφάνειας, καθώς και την προστασία των οικονομικών συμφερόντων του Δημοσίου στο πλαίσιο άσκησης των αρμοδιοτήτων τους.

III. Πειθαρχική διαδικασία

Στο άρθρο 31 του ν. 4389/2016 προβλέπεται η σύσταση και συγκρότηση του Πειθαρχικού Συμβουλίου της ΑΑΔΕ με απόφαση του Διοικητή της ΑΑΔΕ, σύμφωνα με τις εκάστοτε ισχύουσες διατάξεις του Υπαλληλικού Κώδικα, περί των Πειθαρχικών Συμβουλίων των Υπουργείων και των ΝΠΔΔ, με αποκλειστική αρμοδιότητα την άσκηση της πειθαρχικής εξουσίας σε πρώτο βαθμό στους υπαλλήλους της Αρχής, πλην των ανώτατων υπαλλήλων της Αρχής για τους οποίους, το αρμόδιο πειθαρχικό όργανο σε πρώτο και τελευταίο βαθμό είναι το Δευτεροβάθμιο Πειθαρχικό Συμβούλιο του άρθρου 146Α του ν. 3528/2007¹⁸.

¹⁸ Ενδεικτικά Πειθαρχικά Παραπτώματα αποτελούν: α. Παράβαση καθήκοντος κατά τον Π.Κ ή άλλους ειδικούς ποινικούς νόμους, β. αναξιοπρεπής ή ανάρμοστη ή ανάξια για υπάλληλο συμπεριφορά εντός ή εκτός της υπηρεσίας, γ. απόκτηση οικονομικού οφέλους. Ενδεικτικά Ποινικά Αδικήματα αποτελούν: α. απιστία, β. δωροληψία, γ. ψευδής βεβαίωση, δ. παραβίαση υπηρεσιακού απορρήτου.



Το 2025 μετά την υποβολή πορισματικών εκθέσεων διενέργειας έρευνας προέκυψαν 7 υποθέσεις διαφθοράς στις οποίες εμπλέκονταν 19 υπάλληλοι. Από τους παραπάνω υπαλλήλους οι 17 παραπέμφθηκαν ενώπιον του Πειθαρχικού Συμβουλίου ενώ για τους 2 είχε λυθεί η υπαλληλική σχέση πριν την υποβολή της πορισματικής έκθεσης. Παράλληλα επιβλήθηκαν διοικητικά μέτρα, βάσει των οποίων 4 υπάλληλοι τέθηκαν σε δυνητική αργία, 4 υπάλληλοι τέθηκαν σε υποχρεωτική αργία και για 6 υπαλλήλους γνωμοδότησε το Πειθαρχικό Συμβούλιο ότι δεν συντρέχουν λόγοι θέσης σε δυνητική αργία.

Ενδεικτικά αναφέρονται τα εξής πειθαρχικά παραπτώματα: α) παράβαση καθήκοντος κατά τον Π.Κ. β) απόκτηση οικονομικού οφέλους γ) αναξιοπρεπής ή ανάρμοστη ή ανάξια για υπάλληλο συμπεριφορά εντός ή εκτός της υπηρεσίας, δ) χαρακτηριστικώς αναξιοπρεπής συμπεριφορά εντός ή εκτός της υπηρεσίας, ε) παράβαση υπαλληλικού καθήκοντος, δ) χρησιμοποίηση δημοσιοϋπαλληλικής ιδιότητας, ε) παράβαση υποχρέωσης εχεμύθειας.

Ως προς την ποινική εξέλιξη των υποθέσεων, για 5 υπαλλήλους εκκρεμεί η δικογραφία ενώπιον του ακροατηρίου, σε 1 υπάλληλο ασκήθηκε ποινική δίωξη και εκκρεμεί στο στάδιο της κύριας ανάκρισης και για 4 υπαλλήλους αναμένονται οι ενέργειες της αντίστοιχης Εισαγγελίας Πρωτοδικών.

Όσον αφορά στις υποθέσεις που ξεκίνησαν βάσει της γνωστοποίησης της ποινικής δίωξης από την αρμόδια εισαγγελία, προέκυψαν 6 περιπτώσεις διαφθοράς. Συγκεκριμένα ως προς την πειθαρχική εξέλιξη των υποθέσεων, 22 υπάλληλοι παραπέμφθηκαν ενώπιον του Πειθαρχικού Συμβουλίου.

Ενδεικτικά αναφέρονται τα εξής πειθαρχικά παραπτώματα: α) χαρακτηριστικώς αναξιοπρεπής συμπεριφορά, β) παράβαση καθήκοντος κατά τον Π.Κ, γ) απόκτηση οικονομικού οφέλους, δ) αναξιοπρεπής ή ανάρμοστη ή ανάξια για υπάλληλο συμπεριφορά.

Παράλληλα, επιβλήθηκαν διοικητικά μέτρα, βάσει των οποίων 17 υπάλληλοι τέθηκαν σε αυτοδίκαιη αργία και 1 υπάλληλος τέθηκε σε δυνητική αργία.

Τέλος, για το 2025 επιβλήθηκε αυτοδίκαιη έκπτωση από την υπηρεσία λόγω αμετάκλητης ποινικής απόφασης για 2 υπαλλήλους και μία οριστική παύση, λόγω εκτέλεσης της πειθαρχικής ποινής οριστικής παύσης.

IV. Λοιποί έλεγχοι

Κατά τη διάρκεια του 2025 πραγματοποιήθηκαν συνολικά 19 έλεγχοι από τις Φορολογικές Περιφέρειες έναντι στοχοθεσίας 25 ελέγχων. Αναλυτικότερα, πραγματοποιήθηκαν 6 τακτικοί οικονομικοί/ διαχειριστικοί έλεγχοι των Δημόσιων υπολόγων και δημοσίων διαχειρίσεων και 13 δειγματοληπτικοί έλεγχοι εφαρμογής φορολογικής νομοθεσίας. Επιπλέον, πραγματοποιήθηκαν από τις Φορολογικές Περιφέρειες 8 έκτακτες επιθεωρήσεις για τη διαπίστωση τήρησης των προβλεπόμενων χρόνων διεκπεραίωσης στα αιτήματα των πολιτών /επιχειρήσεων που υποβάλλονται μέσω της πλατφόρμας "Τα Αιτήματά μου", 5 έλεγχοι αποδοτικότητας και αποτελεσματικότητας (επιθεωρήσεις), καθώς και 8 επιτόπιες επισκέψεις για την διαπίστωση ύπαρξης ληξιπρόθεσμων επιστροφών υπαιτιότητας της Φορολογικής Διοίκησης.

Αντίστοιχα, το 2025 διενεργήθηκαν από τις ΕΛΥΤ 62 ετήσιοι τακτικοί και έκτακτοι έλεγχοι για τη διαπίστωση της τήρησης των όρων και διατυπώσεων που διέπουν τη διαδικασία βεβαίωσης και είσπραξης του ΕΦΚ και των λοιπών φορολογικών επιβαρύνσεων της ηλεκτρικής ενέργειας και του φυσικού αερίου, έναντι στόχου 45 ελέγχων. Συγκεκριμένα, διενεργήθηκαν 22 έλεγχοι για τις φορολογικές επιβαρύνσεις στην ηλεκτρική ενέργεια με διαπίστωση 6 παραβάσεων, 26 έλεγχοι για τις φορολογικές επιβαρύνσεις στο φυσικό αέριο με διαπίστωση 13 παραβάσεων και 14 έλεγχοι δικαιούχων απαλλαγής από ΕΦΚ της ηλεκτρικής ενέργειας με τις διαπιστωθείσες παραβάσεις να ανέρχονται σε 6. Οι Τελωνειακές Περιφέρειες διενήργησαν, επίσης, 11 δειγματοληπτικούς ελέγχους για τη διαπίστωση λήψης όλων των νόμιμων και τυχόν ενδεδαιγμένων πρόσθετων ενεργειών σε θέματα βεβαίωσης



οφειλών, λήψης αναγκαστικών μέτρων, χαρακτηρισμού οφειλών ως ανεπίδεκτα είσπραξης και παραδοσιακών ιδίων πόρων, 22 δειγματοληπτικούς ή στοχευμένους ελέγχους για τη διαπίστωση της ορθής, ενιαίας και ομοιόμορφης εφαρμογής των νομοθετικών διατάξεων, κανονιστικών πράξεων, εγκυκλίων και οδηγιών και των λειτουργικών διαδικασιών που εφαρμόζονται από τα οικεία Τελωνεία καθώς και 6 τακτικούς οικονομικούς διαχειριστικούς ελέγχους των δημοσίων υπολόγων και δημοσίων διαχειρίσεων.

2.3.1.β Ερμηνεία και εφαρμογή της φορολογικής νομοθεσίας

Όσον αφορά στη νομοθετική δράση της ΑΑΔΕ, σύμφωνα με το άρθρο 5 του ν. 4389/2016, η Αρχή, μέσω του Διοικητή της, εισηγείται στον Υπουργό Εθνικής Οικονομίας και Οικονομικών νομοθετικές διατάξεις για ζητήματα που εμπíπτουν στο πεδίο των αρμοδιοτήτων της. Επίσης, γνωστοποιεί στον Υπουργό για παροχή απόψεων, πριν από την έκδοσή τους, τις κανονιστικές αποφάσεις και εγκυκλίους που αφορούν εν γένει στην ερμηνεία και στην εφαρμογή των διατάξεων της φορολογικής και τελωνειακής νομοθεσίας και της νομοθεσίας που άπτεται των αρμοδιοτήτων του Γενικού Χημείου του Κράτους.

Εντός του 2025, οι αρμόδιες Υπηρεσίες της ΑΑΔΕ επιμελήθηκαν, μεταξύ άλλων, τη νομική επεξεργασία προτεινόμενων διατάξεων στο πλαίσιο βελτίωσης της υφιστάμενης φορολογικής και τελωνειακής νομοθεσίας και ειδικότερα, μεταξύ άλλων, και των ακόλουθων νόμων:

- 5177/2025, με τον οποίο κυρώθηκε ο Κώδικας εμμέσων φόρων επί των συναλλαγών του πεδίου εφαρμογής του Κώδικα Φορολογικής Διαδικασίας, καθώς και λοιπών έμμεσων φόρων
- 5216/2025, με τον οποίο καθιερώθηκε, μεταξύ άλλων, το Ψηφιακό Μητρώο Ελέγχου προϊόντων καπνού, αλκοόλ και λοιπών μη καπνικών προϊόντων
- 5219/2025, με τον οποίο κυρώθηκε ο Κώδικας Φορολογίας Περιουσίας που αφορά στο Περιουσιολόγιο ακινήτων και στον προσδιορισμό της φορολογητέας αξίας τους, καθώς και στη φορολογία περιουσίας, ήτοι τη φορολογία επί της ιδιοκτησίας της ακίνητης περιουσίας και τη φορολογία μεταβίβασης ακίνητης και κινητής περιουσίας
- 5222/2025, με τον οποίο ψηφίστηκε ο νέος Εθνικός Τελωνειακός Κώδικας και μεταφέρθηκε η Γενική Διεύθυνση του Σώματος Δίωξης Οικονομικού Εγκλήματος (ΣΔΟΕ) στην ΑΑΔΕ
- 5246/2025, με τον οποίο επήλθαν μεταξύ άλλων τροποποιήσεις του Κώδικα φορολογίας εισοδήματος, του Κώδικα Φορολογίας Περιουσίας και του Κώδικα ΦΠΑ
- 5264/2025, με τον οποίο ψηφίστηκε, μεταξύ άλλων, η μεταφορά του Οργανισμού Πληρωμών και Ελέγχου Κοινοτικών Ενισχύσεων Προσανατολισμού και Εγγυήσεων (ΟΠΕΚΕΠΕ) στην Ανεξάρτητη Αρχή Δημοσίων Εσόδων
- 5259/2025, με τον οποίο επήλθε, μεταξύ άλλων, τροποποίηση του Κώδικα ΦΠΑ, του Κώδικα Φορολογίας Εισοδήματος, του Κώδικα Φορολογίας Περιουσίας και του Κώδικα Πολιτικής Δικονομίας.

Περαιτέρω, εκδόθηκαν 191 κανονιστικές αποφάσεις, αποκλειστικής αρμοδιότητας ή συναρμοδιότητας του Διοικητή ΑΑΔΕ ή του Υφυπουργού Εθνικής Οικονομίας και Οικονομικών και 137 εγκύκλιοι και οδηγίες, ερμηνευτικές των νομοθετικών διατάξεων, αρμοδιότητας της ΑΑΔΕ. Ενδεικτικά αναφέρονται:

- Α 1003/2025 (ΦΕΚ Β΄ 359) με θέμα «Προϋποθέσεις, δικαιολογητικά και διαδικασία χορήγησης απαλλαγής από το τέλος ταξινόμησης και τα τέλη κυκλοφορίας επιβατικών αυτοκινήτων που παραλαμβάνονται από άτομα με αναπηρία (ΑμεΑ)»
- Α 1057/2025 (ΦΕΚ Β΄ 1828) με θέμα «Καθορισμός των κατηγοριών φορολογουμένων, οι οποίοι υποχρεούνται να παρέχουν αυτομάτως πληροφορίες για την επιχειρηματική τους δραστηριότητα, τον τρόπο, τον χρόνο και τη διαδικασία υποβολής των πληροφοριών αυτών, καθώς και κάθε άλλο αναγκαίο θέμα για την εφαρμογή του Ψηφιακού Πελατολογίου Οχημάτων»



- Α 1112/2025 (ΦΕΚ Β΄ 4206) με θέμα «Υποχρεώσεις Παρόχων Υπηρεσιών Ηλεκτρονικής Έκδοσης Στοιχείων και διαδικασίες ελέγχου παροχής υπηρεσιών ηλεκτρονικής έκδοσης στοιχείων»
- Α 1137/2025 (ΦΕΚ Β΄ 5397) με θέμα «Καθορισμός της διαδικασίας και απαιτούμενων δικαιολογητικών για τη χορήγηση απαλλαγής των δασμοφορολογικών και λοιπών επιβαρύνσεων, λόγω μεταφοράς της συνήθους κατοικίας και λόγω κληρονομικής διαδοχής για την εφαρμογή του άρθρου 157 του Εθνικού Τελωνειακού Κώδικα (ν. 5222/2025, Α΄ 134), σύμφωνα με την παρ. 24 του άρθρου 197 αυτού»
- Ε 2015/2025 με θέμα «Παροχή οδηγιών για την εφαρμογή του Καν. (ΕΕ) 2022/2399 του Ευρωπαϊκού Κοινοβουλίου και του Συμβουλίου για τη θέσπιση περιβάλλοντος ενιαίας θυρίδας της Ευρωπαϊκής Ένωσης για τα τελωνεία, και των Καν. (ΕΕ) 2024/2514 και 2024/2145, για τη συμπλήρωση κι εφαρμογή του αντίστοιχα»
- Ε 2023/2025 με θέμα «Κοινοποίηση διοικητικής κωδικοποίησης του Κώδικα Φόρου Προστιθέμενης Αξίας (ν. 5144/2024, Α΄ 162)»
- Ε 2024/2025 με θέμα «Απαλλαγή από τα τέλη κυκλοφορίας λόγω αναπηρίας»
- Ε 2029/2025 με θέμα «Παροχή οδηγιών για την εφαρμογή του Καν. (ΕΕ) 2022/2399 του Ευρωπαϊκού Κοινοβουλίου και του Συμβουλίου «για τη θέσπιση περιβάλλοντος ενιαίας θυρίδας της Ευρωπαϊκής Ένωσης για τα τελωνεία και για την τροποποίηση του Καν. (ΕΕ) 952/2013 και των Καν. (ΕΕ) 2024/2514 και 2024/2145, για τη συμπλήρωση κι εφαρμογή του αντίστοιχα»
- Ε 2047/2025 με θέμα «Παροχή διευκρινίσεων σχετικά με την έκδοση και χορήγηση από τις φορολογικές υπηρεσίες πιστοποιητικών για τη δήλωση φορολογίας εισοδήματος φορολογικών κατοίκων Ελλάδας που εργάζονται σε άλλο κράτος-μέλος της Ε.Ε.»
- Ε 2103/2025 με θέμα «Παροχή διευκρινίσεων αναφορικά με την επιστροφή του Ειδικού Φόρου Κατανάλωσης (ΕΦΚ) πετρελαίου εσωτερικής καύσης (DIESEL) κινητήρων που χρησιμοποιείται αποκλειστικά στη γεωργία, σύμφωνα με την υπό στοιχεία Α.1173/2024 (Β΄ 6741) Κοινή Υπουργική Απόφαση των Υπουργών Εθνικής Οικονομίας και Οικονομικών και Αγροτικής Ανάπτυξης και Τροφίμων».

2.3.1.γ Διεθνείς Οικονομικές Σχέσεις

Στο πλαίσιο ανάπτυξης σχέσεων της Ελλάδας με τρίτες χώρες έγιναν, μεταξύ άλλων, τα ακόλουθα:

- Πραγματοποίηση της Διμερούς Συνάντησης Υψηλού Επιπέδου (Αθήνα, 18/02/2025), ανάμεσα σε αντιπροσωπεία της Γενικής Διοίκησης Τελωνείων της Κίνας (GACC) και εκπροσώπους της Γενικής Διεύθυνσης Τελωνείων και Ειδικών Φόρων Κατανάλωσης της ΑΑΔΕ, με κύριο αντικείμενο τη βελτίωση της συνεργασίας μεταξύ των Τελωνείων των λιμένων Σενζέν και Πειραιά, δύο σημαντικών πυλών για το διεθνές εμπόριο
- Πραγματοποίηση συνάντησης του Διοικητή της ΑΑΔΕ με τον Διευθυντή Επιχειρήσεων του Γραφείου Νέας Υόρκης της Υπηρεσίας Τελωνείων και Προστασίας Συνόρων των ΗΠΑ για την εντατικοποίηση της ανταλλαγής πληροφοριών και δεδομένων, τη συνεργασία στην υιοθέτηση βέλτιστων πρακτικών και την ενίσχυση των κοινών προσπαθειών για την ασφάλεια και την ευημερία πολιτών και επιχειρήσεων
- Υπογραφή του Μνημονίου Συνεργασίας στις 17/12/2025 για την επέκταση της πρωτοβουλίας των «Πράσινων Διαδρόμων», σε ευθυγράμμιση με τον Εθνικό Οδικό Χάρτη για τη Διευκόλυνση του Εμπορίου στο πλαίσιο ευρωπαϊκής εκδήλωσης Υψηλού επιπέδου στις Βρυξέλλες, που διοργανώθηκε από την Ευρωπαϊκή Επιτροπή με τη συμμετοχή της DG ENEST, της CEFTA και της Transport Community, μεταξύ της Ανεξάρτητης Αρχής Δημοσίων Εσόδων και των Αλβανικών Τελωνείων
- Πραγματοποίηση της 2ης Τεχνικής Συνάντησης Τελωνειακών Εμπειρογνομόνων Ελλάδας και Τουρκίας στις 17/10/2025 στο Συνοριακό Σημείο Διέλευσης Κήποι – Ύφαλα στο πλαίσιο της

υλοποίησης του συμφωνημένου Σχεδίου Δράσης για την προώθηση της διμερούς τελωνειακής συνεργασίας μεταξύ των δύο Διοικήσεων.

Το 2025 εκπρόσωποι της ΑΑΔΕ συμμετείχαν σε ομάδες εργασίας φορολογικού και τελωνειακού ενδιαφέροντος, σε συνεργασία με άλλες χώρες (της ΕΕ και τρίτες χώρες) και Οργανισμούς. Πραγματοποιήθηκαν, μεταξύ άλλων, συμμετοχές στις παρακάτω συνεργασίες:

- Διαδικτυακές συνεδριάσεις Workstreams στο πλαίσιο της προετοιμασίας της Σύμβασης -Πλαίσιο του ΟΗΕ για τη διεθνή φορολογική συνεργασία
- Διαδικτυακές συνεδριάσεις της Ομάδας Εργασίας IV της Επιτροπής στο πλαίσιο της διαβούλευσης για την απλούστευση του ενωσιακού δικαίου, ως προς τις οδηγίες DAC 1, DAC 2 και DAC 5
- Διαδικτυακή συνεδρίαση με τον υπεύθυνο του ΙΟΤΑ για τη χώρα μας, Country Coordinator Meeting
- Διαδικτυακή συνεδρίαση του Διμερούς Διαλόγου μεταξύ ΕΕ- Ηνωμένου Βασιλείου, για την καταπολέμηση των επιζήμιων φορολογικών πρακτικών, Joint Political Declaration on Countering Harmful Tax Practices
- 49η υβριδική συνεδρίαση της Ομάδας Εργασίας 10 του ΟΟΣΑ
- Σεμινάριο Υψηλού Επιπέδου που διοργανώθηκε στην Κρακοβία, στο πλαίσιο της Πολωνικής Προεδρίας του Συμβουλίου της ΕΕ, με κύρια θεματική την ενίσχυση του ρόλου των Τελωνειακών Διοικήσεων των κρατών μελών της ΕΕ στην ασφάλεια, την ανταλλαγή πληροφοριών και τη διαχείριση των σύγχρονων απειλών, στον τομέα του διεθνούς εμπορίου.

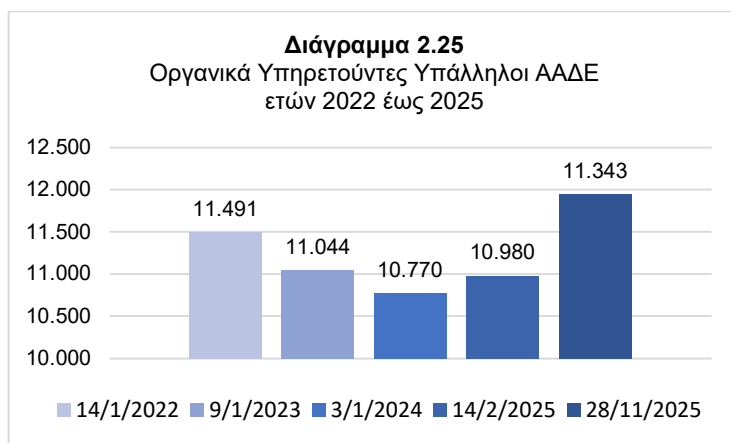
2.3.2 Αξιοποίηση και ανάπτυξη ανθρώπινου δυναμικού

Στοχεύοντας στην προώθηση της επαγγελματικής ανάπτυξης, της ορθολογικής διαχείρισης και της αποδοτικής αξιοποίησης του ανθρώπινου δυναμικού της καθώς και στην αποτελεσματική οργάνωση και λειτουργία των Υπηρεσιών της, η ΑΑΔΕ κατά το 2025 προχώρησε στη διαρκή εκπαίδευση των υπαλλήλων της, ενώ ταυτόχρονα μερίμνησε για προκηρύξεις θέσεων ευθύνης και ολοκλήρωσε πλήθος μετακινήσεων, αποσπάσεων και μετατάξεων.

2.3.2.α Στελέχωση

Ενίσχυση των Υπηρεσιών με ανθρώπινο δυναμικό διαφόρων κατηγοριών και κλάδων

Το πλήθος των οργανικά υπηρετούντων υπαλλήλων της ΑΑΔΕ στις 28/11/2025 ανέρχεται σε 11.343.



Πρόκειται για τους ενεργούς υπαλλήλους υπηρετούντες σε Υπηρεσίες της ΑΑΔΕ και δεν συμπεριλαμβάνονται υπάλληλοι με προσωποπαγή θέση και Ιδιωτικού Δικαίου Ορισμένου Χρόνου.

Η πλειονότητα των υπαλλήλων της ανήκει στον κλάδο των εφοριακών (63%), με τους τελωνειακούς υπαλλήλους να ακολουθούν σε ποσοστό 24% επί του συνόλου. Στους πίνακες 2.55 και 2.56 παρουσιάζεται η κατανομή των οργανικά υπηρετούντων υπαλλήλων της ΑΑΔΕ ανά κλάδο και ηλικία.

Πίνακας 2.55

Κατανομή οργανικά υπηρετούντων υπαλλήλων ΑΑΔΕ ανά κλάδο (28/11/2025)

Κλάδος	Πλήθος υπαλλήλων
Εφοριακοί	7.142
Τελωνειακοί	2.698
Χημικοί	371
Λοιποί κλάδοι	1.132
Σύνολο	11.343

Πίνακας 2.56

Κατανομή οργανικά υπηρετούντων υπαλλήλων ΑΑΔΕ ανά ηλικία (28/11/2025)

Ηλικία	Πλήθος υπαλλήλων
24-36 ετών	363
37-45 ετών	2.076
46-54 ετών	4.980
55-63 ετών	2.881
>63 ετών	1.043
Σύνολο	11.343

Για την επίτευξη των επιχειρησιακών στόχων, την αποδοτικότερη λειτουργία των Υπηρεσιών και την καλύτερη εξυπηρέτηση των πολιτών, το 2025 η ΑΑΔΕ, στο πλαίσιο επαρκούς στελέχωσης των Υπηρεσιών της, προέβη στις ακόλουθες ενέργειες:

- Σχεδιασμό, υλοποίηση και παρακολούθηση δράσεων στελέχωσης, μέσω ΑΣΕΠ και ΔΥΓΠΑ, μέσω Ενιαίου Συστήματος Κινητικότητας (ΕΣΚ) και μέσω Ειδικών Διατάξεων
- Παρακολούθηση αποχωρήσεων λόγω συνταξιοδότησης και από οποιαδήποτε άλλη αιτία.

Στον πίνακα 2.57 παρουσιάζεται το πλήθος των νεοδιόριστων, μεταταγμένων υπαλλήλων για το έτος 2025 καθώς και το πλήθος των υπαλλήλων του ΣΔΟΕ που μεταφέρθηκαν στην ΑΑΔΕ στις 06/10/2025.

Πίνακας 2.57

Νέο προσωπικό στην ΑΑΔΕ 01/01-31/12/2025

Κλάδος	Πλήθος Νεοδιόριστων - μεταταγμένων Υπαλλήλων	Πλήθος υπαλλήλων ΣΔΟΕ (06/10/2025)	Σύνολο
Εφοριακών	508	182	690
Τελωνειακών	297	45	342
Πληροφορικής	5	17	22
Δημοσιονομικών	3	4	7
Μηχανικών	3	1	4
Διοικητικού Λογιστικού	2	2	4
Διοικητικού Οικονομικού	-	4	4
Ειδικού Επιστημονικού Προσωπικού	-	1	1
Χημικών	88	-	88
Τεχνολόγων Τροφίμων	1	-	1
Επιμελητών	-	3	3
Οδηγών	-	1	1
Σύνολο	907	260	1.167

Σημειώνεται ότι, κατά το έτος 2025 οι αποχωρήσεις υπαλλήλων από την ενεργό υπηρεσία ανήλθαν συνολικά σε 644, εκ των οποίων:

- 211 λόγω συμπλήρωσης 67^{ου} έτους της ηλικίας τους
- 415 λόγω υποβολής αιτήσεων παραίτησης
- 18 λόγω θανάτου.

Διαχείριση και αξιοποίηση του ανθρώπινου δυναμικού της ΑΑΔΕ

Στο πλαίσιο της ορθολογικής διαχείρισης και της αποδοτικής αξιοποίησης του ανθρώπινου δυναμικού, η ΑΑΔΕ προέβη στις παρακάτω ενέργειες εντός του 2025:

- Διεκπεραιώθηκαν 702 αιτήματα αναγνώρισης συνάφειας μεταπτυχιακών και διδακτορικών τίτλων σπουδών εντός της τιθέμενης προθεσμίας των 60 ημερών από την παραλαβή της αίτησης με πλήρη δικαιολογητικά
- Ολοκληρώθηκε η συλλογή των αποτελεσμάτων των αξιολογήσεων των υπαλλήλων της ΑΑΔΕ για το έτος 2024
- Ολοκληρώθηκε η τοποθέτηση 53 Προϊσταμένων οργανικών μονάδων επιπέδου Γενικής Διεύθυνσης ή Διεύθυνσης. Το σύνολο των προϊσταμένων οργανικών μονάδων επιπέδου Γενικής Διεύθυνσης και Διεύθυνσης/Υποδιεύθυνσης, των οποίων η θητεία είχε λήξει έως την 31.12.2024, για τοποθέτηση ανήλθε σε 57 θέσεις και ο στόχος ήταν να καλυφθούν οι 48. Επιπλέον, εντός του 2025 ολοκληρώθηκε η τοποθέτηση 209 προϊσταμένων οργανικών μονάδων επιπέδου τμήματος επί συνόλου 411 θέσεων προϊσταμένων η θητεία των οποίων είχε λήξει έως την 31.12.2024
- Επίσης δημιουργήθηκαν περιγράμματα θέσεων εργασίας και επικαιροποιήθηκαν τα υπάρχοντα σύμφωνα με τις οργανωτικές αλλαγές και τις προτάσεις που υποβλήθηκαν από τις Υπηρεσίες.

2.3.2.β Ανάπτυξη του ανθρώπινου δυναμικού

Με στόχο την αύξηση της αποτελεσματικότητας της ΑΑΔΕ καθώς και την εξέλιξη του προσωπικού, κατά το 2025 επετεύχθη η εκπαίδευση ποσοστού 25,5% του συνολικού ανθρώπινου δυναμικού της ΑΑΔΕ (2.754 υπάλληλοι) σε τουλάχιστον ένα εκπαιδευτικό πρόγραμμα μέσω της Φορολογικής και Τελωνειακής Ακαδημίας (ΦΟΤΑ) της ΑΑΔΕ. Το ποσοστό αυτό προέκυψε από τη συνδυαστική υλοποίηση δια ζώσης και εξ αποστάσεως δράσεων.

Αναλυτικότερα, υλοποιήθηκαν συνολικά 16 διαφορετικά εκπαιδευτικά προγράμματα, τα οποία κάλυψαν κρίσιμα και εξειδικευμένα γνωστικά αντικείμενα άμεσα συνδεδεμένα με τις σύγχρονες επιχειρησιακές ανάγκες της Φορολογικής Διοίκησης, εστιάζοντας τόσο στο θεσμικό και νομικό πλαίσιο όσο και στην ενίσχυση των ελεγκτικών δεξιοτήτων και της εφαρμοσμένης γνώσης των στελεχών. Ιδιαίτερη έμφαση δόθηκε σε θέματα φορολογικού και διοικητικού δικαίου, ΦΠΑ και επιτόπιων ελέγχων πρόληψης, άμεσες και έμμεσες τεχνικές ελέγχου, ελέγχους στα σημεία πώλησης υγρών καυσίμων, καταπολέμηση της νομιμοποίησης εσόδων από εγκληματικές δραστηριότητες, ενδοομιλικές συναλλαγές, εναλλακτική φορολόγηση και φορολογική κατοικία, καθώς και σε αντικείμενα διεθνούς και ευρωπαϊκής διοικητικής συνεργασίας.

Παράλληλα, τα εκπαιδευτικά προγράμματα ενσωμάτωσαν σύγχρονες θεματικές ψηφιακού μετασχηματισμού, όπως η αξιοποίηση της πλατφόρμας myDATA και η εφαρμογή προηγμένων εργαλείων ανάλυσης δεδομένων και επιχειρησιακής νοημοσύνης για την αξιολόγηση φορολογικού και τελωνειακού κινδύνου. Μέσω της στοχευμένης αυτής εκπαιδευτικής παρέμβασης ενισχύθηκε ουσιαστικά η επιχειρησιακή ετοιμότητα, η εξειδικευμένη γνώση και η αποτελεσματικότητα των στελεχών της Φορολογικής Διοίκησης.



Επίσης, υλοποιήθηκαν 10 διαφορετικά εκπαιδευτικά προγράμματα, τα οποία κάλυψαν οριζόντιες ανάγκες γνώσεων και δεξιοτήτων του προσωπικού, εστιάζοντας σε προηγμένα θέματα υπολογιστικών φύλλων, ασφάλειας δεδομένων, παροχής πρώτων βοηθειών, ανάπτυξης διοικητικών και ηγετικών ικανοτήτων (εκπαίδευση μεντόρων), δεοντολογίας και κατευθυντήριων γραμμών επαγγελματικής συμπεριφοράς, εκπαίδευσης στο σύστημα ηλεκτρονικής διαχείρισης εγγράφων DocuTracks, βασικές ψηφιακές δεξιότητες, δημοσιονομικών διαδικασιών και ανάλυσης δεδομένων (Business Intelligence & GIS). Μέσω της υλοποίησης αυτών των προγραμμάτων ενισχύθηκε ουσιαστικά η οριζόντια επάρκεια, η λειτουργική αποτελεσματικότητα και η ετοιμότητα των υπαλλήλων της ΑΑΔΕ.

Ακόμη, υλοποιήθηκαν 8 διαφορετικά εκπαιδευτικά προγράμματα, τα οποία κάλυψαν κρίσιμα επιχειρησιακά αντικείμενα της Τελωνειακής Διοίκησης, εστιάζοντας σε ελέγχους αποσκευών και ανάλυση σαρώσεων μέσω εξομοιωτών X-Ray, εκπαίδευση νέων ελεγκτών συνοδών σκύλων ανιχνευτών, επιχειρησιακά τελωνειακά θέματα ελέγχου και δίωξης, αυτοάμυνα, αυτοπροστασία, οπλοτεχνική και έλεγχο οχημάτων, εκπαίδευση ελεγκτών υγρών καυσίμων στο εκπαιδευτικό πρατήριο της ΑΑΔΕ, προστασία πολιτιστικών αγαθών, καθώς και χρήση ψηφιακών εργαλείων όπως το Ψηφιακό Δελτίο ΑΤΑ και η ηλεκτρονική πλατφόρμα ΑΤΑ Carnet Customs/ACC. Μέσω της υλοποίησης αυτών των προγραμμάτων ενισχύθηκε ουσιαστικά η εξειδικευμένη τελωνειακή γνώση, οι δεξιότητες ελέγχου και δίωξης, καθώς και η επιχειρησιακή ετοιμότητα των στελεχών της Τελωνειακής Διοίκησης.

Επιπρόσθετα, υλοποιήθηκαν 18 διαφορετικά εκπαιδευτικά προγράμματα eLearning, τα οποία κάλυψαν κρίσιμα θέματα του ενωσιακού τελωνειακού πλαισίου και συναφή συστήματα, εστιάζοντας στον Ενωσιακό Τελωνειακό Κώδικα, τη διαχείριση οικονομικών φορέων, την τελωνειακή πύλη συναλλασσομένων της Ε.Ε, το ηλεκτρονικό εμπόριο και τα καθεστώτα OSS/IOSS, τον τελωνειακό έλεγχο ραδιενεργών υλικών, ειδικά καθεστώτα και συστήματα, ανάλυση κινδύνων, τελωνειακούς ελέγχους, απαγορεύσεις και περιορισμούς, καθώς και ψηφιακά εργαλεία εξαγωγών και διαχείρισης ΑΤΑ Carnet. Μέσω της υλοποίησης αυτών των προγραμμάτων ενισχύθηκε ουσιαστικά η εξ αποστάσεως εκπαίδευση, η εξειδικευμένη τελωνειακή γνώση και η εναρμόνιση των στελεχών της Τελωνειακής Διοίκησης με το ενωσιακό θεσμικό και ψηφιακό περιβάλλον.

Παράλληλα, υλοποιήθηκαν 4 σειρές εκπαιδευτικών προγραμμάτων για προϊσταμένους οργανικών μονάδων επιπέδου Τμήματος και Διεύθυνσης, με βάση την αναθεωρημένη εκπαιδευτική μεθοδολογία και τα στοιχεία αξιολόγησης προηγούμενων ετών. Τα προγράμματα εστίασαν στην ανάπτυξη διοικητικών, ηγετικών και επαγγελματικών ικανοτήτων των προϊσταμένων, σύμφωνα με το ισχύον Προφίλ Ικανοτήτων, μέσω διακριτών εκπαιδευτικών κύκλων που υλοποιήθηκαν εντός του έτους. Η στοχευμένη αυτή εκπαιδευτική παρέμβαση συνέβαλε ουσιαστικά στην ενίσχυση της διοικητικής επάρκειας και της αποτελεσματικής άσκησης καθηκόντων ευθύνης των στελεχών της ΑΑΔΕ.

Τέλος, σχεδιάστηκαν και υλοποιήθηκαν εισαγωγικά προγράμματα για νεοεισερχόμενους εφοριακούς και τελωνειακούς υπαλλήλους κατηγορίας ΠΕ, σε συνάρτηση με τον χρόνο τοποθέτησής τους στις Υπηρεσίες της ΑΑΔΕ. Η διαδικασία υλοποίησης περιλάμβανε προπαρασκευαστικές συναντήσεις και συνεργασία της Φορολογικής και Τελωνειακής Ακαδημίας (ΦΟΤΑ) με τις συναρμόδιες Κεντρικές Υπηρεσίες για τον καθορισμό των θεματικών ενοτήτων, οριστικοποίηση του ωρολογίου προγράμματος, επιλογή των κατάλληλων εκπαιδευτών, καθώς και διασφάλιση τεχνικής υποστήριξης και διοικητικής μέριμνας για την ομαλή διεξαγωγή των εκπαιδευτικών κύκλων. Οι εκπαιδευτικές σειρές επικεντρώθηκαν στην κατανόηση του θεσμικού πλαισίου, της οργανωτικής δομής και των διαδικασιών της ΑΑΔΕ, καθώς και στην ανάπτυξη βασικών διοικητικών και επαγγελματικών δεξιοτήτων, παρέχοντας στους νεοεισερχόμενους τη δυνατότητα να ανταποκριθούν αποτελεσματικά στα καθήκοντά τους από την πρώτη ημέρα ένταξης. Η χρονική προσαρμογή και ο συντονισμός των δράσεων αντανακλούν τον δυναμικό χαρακτήρα των διαδικασιών προσλήψεων και διασφαλίζουν τη συνεχή ενίσχυση της επάρκειας και της επαγγελματικής ετοιμότητας του νέου προσωπικού.

2.3.2.γ Συνεργασία με την ακαδημαϊκή κοινότητα και λοιπές δράσεις

Η Φορολογική και Τελωνειακή Ακαδημία (ΦΟΤΑ), στο πλαίσιο της στρατηγικής εξωστρέφειας μέσω συνεργασιών με την Ακαδημαϊκή Κοινότητα και φορείς του εξωτερικού, καθώς και της προσπάθειας που καταβάλλει για συνεχή επιμόρφωση του ανθρώπινου δυναμικού, διοργάνωσε και υλοποίησε κατά τη χρονική περίοδο 01/01-31/12/2025 πλήθος δράσεων, μεταξύ των οποίων:

- Διαδικτυακή εκδήλωση με θέμα «Το Δίκαιο του Παγκοσμίου Οργανισμού Εμπορίου στην Εποχή του Σύγχρονου Προστατευτισμού και των Παγκόσμιων Εντάσεων στο Εμπόριο»
- Ενημερωτική ημερίδα με θέμα «Έλεγχος Ενδοομιλικών Συναλλαγών για Ελεγκτές ΚΕΜΕΦ»
- Ενημερωτικές ημερίδες με θέμα «Επιμόρφωση και επίλυση αποριών στο νέο σύστημα ηλεκτρονικής διαχείρισης εγγράφων Docutricks»
- Ενημερωτική ημερίδα με θέμα «Αντιμετώπιση της νομιμοποίησης εσόδων από εγκληματικές δραστηριότητες – Ο ρόλος των μεσιτών»
- Συμμετοχή σε επιτροπές στο πλαίσιο της Εθνικής Στρατηγικής Χρηματοοικονομικού Εγγραμματισμού όπου τον συντονισμό είχε η Γενική Γραμματεία Χρηματοπιστωτικού Τομέα και Διαχείρισης Ιδιωτικού Χρέους
- Παρουσίαση βέλτιστης εκπαιδευτικής πρακτικής της Ελλάδας σε TSG- meeting, στο πλαίσιο των εργασιών της Ομάδας Υποστήριξης Εκπαίδευσης των Φορολογικών και Τελωνειακών Διοικήσεων των Κρατών-Μελών της ΕΕ (TSG – TAXUD- EC)
- Συμμετοχή σε εκπαιδευτικές δράσεις της CEPOL
- Παραλαβή πιστοποιητικού συμμετοχής της ΑΑΔΕ στο Διεθνές Δίκτυο Πανεπιστημίων Τελωνειακών Σπουδών (International Network for Customs Universities -INCUI)
- Πρόγραμμα Διδυμοποίησης (Twinning Programme) με τη Φορολογική Διοίκηση της Σερβίας: Με πρόταση του Κέντρου Διεθνούς και Ευρωπαϊκού Οικονομικού Δικαίου (ΚΔΕΟΔ), υπεβλήθη πρόταση παροχής εμπειρογνωμοσύνης σε συνεργασία με την ΑΑΔΕ στη Σερβία στο πρόγραμμα Twinning με τίτλο «Further upgrade of education function in the Tax Administration of the Republic of Serbia»
- Εκπαιδευτικό πρόγραμμα με θέμα: “Δικαστική Προστασία Δημοσίων Εσόδων”
- Δράση κατάρτισης Στελεχών της Αλβανικής Τελωνειακής Υπηρεσίας
- Δράση ενημέρωσης σε συνεργασία με το Οικονομικό Επιμελητήριο Ελλάδας (ΟΕΕ).

Επιπλέον, το Τμήμα Λογιστικής και Χρηματοοικονομικής του Πανεπιστημίου Δυτικής Αττικής, στο πλαίσιο συνεργασίας με την ΑΑΔΕ, αποφάσισε την αποδοχή αιτήσεων στο ΠΜΣ «Δημόσια Οικονομική και Πολιτική» υποψηφίων φοιτητών από την ΑΑΔΕ, για την εισαγωγή στο εαρινό εξάμηνο του ακαδημαϊκού έτους 2025 – 2026.

Ακόμη, το τμήμα Λογιστικής και Χρηματοοικονομικής του Πανεπιστημίου Μακεδονίας γνωστοποίησε την χορήγηση υποτροφίας ύψους 20%, υπό τη μορφή μείωσης των διδάκτρων στους υπαλλήλους της ΑΑΔΕ σε 2 εξ αποστάσεως ΠΜΣ στη Λογιστική και Χρηματοοικονομική για το ακαδημαϊκό έτος 2025-2026. Παράλληλα το Πανεπιστήμιο Πειραιά, για τα ακαδημαϊκά έτη 2025-2027, γνωστοποίησε παροχή 10 υποτροφιών κάλυψης του 50% των διδάκτρων.

Τέλος, στο πλαίσιο του Μνημονίου Εκπαιδευτικής και Ερευνητικής Συνεργασίας ανάμεσα στην ΑΑΔΕ και την Εθνική Σχολή Δικαστικών Λειτουργιών πραγματοποιήθηκε εκπαιδευτικό Πρόγραμμα με θέμα «Επίκαιρα ζητήματα φορολογικού Δικαίου και η εξέλιξη της νομολογίας του ΣΤΕ σε θέματα ΚΦΔ και Εισοδήματος – σχετική νομολογία ΔΕΕ».



2.3.2.δ Συμμετοχή στελεχών της ΑΑΔΕ στα προγράμματα Customs και Fiscalis

Τα βασικά προγράμματα ευρωπαϊκής συνεργασίας των Φορολογικών και Τελωνειακών Διοικήσεων είναι το Fiscalis και το Customs. Στα προγράμματα αυτά συμμετέχουν τα Κράτη - Μέλη της ΕΕ, καθώς επίσης υποψήφιος και δυνητικά υποψήφιος για ένταξη στην ΕΕ χώρες.

Συνολικά για το έτος 2025, η ΑΑΔΕ συμμετείχε:

- στο πλαίσιο του προγράμματος Customs, σε 88 συσκέψεις, εκ των οποίων 30 υπηρεσιακές αποστολές και 58 τηλεδιασκέψεις. Συνολικά καταγράφηκαν 185 συμμετοχές. Συμμετοχή σε 7 σεμινάρια CLEP, για τον τελωνειακό έλεγχο φορτηγών, λεωφορείων, καθώς και ηλεκτρικών αυτοκινήτων και φορτηγών, για τη χρήση φορητών συσκευών και τον έλεγχο μετρητών και χημικών
- στο πλαίσιο του προγράμματος Fiscalis, καταγράφηκαν 195 συμμετοχές υπαλλήλων της ΑΑΔΕ σε 86 συσκέψεις, εκ των οποίων, 57 διά ζώσης και 29 μέσω τηλεδιάσκεψης
- στο πλαίσιο του προγράμματος CELBET, σε 8 συσκέψεις διά ζώσης, με συνολικά 11 συμμετέχοντες
- στο πλαίσιο του προγράμματος EUCAB, σε 51 συσκέψεις, εκ των οποίων 13 τηλεδιασκέψεις και 38 υπηρεσιακές αποστολές, με συνολικά 62 συμμετέχοντες.

Επίσης η ΑΑΔΕ είχε την:

- οικονομική διαχείριση και τη συνεχή παρακολούθηση των ομάδων εμπειρογνομόνων στο πλαίσιο των προγραμμάτων CUSTOMS, BTI-3 και CLET-3 και FISCALIS, VISDAC και CESOP
- οικονομική διαχείριση των προγραμμάτων BagIntel, Cosmoport και iflows, στο πλαίσιο του χρηματοδοτικού εργαλείου Horizon.

Τέλος, υπεγράφη από τον Διοικητή ΑΑΔΕ Δήλωση Προσχώρησης (Accession form) στη Συμφωνία Επιχορήγησης (Grant Agreement) στο πλαίσιο έναρξης του νέου πολυετούς προγράμματος χρηματοδότησης για το ευρωπαϊκό πρόγραμμα Customs 2025-2027 καθώς και του νέου expert team EUCAB του ευρωπαϊκού προγράμματος Customs.



2.3.3 Διαρκής μεταρρυθμιστικός σχεδιασμός

Έργα του Ταμείου Ανάκαμψης και Ανθεκτικότητας

Πίνακας 2.58 Έργα Ταμείου Ανάκαμψης				
ΚΩΔΙΚΟΣ ΕΡΓΟΥ	ΤΙΤΛΟΣ ΕΡΓΟΥ	Π/Υ (σε εκατ. €)	Έτος ολοκλήρωσης	Κατάσταση ¹⁹ (31/12/2025)
TA.1	Ανάπτυξη νέου Ολοκληρωμένου Πληροφοριακού Συστήματος Φορολογίας και Ελέγχου ²⁰	86,2	2029	Υλοποίηση
TA.3	Ανάπτυξη Νέου Ολοκληρωμένου Πληροφοριακού Συστήματος για το Γενικό Χημείο του Κράτους	1,4	2026	Υλοποίηση
TA.5	Ψηφιακό σύστημα Διαχείρισης Ανθρώπινου Δυναμικού και Μισθοδοσίας της ΑΑΔΕ	1,3	2026	Υλοποίηση
TA.6	Προμήθεια Υπηρεσιών Υλοποίησης Αλλαγών σε Πληροφοριακά Συστήματα της ΑΑΔΕ	11,6	2026	Υλοποίηση
TA.7	Οργάνωση Γραφείου για τις υπηρεσίες της ΑΑΔΕ: Σύστημα Ηλεκτρονικής Διαχείρισης Εγγράφων (ΣΗΔΕ) στην ΑΑΔΕ	0,7	2025	Ολοκληρώθηκε
TA.8	Οργάνωση Γραφείου: Σύστημα Διαχείρισης Περιεχομένου, Σύστημα Διαχείρισης Εργασιών και Ενοποίηση Νομοθεσίας της ΑΑΔΕ	5,0	2026	Υλοποίηση
TA.9	Οργάνωση Γραφείου: Ψηφιοποίηση Φυσικών Αρχείων της ΑΑΔΕ	40,2	2026	Συμβασιοποίηση
TA.10	Οργάνωση Γραφείου: Προμήθεια Λοιπού Περιφερειακού Εξοπλισμού	4,8	2025	Ολοκληρώθηκε
TA.11	Προμήθεια Εργαλείων Διαχείρισης Υπηρεσιών Πληροφορικής	1,4	2026	Υλοποίηση
TA.12	Ανάπτυξη νέου Ολοκληρωμένου Πληροφοριακού Συστήματος για την υποστήριξη της Διεύθυνσης Διαχείρισης και Εκμετάλλευσης Περιουσίας	0,5	2026	Υλοποίηση
TA.14	Ανάπτυξη Υποδομών και Συστήματος Παρακολούθησης Οχημάτων και Εμπορευματοκιβωτίων	80,1	2026	Υλοποίηση
TA.15	Ψηφιακό Σύστημα Καταγραφής, Παρακολούθησης και Διαχείρισης Κινδύνων στην ΑΑΔΕ και Κατάρτιση Πλάνου Διαχείρισης Επιχειρησιακής Συνέχειας	2,5	2026	Υλοποίηση
TA.16	Βελτίωση και επέκταση του Κέντρου Εξυπηρέτησης Φορολογουμένων (ΚΕΦ) της ΑΑΔΕ	22,0	2026	Υλοποίηση
TA.17	Ανάπτυξη Πλαισίου Ασφάλειας Πληροφοριών	1,3	2026	Υλοποίηση
TA.18	Προμήθεια Συστήματος Επιχειρησιακής Νοημοσύνης/Ανάλυσης Δεδομένων για Υποστήριξη του Ελέγχου	4,3	2026	Υλοποίηση
TA.19	Προμήθεια υποδομής και λογισμικού και παροχή υπηρεσιών για την παρακολούθηση συναλλαγών ταμειακών μηχανών και την υποστήριξη του μηχανισμού ελέγχου	2,5	2026	Διαγωνιστική διαδικασία
TA.21	Παροχή υπηρεσιών επικοινωνίας και προβολής έργων και μεταρρυθμίσεων του Ταμείου Ανάκαμψης και Ανθεκτικότητας της ΑΑΔΕ	4,3	2026	Διαγωνιστική διαδικασία
TA.23	Σχεδιασμός Νέων Πρότυπων Υπηρεσιών Φορολογικής Εξυπηρέτησης της ΑΑΔΕ (Rebranding)	2,3	2026	Συμβασιοποίηση
TA.24	Προμήθεια εργαλείων ασφάλειας δεδομένων	1,7	2026	Διαγωνιστική διαδικασία
TA.25	Παροχή υπηρεσιών Ανεξάρτητου Ελεγκτή στο πλαίσιο των έργων του Ταμείου Ανάκαμψης και Ανθεκτικότητας που υλοποιούνται από την ΑΑΔΕ	0,2	2026	Ωρίμαση

¹⁹ Κατά τον χρόνο συγγραφής της παρούσας έκθεσης, σημειώνεται ότι το έργο με Κωδ. Έργου TA.25 είναι σε φάση διαγωνιστικής διαδικασίας, τα έργα με Κωδ. Έργου TA.9 και TA.23 είναι σε φάση υλοποίησης και τα έργα με Κωδ. Έργου TA.11 και TA.15 ολοκληρώθηκαν.

²⁰ Το έργο συγχρηματοδοτείται από το Ταμείο Ανάκαμψης και το ΕΣΠΑ. Το χρηματοδοτούμενο από το Ταμείο Ανάκαμψης τμήμα ολοκληρώνεται στις 30/6/2026.

Μεταρρυθμιστικά έργα / Προγράμματα

Πίνακας 2.59 Μεταρρυθμιστικά έργα / Προγράμματα			
ΚΩΔΙΚΟΣ ΕΡΓΟΥ	ΤΙΤΛΟΣ ΕΡΓΟΥ	ΕΤΟΣ ΟΛΟΚΛΗΡΩΣΗΣ	STATUS (31/12/2025)
ΜΕΠ 5.1	Ανάπτυξη Πληροφοριακού Συστήματος Φορολογικής και Τελωνειακής Ακαδημίας	2026	Υπό ένταξη
ΜΕΠ.6	Υλοποίηση του νέου Πληροφοριακού Συστήματος Τελωνείων με βάση τον Ενωσιακό Τελωνειακό Κώδικα (UCC) - Ανάπτυξη νέων ηλεκτρονικών τελωνειακών υπηρεσιών	2027	Ματαίωση
ΜΕΠ.7	Προμήθεια Ολοκληρωμένου Πληροφοριακού Συστήματος (ΟΠΣ) Παρακολούθησης των Κρίσιμων Δεικτών Απόδοσης της ΑΑΔΕ	2025	Υλοποίηση
ΜΕΠ.13	Ενίσχυση της αξιοπιστίας στους τομείς: 1: α) των εργαστηριακών ελέγχων και β) των γνωματεύσεων που βασίζονται σε γενικές Αποφάσεις του Ανώτατου Χημικού Συμβουλίου (ΑΧΣ), σύμφωνα με το πρότυπο ΕΛΟΤ EN ISO/ IEC 17025 και 2: της εποπτείας, των ελέγχων και των επιθεωρήσεων που διενεργεί η ΓΔ ΓΧΚ, σύμφωνα με το πρότυπο ΕΛΟΤ EN ISO/ IEC 17020, με επέκταση του πεδίου διαπίστευσης των Υπηρεσιών του ΓΧΚ	2025	Ολοκληρώθηκε
ΜΕΠ.14	Υλοποίηση σχεδίου στρατηγικής καταπολέμησης της διαφθοράς (2022-2025)	2025	Υλοποίηση
ΜΕΠ.15	Συντήρηση, επισκευή και εκσυγχρονισμός κτιριακών και εργαστηριακών υποδομών της ΓΔ ΓΧΚ, καθώς και προμήθεια εξοπλισμού γραφείων για την κάλυψη αναγκών των οργανικών μονάδων της ΓΔ ΓΧΚ	2027	Υλοποίηση
ΜΕΠ.16	Παρακολούθηση της ποιότητας των Επιφανειακών Υδάτων της Χώρας (προσδιορισμός ουσιών προτεραιότητας και ειδικών ρύπων)	2029	Υλοποίηση
ΜΕΠ.17	Μητρώο Ηλεκτρονικών Διαδικασιών	2026	Υπό ένταξη
ΜΕΠ.18	Υλοποίηση Ειδικού Επιχειρησιακού Σχεδίου Ασφάλειας	2026	Υλοποίηση

Εφαρμογές/υπηρεσίες και δράσεις που αφορούν Έλεγχο

Η αναβάθμιση της πλατφόρμας **myDATA** στοχεύει στη βελτίωση των ψηφιακών υπηρεσιών προς τις επιχειρήσεις και στην ενίσχυση της φορολογικής συμμόρφωσης μέσω νέων λειτουργιών και διαδικασιών. Συγκεκριμένα, εισάγεται η δυνατότητα Ηλεκτρονικής Τιμολόγησης σύμφωνα με την Α.1128/2025, με ενσωμάτωση νέου πεδίου στον μορφότυπο των παραστατικών που επιτρέπει στον λήπτη να λαμβάνει το παραστατικό μέσω URL. Παράλληλα, προστίθεται η δυνατότητα έκδοσης παραστατικού τύπου 9.3 «Δελτίο Αποστολής – Αντίστροφη Διακίνηση», όπου η αιτία έκδοσης μπορεί να είναι: μη υπόχρεος έκδοσης, άρνηση ή εκ παραδρομής μη έκδοση, ενδοκοινοτική απόκτηση, απόκτηση από τρίτη χώρα ή αντιστροφή υποχρέωσης. Επιπλέον, ενεργοποιείται η διαδικασία δήλωσης έκδοσης στοιχείων μέσω Παρόχου ή Ιδιοπαρόχου σύμφωνα με την Α.1112/2025, με νέες μεθόδους διαχείρισης δηλώσεων όπως **SendStatement** για υποβολή δήλωσης, **RecallStatement** για ανάκληση δήλωσης και **RequestStatements** για ανάκτηση των διαβιβασθέντων δηλώσεων.



Ηλεκτρονικά Βιβλία - MyData

Η ΑΑΔΕ υλοποιεί ένα ολοκληρωμένο σύνολο ψηφιακών εφαρμογών στο πλαίσιο της πλατφόρμας myDATA (Ηλεκτρονικά Βιβλία), με στόχο τον εκσυγχρονισμό των φορολογικών διαδικασιών, τη διασφάλιση της διαλειτουργικότητας μεταξύ επιχειρήσεων, παρόχων και πληροφοριακών συστημάτων και την περαιτέρω ενίσχυση της φορολογικής συμμόρφωσης. Το 2025 υλοποιήθηκαν, μεταξύ άλλων, τα κάτωθι:

- ✓ Ανάπτυξη και υποστήριξη του Μητρώου Μέσων Πληρωμών (POS) επιχειρήσεων
- ✓ Ανάπτυξη και υποστήριξη του Μητρώου Παρεχόμενων Υπηρεσιών Τεχνικής Υποστήριξης ERP.
- ✓ Ανάπτυξη και υποστήριξη της εφαρμογής «Μητρώο υπόχρεων υποβολής ετήσιου αρχείου εισοδημάτων»
- ✓ Διαδικασία ανάπτυξης και ελέγχου της κινητής εφαρμογής myAADEapp
- ✓ Ανάπτυξη των εφαρμογών της πλατφόρμας myΘέρμανση με χρήση νέων τεχνολογιών
- ✓ Ανάπτυξη και υποστήριξη του Μητρώου Αυτόματων Πωλητών
- ✓ Ανάπτυξη και υποστήριξη της εφαρμογής «Υπεύθυνη Δήλωση Κατοχής Αγροτεμαχίου»
- ✓ Ανάπτυξη και υποστήριξη της εφαρμογής «Μητρώο υπόχρεων υποβολής ετήσιου αρχείου εισοδημάτων»
- ✓ Νέα έκδοση Εφαρμογές Ηλεκτρονικών Βιβλίων – bookkeeper, η οποία περιλαμβάνει, μεταξύ άλλων:
 - Δυνατότητα διαβίβασης Ψηφιακού Τέλους συναλλαγής στη μισθοδοσία
 - Διόρθωση σφάλματος στο συνοπτικό βιβλίο και στην Ημερήσια Απεικόνιση
 - Αλλαγές/προσθήκες που αφορούν το πεδίο: σκοπό διακίνησης (νέες τιμές, μετονομασία).

Πλατφόρμα myDATA – ΦΠΑ

- ✓ Τροποποίηση της περιοδικής δήλωσης ΦΠΑ με προσθήκη νέων ελέγχων στις αποκλίσεις δεδομένων μεταξύ myDATA και δήλωσης, προσαρμογή των νέων ορίων απόκλισης
- ✓ Τροποποίηση της υποχρέωσης υποβολής δήλωσης ΦΠΑ για απλογραφικά βιβλία με μηνιαία υποβολή.

MyDATA – timologio

- ✓ Προσαρμογή εφαρμογής TIMOLOGIO για τη διαλειτουργικότητα με την εφαρμογή της ΓΓΠΣΨΔ για τις B2G συναλλαγές
- ✓ Ανάπτυξη διαλειτουργικότητας μεταξύ της εφαρμογής timologio και του Web Service Διαχείρισης Ηλεκτρονικών Τιμολογίων μέσω του Κέντρου Διαλειτουργικότητας της ΓΓΠΣΨΔ
- ✓ Νέα έκδοση που περιλαμβάνει ιδίως:
 - Διόρθωση μηχανισμού εκτύπωσης/ προεπισκόπησης παραστατικών
 - Νέα επιλογή στο προφίλ της επιχείρησης για την ενεργοποίηση του Ψηφιακού Πελατολογίου
 - Στην έκδοση παραστατικού, προστέθηκε η επιλογή/checkbo «Ψηφιακό Πελατολόγιο». Με την επιλογή αυτή, εμφανίζεται ένα νέο section που επιτρέπει την αναζήτηση και επιλογή των πελατών από το Ψηφιακό Πελατολόγιο
 - Έχουν πραγματοποιηθεί αλλαγές στην προβολή του παραστατικού, με την εμφάνιση της λίστας των ψηφιακών πελατών, καθώς και στην προσωρινή αποθήκευση
 - Η δυνατότητα χρήσης του Ψηφιακού Πελατολογίου έχει προστεθεί και στα συσχετιζόμενα παραστατικά
 - Αλλαγές στα άρθρα ΦΠΑ



- Νέοι τύποι Παραστατικών Διακίνησης: Δελτίο Αποστολής Συσχετιζόμενο, Συγκεντρωτικό Δελτίο Αποστολής, Δελτίο Αποστολής Αντίστροφη διακίνηση, Δελτίο Ποσοτικής Παραλαβής Συσχετιζόμενο και Δελτίο Ποσοτικής Παραλαβής Μη Συσχετιζόμενο
 - Νέες μέθοδοι παρακολούθησης του κύκλου Ζωής της διακίνησης
 - Νέα Λειτουργικότητα και Ρόλος Μεταφορέα.
- ✓ Παροχή δυνατότητας υποβολής της Δήλωσης Έναρξης Ηλεκτρονικής Έκδοσης Στοιχείων της Α.1129/2025 απόφασης του Διοικητή της ΑΑΔΕ μέσω timologio και myDATAapp.

Ψηφιακό Πελατολόγιο

- ✓ Υλοποίηση του έργου Ψηφιακό Πελατολόγιο για τον κλάδο οχημάτων
- ✓ Σχεδιασμός Web Εφαρμογής για μικρές επιχειρήσεις
- ✓ Εμπλουτισμός myDATAapp και για Ψηφιακό Πελατολόγιο. Νέες λειτουργικότητες της εφαρμογής myDATAapp, ειδικά σχεδιασμένες για την κάλυψη των αναγκών συγκεκριμένων επαγγελματικών κλάδων
- ✓ Η διαδικτυακή εφαρμογή του Ψηφιακού Πελατολογίου αναβαθμίζεται ουσιαστικά, με διεθνή χρήση, ευκολότερη καταχώριση στοιχείων και βελτιωμένη διαχείριση παραστατικών. Συγκεκριμένα:
 - Διεθνής λειτουργικότητα και βελτιωμένη καταχώριση στοιχείων. Διάθεση της εφαρμογής και στην αγγλική γλώσσα, διευκολύνοντας αλλοδαπούς χρήστες ή χρήστες με περιορισμένη εξοικείωση με την ελληνική γλώσσα. Πλήρης αντιστοίχιση διεθνών ακρωνυμίων με τις ονομασίες των χωρών
 - Διευρυμένη συσχέτιση παραστατικών. Δυνατότητα συσχέτισης πολλών εγγραφών Ψηφιακού Πελατολογίου με ένα παραστατικό. Δυνατότητα συσχέτισης μίας εγγραφής με περισσότερα του ενός παραστατικά (ΜΑΡΚ και ΦΗΜ), καλύπτοντας σύνθετες ανάγκες τιμολόγησης
 - Ευελιξία στη συμπλήρωση των στοιχείων παραστατικού, ανεξάρτητα από την καταχώριση εξόδου ή επιστροφής οχήματος.

Ψηφιακό Δελτίο Αποστολής

Τέθηκε σε λειτουργία το Ψηφιακό Δελτίο Αποστολής, διασφαλίζοντας ένα σύγχρονο, διαφανές και πλήρως ψηφιοποιημένο πλαίσιο για τη διακίνηση αποθεμάτων σε όλη τη χώρα. Μέσω του νέου συστήματος, κάθε διακίνηση αποθεμάτων συνοδεύεται από ένα μοναδικό QR Code (κωδικό ταχείας απόκρισης), το οποίο λειτουργεί ως ένα είδος «ψηφιακού διαβατηρίου» του φορτίου κι έτσι καταγράφεται αναλυτικά κάθε στάδιο της διακίνησης, από την αποθήκη του εκδότη έως την παράδοση στον τελικό παραλήπτη. Ειδικότερα επιτυγχάνεται:

- ✓ Real time παρακολούθηση (Tracking): Άμεση ενημέρωση για την τοποθεσία και την κατάσταση των διακινούμενων αποθεμάτων
- ✓ Ψηφιακή ασφάλεια: Ελαχιστοποίηση λαθών και απωλειών μέσω της ψηφιακής καταγραφής κάθε μεταφόρτωσης
- ✓ Ταχύτητα στις παραδόσεις: Απλοποίηση των διαδικασιών ελέγχου και παραλαβής με ένα μόνο σκανάρισμα
- ✓ “Group QR” code: Ειδική μέριμνα για τις μεταφορικές εταιρίες και τις εταιρίες εφοδιαστικής αλυσίδας (Logistics), με τη δυνατότητα ομαδοποίησης πολλαπλών δελτίων σε ένα ενιαίο QR code, για πιο εύκολη και μαζική διαχείριση
- ✓ Αντίστροφο Δελτίο Αποστολής: Δυνατότητα έκδοσης του Δελτίου Αποστολής από τον Παραλήπτη των αποθεμάτων για συγκεκριμένες περιπτώσεις (π.χ. διακινήσεις αγροτικών προϊόντων), διευκολύνοντας σημαντικά τις συναλλαγές του πρωτογενούς τομέα.



ELENXIS – ΦΕΥ

- ✓ Υποσύστημα Διαχείρισης Υποθέσεων Ελέγχου:
 - Ολοκλήρωση και διάθεση για χρήση της αναφοράς παρακολούθησης προτεραιοποίησης 2024
 - Σύνταξη νέων προδιαγραφών της εφαρμογής Μερικού Επιτόπιου Ελέγχου για την προσθήκη νέων παραβάσεων που οδηγούν στη λήψη μέτρων σύμφωνα με τις διατάξεις του άρθρου 13Α του ν.2523/1997
 - Εγκατάσταση στο παραγωγικό περιβάλλον της υλοποίησης για αυτόματη δημιουργία υποθέσεων-ανάθεση εντολών και έκδοση εντολών του ΚΕΦΟΔΕ, και έναρξη της παραγωγικής λειτουργίας.
- ✓ Υλοποίηση νέας λειτουργικότητας στην εφαρμογή διαχείρισης πληροφοριακών δελτίων.
- ✓ Υποσύστημα Διενέργειας Ελέγχων:
 - Υλοποίηση για τις πράξεις προσδιορισμού Νομικών Προσώπων για τα Φορολογικά Έτη 2023 και 2024
 - Έλεγχος υλοποίησης εφαρμογής εντύπου Ν για το φορολογικό έτος 2022
 - Υλοποίηση για την ανάκτηση της αρχικής εκκαθάρισης ΦΠ στα φορολογικά έτη 2018-2024 καθώς και τροποποιητικών δηλώσεων κατόπιν επιλογής του χρήστη
 - Υλοποίηση αλλαγών στα πρόστιμα.
- ✓ Υποσύστημα ΕΛΕΓΧΟΣlive:
 - Υλοποίηση νέων προστίμων και τροποποίηση παραγόμενων εντύπων για την υποστήριξη του ελέγχου ακινησίας οχημάτων
 - Προσαρμογή της εφαρμογής ελέγχου πινακίδων οχημάτων για τον έλεγχο ακινησίας.

Επιπλέον:

- ✓ Το 2025 μέσω της πλατφόρμας «Καταγγελίες Πολιτών» υποβλήθηκαν **16.970** καταγγελίες. Μέσω της εφαρμογής αρροδίχι υποβλήθηκαν **24.384** καταγγελίες. Σημειώνεται ότι κατά τα έτη 2022, 2023 και 2024 υποβλήθηκαν, αντίστοιχα, 78.899, 70.903 και 43.633 καταγγελίες. Διενέργεια, κατά το 2025, **17.817** μερικών επιτόπιων ελέγχων (πρόληψης) με αξιοποίηση, μεταξύ άλλων, και αναφορών από την εφαρμογή αρροδίχι, ενώ **1.978** έλεγχοι από αυτούς διενεργήθηκαν από υποθέσεις καταγγελιών καταχωρισμένων στην ψηφιακή εφαρμογή Διαχείρισης Απλών Καταγγελιών
- ✓ Ολοκλήρωση της προτεραιοποίησης υποθέσεων ελέγχου 2025
- ✓ Προετοιμασία προτεραιοποίησης υποθέσεων ελέγχου του έτους 2026
- ✓ Δημιουργία **Χρυσής Λίστας** δικαιούχων σύμφωνα με την ΠΟΛ. 1103/2017, η οποία αφορά στην επιστροφή πιστωτικού υπολοίπου ΦΠΑ επιχειρήσεων
- ✓ Υλοποίηση νέας λειτουργικότητας στην εφαρμογή διαχείρισης πληροφοριακών δελτίων
- ✓ Τροποποίηση και προσθήκη νέων κωδικών παραβάσεων ΚΦΔ στο παραγωγικό περιβάλλον σύμφωνα με τον ν.5104/2024.



Εφαρμογές/υπηρεσίες και δράσεις που αφορούν Φορολογία Εισοδήματος, Κεφαλαίου, Οχημάτων, Έσοδα, Μητρώο, Δικαστικό, Λοιποί φόροι

Φορολογία Εισοδήματος

- ✓ Υποβολή τροποποιητικών δηλώσεων φόρου εισοδήματος φυσικών προσώπων φορολογικού έτους 2024
- ✓ Διαχείριση αρχικών και τροποποιητικών δηλώσεων που έχουν οδηγηθεί στη ΔΟΥ για έλεγχο δικαιολογητικών
- ✓ Υποβολή δηλώσεων με αναδρομικές αποδοχές ετών 2015-2023
- ✓ Υποβολή τροποποιητικών δηλώσεων φορολογικού έτους 2024 για τις ΔΟΥ
- ✓ Έκδοση οίκοθεν πράξης προσδιορισμού φόρου εισοδήματος φορολογικού έτους 2024 χωρίς την υποβολή δήλωσης, για συγκεκριμένο σύνολο φορολογουμένων
- ✓ Σε παραγωγική λειτουργία η εφαρμογή Αμφισβήτησης ελάχιστου εισοδήματος από επιχειρηματική δραστηριότητα και η αντίστοιχη εφαρμογή άντλησης στοιχείων από τις ΔΟΥ
- ✓ Τροποποίηση λογισμικού στο πλαίσιο ενσωμάτωσης νέων δικλείδων για επιστροφές φόρου εισοδήματος.

Φορολογία Κεφαλαίου

- ✓ Ε9/ ΕΝΦΙΑ: Έκδοση πράξεων επιβολής προστίμου 2019 -2024 για Φυσικά Πρόσωπα και Νομικά Πρόσωπα
- ✓ Έλεγχος νέας εκκαθάρισης ΕΝΦΙΑ 2023 -2024
- ✓ Έκδοση πράξεων διοικητικού προσδιορισμού ΕΝΦΙΑ 2023-2024
- ✓ Έλεγχος εκκαθάρισης ΕΝΦΙΑ 2025
- ✓ Έκδοση πράξεων διοικητικού προσδιορισμού ΕΝΦΙΑ 2025.

Οχήματα

- ✓ Ανάπτυξη εφαρμογής ελέγχου οχημάτων που διήλθαν από σταθμούς διοδίων, καθώς και ανάπτυξη εφαρμογής ενστάσεων για παραβάτες
- ✓ Αυτόματη θέση οχημάτων σε ακινησία μετά την παρέλευση του διαστήματος κίνησης με χρήση αναλογικών τελών κυκλοφορίας.

Μητρώο

- ✓ Υλοποίηση εφαρμογής ελέγχου στοιχείων Μητρώου στο πλαίσιο της διαδικτυακής εφαρμογής διακοπής Επιχειρήσεων.

Έσοδα, Δικαστικό, Λοιποί φόροι

- ✓ Διενέργεια Κεντρικών Συμφηρισμών επιστροφών από Ατομικά Φύλλα Έκπτωσης:
 - Υπερεισπράξεις μέσω Τραπεζών
 - Φόρου Εισοδήματος Φυσικών Προσώπων
 - Φόρου Εισοδήματος Νομικών Προσώπων
 - ΦΠΑ
 - ΕΝΦΙΑ
 - ΦΜΥ



έναντι αρρύθμιστων και ρυθμισμένων οφειλών ληξιπρόθεσμων και μη ληξιπρόθεσμων ανεξαρτήτως της σχέσης οφειλόμενου ποσού και επιστρεφόμενου ποσού.

- ✓ Υλοποίηση της αποσύνδεσης από την ευθύνη χρεών σε άλλον ΑΦΜ
- ✓ Αλλαγές στις εντολές μεταφοράς ώστε να είναι δυνατή η σύνδεση με Τράπεζα Εξωτερικού ή με Τράπεζα που δεν διαθέτει Web Service
- ✓ Ολοκλήρωση της υλοποίησης των αλλαγών για το ΑΦΕ σχετικά με αλληλέγγυα ευθύνη για TAXIS/myAADE και υπολογισμό παρακράτησης, σύνδεση με ΜΑΡΚ και ΑΤΑΚ για την εφαρμογή του TAXIS
- ✓ Παρακολούθηση Ροής Ηλεκτρονικών Κατασχετηρίων- Απορρίψεων
- ✓ Νέα εφαρμογή του τέλους παρεπιδημούντων και των ακαθάριστων εσόδων (Α.16405/2025).

Τελωνειακές Εφαρμογές/υπηρεσίες και δράσεις

Lotify

- ✓ Είναι εγγεγραμμένες **4.033** επιχειρήσεις στο Ηλεκτρονικό Μητρώο Επιτηδευματιών Αλκοολούχων Ποτών/ Σύστημα Ταυτοποίησης Αλκοολούχων Ποτών εκ των οποίων οι **600** πραγματοποίησαν εγγραφή εντός του 2025.

Μητρώο Πρατηρίων Υγρών Καυσίμων

- ✓ Είναι εγγεγραμμένα **7.816** ενεργά πρατήρια στο Μητρώο Πρατηρίων Υγρών Καυσίμων. Εντός του 2025 εγγράφηκαν στο Μητρώο Πρατηρίων **334** πρατήρια και δημιουργήθηκαν **216** νέα από μεταβίβαση.

ICISNET

- ✓ Πραγματοποιήθηκαν εκτεταμένες παρεμβάσεις αναβάθμισης, διαλειτουργικότητας και παραγωγικής υποστήριξης του ICISnet. Υλοποιήθηκαν και εγκαταστάθηκαν στο παραγωγικό περιβάλλον νέες εκδόσεις που αφορούν:
 - στην Κεντρικοποίηση των Τελωνειακών Ελέγχων
 - στην Δασμοφορολόγηση Επιβατών που ενσωματώνει τους νέους υπολογισμούς με το νέο ψηφιακό τέλος συναλλαγής
 - Στον αυτόματο υπολογισμό της ημερομηνίας παραγραφής
 - Σε αλλαγές και βελτιώσεις στις Άδειες Αλκοολούχων και στις εκτυπώσεις αυτών, στην Αίτηση Διάθεσης Ενσήμων Ταινιών, στην Εγγύηση για χρήση «Διάθεσης Ενσήμων Ταινιών».
- ✓ Υλοποίηση αλλαγών στο υφιστάμενο σύστημα εισαγωγών και αλλαγή στο υποσύστημα Επιτήρησης (Surveillance) με υποστήριξη Full UCC N για Εισαγωγές
- ✓ Θέση σε παραγωγική λειτουργία της διαλειτουργικότητας CERTEX – ICISNET
- ✓ Ψηφιοποίηση Πιστοποιητικού Ταξινόμησης
- ✓ Προετοιμασία για τη διαλειτουργικότητα του ICISnet με το πληροφοριακό σύστημα του Χημείου του Κράτους
- ✓ Εγκατάσταση νέας έκδοσης της εφαρμογής «Ηλεκτρονικής υποβολής Δελτίου Κίνησης»
- ✓ Εγκατάσταση νέας έκδοσης της εφαρμογής «Ασυνόδευτα Ρευστά Διαθέσιμα»
- ✓ Εγκατάσταση νέας έκδοσης που καθιερώνει το Αυτοματοποιημένο Σύστημα Εξαγωγών AES – P1.



ICISNET – Δικαστικό

- ✓ Υλοποίηση διαλειτουργικότητας του ICISNET με το σύστημα εξυγίανσης ν.4738/2020
- ✓ Επικαιροποίηση και θέση σε παραγωγική λειτουργία του πακέτου διαλειτουργικότητας μεταξύ δικαστικού και ταμείου, ώστε να υπολογίζεται το ψηφιακό τέλος συναλλαγής (ΨΗ.ΤΕ.ΣΥ.), αντί του χαρτοσήμου και του ΟΓΑ
- ✓ Διαλειτουργικότητα με EISPRAXIS.

Πληροφοριακό Σύστημα Ελέγχου Εισροών – Εκρών Πρατηρίων

- ✓ Υποστήριξη Παραγωγικής Λειτουργίας Νέου Μητρώου Δημοσίων ΠΥΚ
- ✓ Δημιουργία Χρηστών για πρόσβαση στο μητρώο εισροών εκρών από τις Αδειοδοτούσες Αρχές των Υπουργείων Μεταφορών και Ανάπτυξης
- ✓ Ο on-premise Υποδοχέας των δεδομένων από τα ΠΥΚ συνεχίζει να συγχρονίζει με την αντίστοιχη υποδομή στο Azure (μεταβατική περίοδος).

Εφαρμογή Ρευστών διαθεσίμων

- ✓ Υλοποίησης εφαρμογής Ασυνόδευτων ρευστών
- ✓ Έναρξη μηχανισμού αποστολής e-mail προς τον πολίτη για την υποβολή δήλωσης Ασυνόδευτων
- ✓ Ανάπτυξη λειτουργικότητας καταγραφής εγγραφών auditing στις ενέργειες που γίνονται στις δηλώσεις από τη στιγμή που θα υποβληθούν και περάσουν σε περιβάλλον τελωνείων
- ✓ Ανάπτυξη Ασύγχρονου Μηχανισμού Monitoring, Audit, Logging.

Εφαρμογή Δασμοφορολόγησης

- ✓ Νέα λειτουργικότητα αναφορικά με το Χαρτόσημο
- ✓ Δημιουργία νέας έκδοσης για υπολογισμό χαμηλού ΦΠΑ στα Δωδεκάνησα
- ✓ Νέα έκδοση που ενσωματώνει νέους υπολογισμούς με το νέο ψηφιακό τέλος συναλλαγής.

GREEN LANES-SEED

- ✓ Δημιουργία και θέση σε παραγωγική λειτουργία νέας έκδοση του SEED, η οποία αντλεί δεδομένα από το NCTS 5 και εγκατάσταση στους επιχειρησιακούς διακομιστές της Υπηρεσίας.

Μητρώο ιδιωτικών πρατηρίων

- ✓ Υλοποίηση της εφαρμογής του Μητρώου των Ιδιωτικών Πρατηρίων βάσει της υπό έκδοση ΚΥΑ.
- ✓ Έναρξη παραγωγικής λειτουργίας του Μητρώου ιδιωτικών πρατηρίων.

Επιχειρησιακές Εφαρμογές/υπηρεσίες και δράσεις

- ✓ Έναρξη της παραγωγικής λειτουργίας του νέου ΣΗΔΕ της ΑΑΔΕ Docutracks
- ✓ Υλοποιήθηκε η διενέργεια της αξιολόγησης έτους 2024 και η άμεση κοινοποίηση των αποτελεσμάτων της αξιολόγησης στο προσωπικό της ΑΑΔΕ.

Δημιουργία/βελτιώσεις αναφορών

- ✓ Παρακολούθηση αναφορών απολογισμού του ελεγκτικού μηχανισμού, κατηγοριοποίηση ελέγχων για τον απολογισμό του ελεγκτικού μηχανισμού
- ✓ Δημιουργία αναφοράς για αναζήτηση στοιχείων ενδοκοινοτικών συναλλαγών από Ευρωπαϊκό Εισαγγελέα
- ✓ Δημιουργία αναφοράς με τίτλο "Δηλώσεις πλοίων Β' κατηγορίας έως 7 μέτρα για διαγραφή φόρου" προκειμένου να πραγματοποιηθεί ο απαραίτητος έλεγχος δικαιολογητικών
- ✓ Δημιουργία αναφοράς με τίτλο «Έλεγχι περιπτώσεων μη συμμορφούμενων φορολογουμένων για αδήλωτες αγοραπωλησίες ακινήτων έτους 2019»
- ✓ Δημιουργία αναφοράς με τίτλο «Έλεγχι περιπτώσεων υψηλών εισροών ΦΠΑ»
- ✓ Υλοποίηση αναφορών τελωνειακού ενδιαφέροντος σε BI PUBLISHER που αφορούν, μεταξύ άλλων, σε:
 - ο Κατάσταση ΔΕΦΚ – Εγγυήσεις Φορολογικών Αποθηκών
 - ο Πλήθος ΔΕΦΚ ανά κατάσταση, ΔΕΦΚ Επεξεργαστών Οιοπνεύματος
 - ο Πλήθος ΔΕΦΚ ανά κατάσταση και ελεγκτή
 - ο Πλήθος ΕΔΕ Εισαγωγής ανά κατάσταση
 - ο Πλήθος ΕΔΕ Εξαγωγής ανά κατάσταση
 - ο Πλήθος ΕΔΕ ανά κατάσταση διασαφήσεων και οχημάτων
 - ο Πλήθος ΕΔΕ βάσει καθεστώτος.
- ✓ Υλοποίηση αναφορών για την εφαρμογή Ρευστών Διαθεσίμων
- ✓ Υλοποίηση αναφορών για την εφαρμογή Καταγραφής Οχημάτων
- ✓ Υλοποίηση αναφορών σε BI PUBLISHER στη νέα βάση του NCTS-P5
- ✓ Υλοποίηση νέας αναφοράς στο υποσύστημα των Δηλωτικών: ΑΙΤΗΣΗ ΒΕΒΑΙΩΣΗΣ ΤΕΛΩΝΕΙΑΚΟΥ ΧΑΡΑΚΤΗΡΑ ΕΜΠΟΡΕΥΜΑΤΩΝ ΕΖ ΠΕ.

2.3.4 Ορθολογική διαχείριση παγίων, υποδομών και δαπανών

Η Γενική Διεύθυνση Οικονομικών και Τεχνικών Υπηρεσιών (ΓΔΟΥ), έχοντας ως αρμοδιότητα την κατάρτιση και την αποτελεσματική εκτέλεση του Προϋπολογισμού δαπανών της ΑΑΔΕ, μεριμνά για την ορθή διαχείριση των πιστώσεων και τη βέλτιστη κατανομή των οικονομικών πόρων της, προκειμένου να καλύπτονται οι ανάγκες των Υπηρεσιών της Αρχής, να χρηματοδοτούνται οι δράσεις του Επιχειρησιακού Σχεδίου της ΑΑΔΕ και παράλληλα να εφαρμόζονται βέλτιστες πολιτικές εξοικονόμησης δαπανών.

Επιπρόσθετα, εντατικοποιείται η αξιοποίηση στον μέγιστο βαθμό των κοινοτικών πόρων, ώστε να χρηματοδοτηθούν υψηλού προϋπολογισμού επενδυτικά έργα, τα οποία εκσυγχρονίζουν την Αρχή.

Κατάρτιση και εκτέλεση Προϋπολογισμού

Στον πίνακα 2.60 περιλαμβάνονται απολογιστικά στοιχεία σχετικά με την εκτέλεση του προϋπολογισμού 2025 ανά μείζονα κατηγορία. Σύμφωνα με αυτόν, η απορρόφηση των πιστώσεων την 31/12/2025 ανέρχεται συνολικά σε 95,2%.

Στον πίνακα 2.61 παρατίθενται απολογιστικά στοιχεία σχετικά με την εκτέλεση του προϋπολογισμού 2025 ανά ειδικό φορέα (Κεντρική Διοίκηση, ΔΟΥ, Τελωνεία).



Τέλος, στον πίνακα 2.62 δίδονται συγκριτικά στοιχεία αναλήψεων και εξοφλήσεων για τα έτη 2024 και 2025, σύμφωνα με τα οποία, η απορρόφηση των πιστώσεων κυμαίνεται σε ίδια επίπεδα μεταξύ των ετών 2024 και 2025 και διαμορφώνεται σε 95,2% το 2025, όπως και το 2024.

Πίνακας 2.60

Τακτικός προϋπολογισμός ανά μείζονα κατηγορία δαπάνης έτους 2025 (ποσά σε εκατ. €)

Κατηγορία δαπάνης	Εγκεκριμένες πιστώσεις 01/01/2025	Διαμορφωθείσες πιστώσεις 31/12/2025	Αναλήψεις 2025	Εξοφλήσεις 2025	Απορρόφηση πιστώσεων 31/12/2025
1. Παροχές σε εργαζόμενους	408,26	424,52	424,16	421,27	99,2%
2. Πρόγραμμα δημοσίων κληρώσεων	12,00	12,00	12,00	12,00	100,0%
3. Δαπάνες σε εκτέλεση δικαστικών αποφάσεων	0,26	25,92	24,70	23,13	89,2%
4. Αγορές αγαθών	7,88	7,77	5,12	4,32	55,6%
5. Αμοιβές υπηρεσιών	49,81	49,21	43,04	35,15	71,4%
6. Μισθώματα	25,13	25,76	25,68	24,87	96,5%
7. Πάγια περιουσιακά στοιχεία	3,68	3,69	2,61	1,53	41,5%
Γενικό σύνολο	507,02	548,87	537,31	522,27	95,2%

Πίνακας 2.61

Τακτικός προϋπολογισμός ανά ειδικό φορέα έτους 2025 (ποσά σε εκατ. €)

Ειδικό φορέα	Εγκεκριμένες πιστώσεις 01/01/2025	Διαμορφωθείσες πιστώσεις 31/12/2025	Αναλήψεις 2025	Εξοφλήσεις 2025
Κεντρική Υπηρεσία	495,92	504,71	494,20	483,14
ΔΟΥ	7,98	35,49	34,74	32,18
Τελωνεία	3,12	8,67	8,37	6,95
Σύνολο	507,02	548,87	537,31	522,27

Πίνακας 2.62

Στοιχεία πιστώσεων, αναλήψεων και εξοφλήσεων (ποσά σε εκατ. €) (2024-2025)

	Εγκεκριμένες πιστώσεις 01/01	Διαμορφωθείσες πιστώσεις 31/12	Αναλήψεις έτους	Εξοφλήσεις έτους	Απορρόφηση πιστώσεων
2024	507,10	556,36	544,93	529,46	95,2%
2025	507,02	548,87	537,31	522,27	95,2%
% Μεταβολή	-0,02%	-1,35%	-1,40%	-1,36%	-

Οι διαμορφωθείσες πιστώσεις στις 31/12/2025 ανήλθαν σε 548,87 εκατ. €, μειωμένες κατά 1,35% σε σχέση με το έτος 2024 και οι συνολικές πληρωμές της ΑΑΔΕ έτους 2025 ανήλθαν σε 522,27 εκατ. €, μειωμένες κατά 1,36% σε σχέση με το έτος 2024.

Η πορεία των απλήρωτων και ληξιπρόθεσμων υποχρεώσεων εντός του έτους 2025 παρατίθεται στον πίνακα 2.63.



Πίνακας 2.63

Απλήρωτες και ληξιπρόθεσμες υποχρεώσεις (ποσά σε εκατ. €)

Κατηγορία δαπάνης	Απλήρωτες υποχρεώσεις			Ληξιπρόθεσμες Υποχρεώσεις		
	Απλήρωτες υποχρεώσεις 31/12/2024	Απλήρωτες υποχρεώσεις 31/12/2025	Μεταβολή 2025/2024	Ληξ/σμες υποχρεώσεις 31/12/2024	Ληξ/σμες υποχρεώσεις 31/12/2025	Μεταβολή 2025/2024
1. Παροχές σε εργαζόμενους	0,05	0,12	140,0%	0,00	0,00	-
2. Πρόγραμμα δημοσίων κληρώσεων	0,00	0,00	-	0,00	0,00	-
3. Εκτέλεση δικαστικών αποφάσεων	0,32	0,61	90,6%	0,00	0,00	-
4. Αγορές αγαθών	0,08	0,03	-62,5%	0,00	0,00	-
5. Αμοιβές υπηρεσιών	0,41	0,21	-48,8%	0,03	0,00	-100,0%
6. Μισθώματα και λοιπές μισθώσεις	0,47	0,20	-57,4%	0,05	0,05	-0,0%
7. Πάγια περιουσιακά στοιχεία	0,02	0,00	-100,0%	0,00	0,00	-
Γενικό σύνολο	1,35	1,17	-13,3%	0,08	0,05	-37,5%

Οι συνολικές απλήρωτες υποχρεώσεις της ΑΑΔΕ στις 31/12/2025 εμφανίζονται μειωμένες κατά 0,18 εκατ. € σε σχέση με την 31/12/2024. Οι ληξιπρόθεσμες υποχρεώσεις της ΑΑΔΕ κατά την 31/12/2025 ανέρχονται σε 0,05 εκατ. € και παρουσιάζονται μειωμένες κατά 0,03 εκατ. € σε σχέση με τις ληξιπρόθεσμες υποχρεώσεις κατά την 31/12/2024.

Ταμείο Ανάκαμψης – Ενταγμένα έργα

Βασική παράμετρος του προϋπολογισμού 2025 της Αρχής είναι η αποτελεσματική αξιοποίηση των πόρων του Ταμείου Ανάκαμψης και Ανθεκτικότητας. Στο πλαίσιο αυτό, η ΑΑΔΕ έχει εντάξει, έως 31/12/2025, 28 έργα συνολικού προϋπολογισμού 356,98 εκατ. €, τα οποία χρηματοδοτούνται από το Ταμείο Ανάκαμψης και θα βαρύνουν το Εθνικό ΠΔΕ. Τα έργα αυτά αφορούν την Τελωνειακή και Φορολογική Διοίκηση, το Γενικό Χημείο του Κράτους, καθώς και τη Γενική Διεύθυνση Οικονομικών και Τεχνικών Υπηρεσιών.

Πίνακας 2.64

Ταμείο Ανάκαμψης – Ενταγμένα έργα (ποσά σε εκατ. €)

A/A	Ονομασία έργων	Εγκεκριμένος Π/Υ	Πληρωμές έως 31/12/2025 ²¹
1	Προμήθεια υπηρεσιών υλοποίησης αλλαγών σε πληροφοριακά συστήματα της ΑΑΔΕ.	11,55	5,61
2	Προμήθεια επιτραπέζιων ηλεκτρονικών υπολογιστών και επίπεδων οθονών LED για την κάλυψη των αναγκών της ΑΑΔΕ.	12,20	11,67
3	Ανάπτυξη νέου ενοποιημένου ολοκληρωμένου πληροφοριακού συστήματος φορολογίας της ΑΑΔΕ (TAXIS-TAXISNET-ELENXIS).	33,33	13,44
4	Ανάπτυξη νέων Ηλεκτρονικών Τελωνειακών Υπηρεσιών.	4,54	0,03

²¹ Οι πληρωμές διενεργούνται βάσει των προβλεπόμενων στην εκάστοτε σύμβαση (προκαταβολή, χρόνοι έκδοσης πρωτοκόλλων παραλαβής παραδοτέων κ.λπ.)



Πίνακας 2.64

Ταμείο Ανάκαμψης – Ενταγμένα έργα (ποσά σε εκατ. €)

Α/Α	Ονομασία έργων	Εγκεκριμένος Π/Υ	Πληρωμές έως 31/12/2025 ²¹
5	Ανάπτυξη νέου Ολοκληρωμένου Πληροφοριακού Συστήματος για το Γενικό Χημείο του Κράτους.	1,49	0,29
6	Μελέτη για την αναβάθμιση των υποδομών και εκσυγχρονισμού της Διεύθυνσης Διαχείρισης Δημόσιου Υλικού της ΑΑΔΕ στη Μαγουλέζα.	0,04	0,03
7	Ολοκληρωμένο Πληροφοριακό Σύστημα για τις ανάγκες της ΓΔΟΤΥ της ΑΑΔΕ.	0,50	0,27
8	Παροχή υπηρεσιών Τεχνικού Συμβούλου για την κατασκευή αποθηκευτικού χώρου στη ΒΙ.ΠΕ. Σίνδου Θεσσαλονίκης	0,03	0,03
9	Προμήθεια εργαλείων διαχείρισης υπηρεσιών πληροφορικής.	1,37	0,00
10	Ψηφιακό Σύστημα Διαχείρισης Ανθρώπινου Δυναμικού και Μισθοδοσίας της ΑΑΔΕ.	1,29	0,53
11	Προμήθεια Φορητών Ηλεκτρονικών Υπολογιστών (laptops) και QR Code SCANNER ,για την κάλυψη των αναγκών της ΑΑΔΕ.	1,98	1,67
12	Ψηφιακό σύστημα καταγραφής, παρακολούθησης και διαχείρισης κινδύνων στην ΑΑΔΕ και κατάρτιση Πλάνου Διαχείρισης Επιχειρησιακής Συνέχειας.	2,50	1,49
13	Οργάνωση Γραφείου για τις Υπηρεσίες της ΑΑΔΕ — Σύστημα Ηλεκτρονικής Διαχείρισης Εγγράφων (ΣΗΔΕ) στην ΑΑΔΕ.	0,80	0,66
14	Προμήθεια Συστήματος Προηγμένης Επιχειρησιακής Νοημοσύνης (BI) και Ανάλυσης Δεδομένων (Data Analytics).	6,25	1,36
15	Ανάπτυξη Πληροφοριακού Συστήματος Κωδικοποίησης Φορολογικής και Τελωνειακής Νομοθεσίας.	2,50	1,07
16	Αναβάθμιση Ταμειακών μηχανών, φορολογικών ηλεκτρονικών μηχανισμών και μηχανισμών ηλεκτρονικών πληρωμών.	113,90	91,86
17	Βελτίωση και επέκταση του Κέντρου Εξυπηρέτησης Φορολογουμένων (ΚΕΦ) της ΑΑΔΕ.	22,00	8,38
18	Αναβάθμιση υπηρεσιών διαχείρισης δημόσιου υλικού κατασχεμένων οχημάτων- Πληροφοριακό σύστημα.	0,55	0,00
19	Προμήθεια υποδομής και λογισμικού και παροχή υπηρεσιών για την παρακολούθηση συναλλαγών ταμειακών μηχανών και την υποστήριξη του μηχανισμού ελέγχου.	2,50	0,00
20	Προμήθεια πρόσθετου περιφερειακού εξοπλισμού για τις ανάγκες της ΑΑΔΕ.	4,80	2,68
21	Συστήματα Ασφάλειας Δεδομένων στην ΑΑΔΕ.	2,99	0,77
22	Οργάνωση Γραφείου για τις υπηρεσίες της ΑΑΔΕ - (Σύστημα Διαχείρισης Περιεχομένου και Εργασιών).	2,50	1,06
23	Παροχή υπηρεσιών Συμβούλου Τεχνικής Υποστήριξης για την εξειδίκευση του έργου της Ψηφιοποίησης των αρχείων των Υπηρεσιών της ΑΑΔΕ.	0,03	0,03
24	Σύστημα παρακολούθησης κίνησης επαγγελματικών οχημάτων και εμπορευματοκιβωτίων (κοντέινερ) κατά την είσοδο και την κυκλοφορία τους στη χώρα.	80,07	32,14
25	Επικοινωνία και προβολή έργων και μεταρρυθμίσεων Ταμείου Ανάκαμψης Ανθεκτικότητας της ΑΑΔΕ.	4,32	0,00
26	Ψηφιοποίηση του αρχείου υπηρεσιών της Ανεξάρτητης Αρχής Δημοσίων Εσόδων.	40,20	0,00
27	Παροχή υπηρεσιών Ανεξάρτητου Ελεγκτή.	0,25	0,00
28	Σχεδιασμός νέων προτύπων υπηρεσιών Φορολογικής Εξυπηρέτησης της ΑΑΔΕ (Rebranding).	2,50	0,00
	Σύνολο	356,98	175,07

Σημειώνεται ότι, τα έργα «Επιχορήγηση της ΚτΠ ΜΑΕ για το Έργο «Αναβάθμιση Ταμειακών μηχανών, φορολογικών ηλεκτρονικών μηχανισμών και μηχανισμών ηλεκτρονικών πληρωμών», «Προμήθεια υποδομής και λογισμικού και παροχή υπηρεσιών για την παρακολούθηση συναλλαγών ταμειακών μηχανών και την υποστήριξη του μηχανισμού ελέγχου» και «Σύστημα παρακολούθησης κίνησης

επαγγελματικών οχημάτων κατά την είσοδο και την κυκλοφορία τους στη χώρα», έχουν ως Κύριο του έργου την ΑΑΔΕ, ως Φορέα Χρηματοδότησης το ΥΠΕΘΟΟ και ως Φορέα Υλοποίησης την ΚτΠ.

ΠΑΕ – Συγχρηματοδοτούμενο Σκέλος

Μέχρι και τις 31/12/2025 είχαν ενταχθεί στο συγχρηματοδοτούμενο σκέλος του Προγράμματος Δημοσίων Επενδύσεων 2021-2027, 7 έργα τα οποία αφορούν την Τελωνειακή και Φορολογική Διοίκηση και το Γενικό Χημείο του Κράτους και έχουν συνολικό προϋπολογισμό ύψους €73,40 εκατ. €.

A/A	Ονομασία ενταγμένων έργων	Εγκεκριμένος Π/Υ	Πληρωμές έως 31/12/2025	Πληρωμές Έτους 2025
1	Προμήθεια Μέσων Δίωξης για την Τελωνειακή Υπηρεσία για την αντιμετώπιση του λαθρεμπορίου.	4,19	4,19	0,05
2	Ανάπτυξη περιβάλλοντος ενιαίας θυρίδας για τη Διευκόλυνση του εμπορίου (single window).	1,07	1,07	0,63
3	Υλοποίηση νέου Πληροφοριακού Συστήματος Τελωνείων με βάση τον Ενωσιακό Τελωνειακό Κώδικα (UCC).	9,53	0,00	0,00
4	Παρακολούθηση της ποιότητας των επιφανειακών υδάτων της Χώρας (προσδιορισμός ουσιών προτεραιότητας και ειδικών ρύπων) (προς διακήρυξη).	4,26	0,00	0,00
5	Ανάπτυξη Ολοκληρωμένου Πληροφοριακού Συστήματος (ΟΠΣ) Παρακολούθησης των Κρίσιμων Δεικτών Απόδοσης της ΑΑΔΕ.	0,27	0,00	0,00
6	Υλοποίηση συστήματος αξιοποίησης δεδομένων που παραλαμβάνονται από τα συστήματα εισροών/εκροών.	1,23	1,23	1,23
7	Ανάπτυξη νέου ενοποιημένου Ολοκληρωμένου Πληροφοριακού Συστήματος Φορολογίας της ΑΑΔΕ.	52,85	19,42	19,42
	Σύνολο ενταγμένων έργων	73,40	25,91	21,33

Υπό Ένταξη Έργα

Αναφορικά με το έργο Ανάπτυξη νέου ενοποιημένου Ολοκληρωμένου Πληροφοριακού Συστήματος Φορολογίας της ΑΑΔΕ, αναμένεται να συμβασιοποιηθεί ποσό 12 εκατ. € που αφορά στον Τεχνικό Σύμβουλο υποστήριξης υλοποίησης, ο οποίος θα χρηματοδοτηθεί από το ΕΣΠΑ.

Επίσης, το 2025 η ΑΑΔΕ προχώρησε στην ένταξη μίας Πράξης με τίτλο «Ενσωμάτωση της λειτουργίας του Οργανισμού Πληρωμών και Ελέγχου Κοινοτικών Ενισχύσεων Προσανατολισμού και Εγγυήσεων (ΟΠΕΚΕΠΕ) στην Ανεξάρτητη Αρχή Δημοσίων Εσόδων (ΑΑΔΕ)» στο ΤΠΑ Υπουργείου Εθνικής Οικονομίας και Οικονομικών 2021-2025, με συνολικό Προϋπολογισμό ύψους 8,84 εκατ. €.



Οργανωτική Μεταρρύθμιση

Ο οργανωτικός μετασχηματισμός της ΑΑΔΕ συνεχίστηκε και το 2025 και στο πλαίσιο της προσπάθειας αναβάθμισης των κτιριακών υποδομών Υπηρεσιών της ΑΑΔΕ, με ενέργειες δημοσιονομικού χαρακτήρα, επιτεύχθηκαν τα κάτωθι:

- Εξασφάλιση πιστώσεων για δαπάνες μισθώσεων, νέες προεγκρίσεις και συμπληρωματικές εγκρίσεις δαπανών για τη στέγαση νέων υπό σύσταση Υπηρεσιών στην Αττική και τη Θεσσαλονίκη, στο πλαίσιο υλοποίησης τυποποιημένου Brand Name της ΑΑΔΕ, καθώς και για τις Υπηρεσίες Φορολογικού και Τελωνειακού αντικείμενου
- Ενίσχυση του Νομαρχιακού Προϋπολογισμού της ΔΟΥ Ε' Θεσσαλονίκης με επιπλέον πιστώσεις συνολικού ύψους 0,20 εκατ. € για την κάλυψη δαπανών που αφορούν στην απρόσκοπτη έναρξη λειτουργίας των ΚΕΒΕΙΣ και ΚΕΦΟΚ Θεσσαλονίκης [παροχή υπηρεσιών μεταφορικού έργου, προμήθεια ακτινοσκοπικού μηχανημάτων (x-rays) και θυρών ελεγχόμενης πρόσβασης (τουρνικέ) και επίπλων]
- Ενίσχυση των Νομαρχιακών Προϋπολογισμών Υπηρεσιών Φορολογικού και Τελωνειακού αντικείμενου καθώς και εξασφάλιση πιστώσεων για την εκκίνηση και την υλοποίηση έργων με αντικείμενο τη συντήρηση, την ενεργειακή αναβάθμιση, την πυροπροστασία, κ.λπ. κτιρίων, που στεγάζουν τις Υπηρεσίες της ΑΑΔΕ, συνολικού ύψους 1,61 εκατ. €.



2.3.5 Λοιπές δράσεις

Κοινωνική Ευθύνη

Στο πλαίσιο της κοινωνικής ευθύνης της Αρχής, διοργανώθηκαν Πασχαλινές Φιλανθρωπικές Εκδηλώσεις στις Κεντρικές Υπηρεσίες και στο ΚΕΒΕΙΣ στη Θεσσαλονίκη.

Επίσης, κατά τη διάρκεια των Χριστουγέννων, συγκεντρώθηκαν και παραδόθηκαν τρόφιμα και παιχνίδια στο Χατζηκυριάκειο Ίδρυμα και στον Σύλλογο Αγκαλιά.

Επικοινωνία - Εξωστρέφεια

Στο πλαίσιο της άμεσης και έγκυρης ενημέρωσης για θέματα αρμοδιότητας της ΑΑΔΕ, εκδόθηκαν 177 Δελτία Τύπου, τα οποία αναρτήθηκαν στον ιστότοπο της Αρχής και απεστάλησαν στα ΜΜΕ και στο προσωπικό. Παράλληλα δόθηκαν απαντήσεις σε ερωτήματα που υποβλήθηκαν από δημοσιογράφους, Υπηρεσίες και επαγγελματίες και διενεργήθηκε επικοινωνιακός έλεγχος σε έγγραφα, εφαρμογές, εγχειρίδια και παρουσιάσεις. Διενεργήθηκαν ημερίδες και εκδηλώσεις σε φορολογικά, τελωνειακά και χημικά θέματα.

Στο πλαίσιο της εξωστρέφειας πραγματοποιήθηκαν, μεταξύ άλλων, οι ακόλουθες δράσεις:

- ✓ Διοργάνωση διήμερου εκπαιδευτικού σεμιναρίου (workshop) για την παροχή τεχνικής υποστήριξης από την ΑΑΔΕ προς τη Φορολογική Διοίκηση της Ρουμανίας
- ✓ Υπογραφή Μνημονίου Συνεργασίας μεταξύ του Υπουργείου Εξωτερικών και της ΑΑΔΕ για τη διευκόλυνση του εμπορίου και την ενίσχυση της εξωστρέφειας
- ✓ Συμμετοχή στο συνέδριο FAME (Finance, Accounting, Management, Energy with AI Conference) όπου έγινε αναφορά στα οφέλη και τους κινδύνους της ενσωμάτωσης εργαλείων Τεχνητής Νοημοσύνης στη Φορολογική Διοίκηση καθώς και σε θέματα Κυβερνοασφάλειας
- ✓ Συμμετοχή σε διαδικτυακό σεμινάριο του IOTA Forum on Communication με θέμα «The future of tax communication».



2.3.6 Κρίσιμοι Δείκτες Απόδοσης (KPIs)

Επισκόπηση των Κρίσιμων Δεικτών Παρακολούθησης της Απόδοσης της Φορολογικής και Τελωνειακής Διοίκησης (KPIs) για το έτος 2025									
		Q1		Q2		Q3		Q4	
		ΑΠΟΤΕ-ΛΕΣΜΑ	ΣΤΟΧΟΣ	ΑΠΟΤΕ-ΛΕΣΜΑ	ΣΤΟΧΟΣ	ΑΠΟΤΕ-ΛΕΣΜΑ	ΣΤΟΧΟΣ	ΑΠΟΤΕ-ΛΕΣΜΑ	ΣΤΟΧΟΣ
Είσπραξη οφειλών									
KPI 1	Εισπράξεις έναντι παλαιού ληξιπρόθεσμου χρέους	988,31	900,00	1.847,84	1.740,00	2.581,56	2.460,00	3.259,43	3.000,00
KPI 2	Εισπραξιμότητα έναντι νέου ληξιπρόθεσμου χρέους	22,9%	18,0%	33,4%	27,0%	37,8%	30,0%	41,6%	33,0%
KPI 3	Εισπράξεις έναντι ληξιπρόθεσμου χρέους από την Επιχειρησιακή Μονάδα Είσπραξης (ΕΜΕΙΣ) (σε εκατ. €)	262,34	175,00	483,97	350,00	760,12	525,00	1.041,77	700,00
Έλεγχος φρέσκων υποθέσεων στο σύνολο της ΑΑΔΕ									
KPI 4	Ποσοστό ελέγχων φρέσκων υποθέσεων στο σύνολο των ολοκληρωμένων ελέγχων	86,8%	80,0%	79,9%	80,0%	75,7%	80,0%	69,1%	80,0%
Έλεγχοι και εισπράξεις ΚΕΜΕΦ									
KPI 5	Εισπραξιμότητα ελέγχων ΚΕΜΕΦ	24,4%	33,0%	31,6%	33,0%	25,9%	33,0%	13,8%	33,0%
Επιστροφές φόρων									
KPI 6	Ποσοστό αιτημάτων επιστροφής ΦΠΑ που διεκπεραιώθηκαν εντός 90 ημερών	96,1%	95,0%	90,3%	95,0%	89,8%	95,0%	87,8%	95,0%
Συμμόρφωση και αναγκαστικά μέτρα									
KPI 7	Ποσοστό εμπρόθεσμων πληρωμών για ΦΠΑ, ΦΕΦΠ, ΦΕΝΠ και ΕΝΦΙΑ	82,0%	85,0%	81,4%	85,0%	82,5%	85,0%	81,3%	85,0%
KPI 8	Ποσοστό οφειλετών υπό αναγκαστικά μέτρα είσπραξης	71,8%	71,0%	73,4%	70,0%	71,6%	70,0%	72,0%	71,0%
Επίλυση φορολογικών διαφορών									
KPI 9	Ποσοστό των υποθέσεων που εξετάζονται πριν από την κατά νόμο προβλεπόμενη καταληκτική ημερομηνία	99,3%	90,0%	98,4%	80,0%	98,9%	89,0%	99,2%	90,0%
Έλεγχοι δίωξης από τις ΚΟΕ									
KPI 10	Έλεγχοι δίωξης από τις Κινητές Ομάδες Ελέγχου (ΚΟΕ)	3.663	3.400	8.006	6.800	10.809	10.200	15.232	13.600

ΠΑΡΑΤΗΡΗΣΕΙΣ:

Τα δεδομένα για τα KPIs είναι σωρευτικά από τις αρχές του 2025, με εξαίρεση τα KPIs 6 και 9 που υπολογίζονται σε τριμηνιαία βάση.



Ενότητα 3 – Προγραμματισμός δραστηριοτήτων για το 2026

Το αναθεωρημένο Στρατηγικό Σχέδιο της ΑΑΔΕ για την περίοδο 2025-2029 υποστηρίζει τη μετάβαση στη «Φορολογική Διοίκηση 3.0», ένα πρότυπο μοντέλο λειτουργίας βασισμένο στη λήψη αποφάσεων μέσω ανάλυσης δεδομένων με χρήση επιχειρησιακής και τεχνητής νοημοσύνης, στην εξυπηρέτηση των φορολογουμένων, σε αυτοματοποιημένες διαδικασίες και δεδομένα σε πραγματικό χρόνο τόσο για την ενίσχυση της οικειοθελούς συμμόρφωσης όσο και για την αντιμετώπιση φαινομένων φοροδιαφυγής, λαθρεμπορίου και οικονομικού εγκλήματος.

Για το 2026, η ΑΑΔΕ δίνει προτεραιότητα στην ενίσχυση της οικειοθελούς συμμόρφωσης μέσω προσυμπλήρωσης δηλώσεων, επικοινωνιακών δράσεων και ψηφιοποίησης διαδικασιών. Αναβαθμίζεται η εξυπηρέτηση πολιτών και επιχειρήσεων με τη λειτουργία του **νέου Κέντρου Εξυπηρέτησης Φορολογουμένων (my1521)**, μέσω πολυκαναλικής επικοινωνίας, ψηφιακού βοηθού και εξωτερικού call center. Παράλληλα, δίνεται βαρύτητα στην άμεση, αξιόπιστη και έγκυρη πληροφόρηση των συναλλασσόμενων μέσω του ιστοτόπου νομοθετικής πληροφόρησης.

Για τη διασφάλιση των δημοσίων εσόδων, η ΑΑΔΕ συνεχίζει τις ελεγκτικές δράσεις για την καταπολέμηση της φοροδιαφυγής και του λαθρεμπορίου, αξιοποιώντας την τεχνητή νοημοσύνη και σύγχρονα μέσα δίωξης σε όλη την Επικράτεια. Η Γενική Διεύθυνση Δυνάμεων Ελέγχου Οικονομικών Συναλλαγών (ΔΕΟΣ) ενισχύει την επιχειρησιακή ικανότητα στην καταπολέμηση του οικονομικού εγκλήματος με σύγχρονα μέσα δίωξης, ψηφιακή παρακολούθηση και άμεση παρέμβαση στο πεδίο.

Η έναρξη λειτουργίας της νέας Γενικής Διεύθυνσης Ενισχύσεων και Πληρωμών σηματοδοτεί τη δέσμευση της ΑΑΔΕ για την έγκαιρη, διαφανή και αποτελεσματική καταβολή των ενισχύσεων στους πραγματικούς δικαιούχους μέσα από πλαίσιο πολυεπίπεδων ελέγχων και διασταυρώσεων.

Σημαντικό έργο αποτελεί η ενεργοποίηση του **Μητρώου Ιδιοκτησίας και Διαχείρισης Ακινήτων (ΜΙΔΑ)**, το οποίο θα καταγράφει το ιδιοκτησιακό καθεστώς και τη χρήση της ακίνητης περιουσίας, διευκολύνοντας την πραγματοποίηση διασταυρώσεων και την ταυτοποίηση των δικαιούχων ενισχύσεων.

Τέλος, η Αρχή συνεχίζει τον ψηφιακό της μετασχηματισμό και επικεντρώνει τις δυνάμεις της στην ολοκλήρωση των έργων του Ταμείου Ανάκαμψης και Ανθεκτικότητας τα οποία θα ενισχύσουν την αποτελεσματικότητα και αποδοτικότητα του Οργανισμού.

Στη συνέχεια, αποτυπώνονται οι αναθεωρημένοι Στρατηγικοί Στόχοι και **αναφέρονται ενδεικτικά** οι στόχοι και τα έργα που αποτελούν προτεραιότητα για την ΑΑΔΕ και περιλαμβάνονται στο Επιχειρησιακό Σχέδιο του 2026.



Στρατηγικοί Στόχοι

1 2 3 4 5 6

Διαμορφώνουμε
το πλαίσιο
για εύκολη
συμμόρφωση

Επικεντρωνόμαστε
στον πολίτη, τις
επιχειρήσεις και το
κοινωνικό σύνολο

Αντιμετωπίζουμε
κάθε κίνδυνο μη
συμμόρφωσης,
απάτης και
οικονομικού
εγκλήματος,
διασφαλίζοντας
τα δημόσια
έσοδα

Επιτυγχάνουμε
υψηλά επίπεδα
απόδοσης μέσω
της τεχνολογίας,
των δεδομένων
και του
ανθρώπινου
δυναμικού μας

Επιδιώκουμε
την αριστεία σε
όλα τα επίπεδα
λειτουργίας μας

Διασφαλίζουμε
μέσω
αποτελεσμα-
τικών και
στοχευμένων
ελέγχων,
την ορθή
και έγκαιρη
καταβολή
πληρωμών και
ενισχύσεων, με
διαφάνεια και
χρηστή διοίκηση

Διαμορφώνουμε το πλαίσιο για εύκολη συμμόρφωση

- Υποβολή δηλώσεων ΦΠΑ των ενεργών υπόχρεων σε ποσοστό τουλάχιστον **98%**
- Συμμόρφωση των φορολογούμενων που εμφανίζουν για πρώτη φορά **ληξιπρόθεσμες οφειλές** σε ποσοστό τουλάχιστον **60%** και είσπραξη τουλάχιστον **45%** των ληξιπρόθεσμων οφειλών
- Ποσοστό εμπρόθεσμων πληρωμών τουλάχιστον **85%** για ΦΠΑ, ΦΕΦΠ, ΦΕΝΠ και ΕΝΦΙΑ
- Πραγματοποίηση τουλάχιστον **55.000** τηλεφωνικών επικοινωνιών με σκοπό την ενημέρωση και τη συμμόρφωση φορολογούμενων
- **74.000** εργασίες σχετικές με τη διασφάλιση της είσπραξης ΕΦΚ στον τομέα καυσίμων και στον τομέα αλκοόλης.

Επικεντρωνόμαστε στον πολίτη, τις επιχειρήσεις και το κοινωνικό σύνολο

- **8,038** δισ. € επιστροφές φόρων
- Εξυπηρέτηση σε ποσοστό τουλάχιστον **70%** των αιτημάτων **FAA** που εξυπηρετούνται μέσω βιντεοκλήσης και ολοκληρώνονται με επιτυχή χορήγηση ΑΦΜ / Κλειδαρίθμου
- Πανκαναλικό σύστημα **my1521**
- **Chatbot / avatar** για άμεσες και έγκαιρες απαντήσεις
- Πληροφοριακό σύστημα διαχείρισης περιεχομένου και ιστότοπος νομοθετικής πληροφόρησης
- Αναβαθμισμένο σύστημα μητρώου με end-to-end διαδικασίες
- Εκκαθάριση σε μία ώρα των διασαφήσεων σε ποσοστό άνω του 90% για τις εισαγωγές και άνω του 95% για τις εξαγωγές
- Εξέταση των ενδικοφανών προσφυγών σε ποσοστό τουλάχιστον 92%, πριν από την κατά νόμο προβλεπόμενη καταληκτική ημερομηνία
- Έκδοση **5.720** ρητών αποφάσεων από τη ΔΕΔ
- **400** στοχευμένες επιθεωρήσεις σε χώρους παρασκευής, χρήσης και διακίνησης χημικών ουσιών και προϊόντων και 250 επιθεωρήσεις καυσίμων πλοίων
- Εξέταση του **70%** των επιχειρησιακών δειγμάτων αλκοόλης και ποτών με αλκοόλη, καπνικών, τροφίμων και υλικών σε επαφή με τα τρόφιμα, χημικών και βιομηχανικών προϊόντων



εντός **25 ημερολογιακών ημερών** και ενεργειακών προϊόντων εντός **20 ημερολογιακών ημερών**, από την ημερομηνία παραλαβής τους

Αντιμετωπίζουμε κάθε κίνδυνο μη συμμόρφωσης, απάτης και οικονομικού εγκλήματος, διασφαλίζοντας τα δημόσια έσοδα

Το έτος 2026 θα διενεργηθούν τουλάχιστον **194.000** έλεγχοι από τις Υπηρεσίες της ΑΑΔΕ. Αναλυτικά:

- Διενέργεια τουλάχιστον **53.900** ελέγχων από **Φορολογικές Ελεγκτικές Υπηρεσίες**
- Διενέργεια τουλάχιστον **100.800** ελέγχων από **Τελωνειακές Ελεγκτικές Υπηρεσίες**
- Διενέργεια τουλάχιστον **39.300** ελέγχων και ερευνών από **ΔΕΟΣ**

Το έτος 2026 θα ολοκληρωθούν τα κάτωθι έργα:

- Σύστημα προηγμένης επιχειρησιακής νοημοσύνης (BI/AI) και ανάλυσης δεδομένων (DA)
- Σύστημα παρακολούθησης κίνησης επαγγελματικών οχημάτων και εμπορευματοκιβωτίων (κοντέινερ) κατά την είσοδο και την κυκλοφορία τους στη χώρα

Επιτυγχάνουμε υψηλά επίπεδα απόδοσης μέσω της τεχνολογίας, των δεδομένων και του ανθρώπινου δυναμικού μας

- **Ολοκλήρωση 16 έργων Πληροφορικής** Ταμείου Ανάκαμψης και Ανθεκτικότητας και ΕΣΠΑ
- Τουλάχιστον **92%** άμεσες ψηφιακές επιστροφές φόρου εισοδήματος ΦΠ ή κατόπιν κεντρικών συμψηφισμών
- Τουλάχιστον **95%** άμεσες ψηφιακές επιστροφές ΦΠΑ
- Διεξαγωγή τουλάχιστον **34** εκπαιδευτικών προγραμμάτων
- **Εκπαίδευση τουλάχιστον του 20%** του ανθρώπινου δυναμικού της ΑΑΔΕ.

Επιδιώκουμε την αριστεία σε όλα τα επίπεδα λειτουργίας

- Τουλάχιστον **67 έλεγχοι** για τον εντοπισμό ποινικών αδικημάτων και πειθαρχικών παραπτώματων υπαλλήλων της ΑΑΔΕ
- Τουλάχιστον **65** έλεγχοι περιουσιακής κατάστασης
- **32** εσωτερικοί και συμβουλευτικοί έλεγχοι
- Εισαγωγή ESG κριτηρίων
- Έλεγχος, εκκαθάριση και ενταλματοποίηση δαπανών εντός 20 ημερών
- **Μητρώο Κινδύνων και ΟΠΣ Διαχείρισης Κινδύνων**
- **ΟΠΣ Διαχείρισης Στόχων και Δεικτών Απόδοσης.**

Διασφαλίζουμε μέσω αποτελεσματικών και στοχευμένων ελέγχων, την ορθή και έγκαιρη καταβολή πληρωμών και ενισχύσεων, με διαφάνεια και χρηστή διοίκηση

- **Ολοκλήρωση πληρωμών** αγροτικών ενισχύσεων και προγραμμάτων που αφορούν τόσο σε αιτήσεις έτους 2025 όσο και σε εκκρεμότητες προηγούμενων ετών, το αργότερο έως το τέλος Ιουνίου 2026



- Ολοκλήρωση της **προκαταβολής της Βασικής Ενίσχυσης** το αργότερο έως τις 15/11/2026 για το σύνολο των αιτήσεων του έτους 2026
- Ανάκτηση αχρεωστήτως καταβληθέντων ποσών προηγούμενων ετών
- Ολοκλήρωση του συνόλου των απαιτούμενων τεχνικών και επιτόπιων ελέγχων ζωικού κεφαλαίου
- Πραγματοποίηση ελέγχων στο **100% του δείγματος** για επιχειρήσεις μεταποίησης γάλακτος
- Διενέργεια του **συνόλου των προβλεπόμενων ελέγχων** του δείγματος έτους 2025.

Παράρτημα

Α) Έρευνες ΥΕΔΔΕ

Ενδεικτικές περιπτώσεις ερευνών φοροδιαφυγής που διενεργήθηκαν από τις ΥΕΔΔΕ παρουσιάζονται ακολούθως:

Έρευνες Εντοπισμού Κυκλωμάτων Έκδοσης και Λήψης Εικονικών Φορολογικών Στοιχείων

Κατά το έτος 2025, εντοπίστηκαν σημαντικές περιπτώσεις οντοτήτων που προέβησαν στην έκδοση και στη λήψη εικονικών φορολογικών στοιχείων. Αναφέρονται ενδεικτικά οι κάτωθι περιπτώσεις:

- Μονοπρόσωπη ΙΚΕ με έδρα στην Περιφερειακή Ενότητα Πειραιώς και αντικείμενο δραστηριότητας το **εμπόριο ηλεκτρονικών υπολογιστών και περιφερειακού εξοπλισμού**, κατά το έτος 2019, εξέδωσε 174 και έλαβε 749 εικονικά φορολογικά στοιχεία συνολικής καθαρής αξίας 44.321.300€ πλέον ΦΠΑ 10.362.100€
- Μονοπρόσωπη ΕΠΕ με έδρα στον Βόρειο Τομέα Αθηνών και αντικείμενο δραστηριότητας το **λιανικό εμπόριο συσκευών κινητής τηλεφωνίας**, κατά τα έτη 2019 και 2020, εξέδωσε 212 και έλαβε 137 εικονικά φορολογικά στοιχεία συνολικής καθαρής αξίας 41.675.600€ πλέον ΦΠΑ 6.567.500€
- Μονοπρόσωπη ΙΚΕ με έδρα στον Κεντρικό Τομέα Αθηνών και αντικείμενο δραστηριότητας την **κατασκευή προκατασκευασμένων κτιρίων**, κατά τα έτη 2019 και 2020, εξέδωσε 1.854 και έλαβε 263 εικονικά φορολογικά στοιχεία συνολικής καθαρής αξίας 26.942.300€ πλέον ΦΠΑ 6.424.300€
- Ανώνυμη Εταιρεία με έδρα στον Κεντρικό Τομέα Αθηνών και αντικείμενο δραστηριότητας τις **κατασκευαστικές εργασίες**, κατά το έτος 2019, εξέδωσε 711 και έλαβε 23 εικονικά φορολογικά στοιχεία συνολικής καθαρής αξίας 22.323.200€ πλέον ΦΠΑ 5.223.400€
- Μονοπρόσωπη ΙΚΕ με έδρα στην Περιφερειακή Ενότητα Ηλείας και αντικείμενο δραστηριότητας τις **υπηρεσίες διάθεσης άλλων μη επικίνδυνων ανακυκλώσιμων απορριμμάτων**, κατά τα έτη 2020-2022, εξέδωσε 968 εικονικά φορολογικά στοιχεία συνολικής καθαρής αξίας 17.587.280€ πλέον ΦΠΑ 4.941.200€
- Μονοπρόσωπη ΙΚΕ με έδρα στον Βόρειο τομέα Αθηνών και αντικείμενο δραστηριότητας τις **κατασκευαστικές εργασίες κτιρίων**, κατά τα έτη 2022 και 2023, εξέδωσε 736 εικονικά φορολογικά στοιχεία καθαρής αξίας 16.536.400€ πλέον ΦΠΑ 3.968.700€
- Μονοπρόσωπη ΙΚΕ με έδρα στην Περιφερειακή Ενότητα Πέλλας και αντικείμενο δραστηριότητας τις **διοικητικές υπηρεσίες για την αποτελεσματικότερη λειτουργία των επιχειρήσεων**, κατά τα έτη 2022-2024, εξέδωσε 183 και έλαβε 413 εικονικά φορολογικά στοιχεία συνολικής καθαρής αξίας 16.210.500€ πλέον ΦΠΑ 2.497.370€
- Μονοπρόσωπη ΙΚΕ με έδρα στην Περιφερειακή ενότητα Ξάνθης και αντικείμενο δραστηριότητας τις **υπηρεσίες καθαρισμού κτιρίων**, κατά τα έτη 2021 και 2022, εξέδωσε 840 και έλαβε 7 εικονικά φορολογικά στοιχεία καθαρής αξίας 15.254.700€ πλέον ΦΠΑ 3.661.100€
- Μονοπρόσωπη ΙΚΕ με έδρα στην Περιφερειακή Ενότητα Πέλλας και αντικείμενο δραστηριότητας τις **διοικητικές υπηρεσίες για την αποτελεσματικότερη λειτουργία των επιχειρήσεων**, κατά τα έτη 2022-2024, εξέδωσε 803 και έλαβε 8 εικονικά φορολογικά στοιχεία συνολικής καθαρής αξίας 14.679.900€ πλέον ΦΠΑ 2.115.420€
- Μονοπρόσωπη ΙΚΕ με έδρα στον Βόρειο τομέα Αθηνών και αντικείμενο δραστηριότητας τις **κατασκευαστικές εργασίες κτιρίων**, κατά τα έτη 2022 και 2023, εξέδωσε 518 εικονικά φορολογικά στοιχεία καθαρής αξίας 13.719.400€ πλέον ΦΠΑ 3.292.300€
- Μονοπρόσωπη ΙΚΕ με έδρα στον Βόρειο τομέα Αθηνών και αντικείμενο δραστηριότητας το **λιανικό εμπόριο συσκευών κινητής τηλεφωνίας και εξαρτημάτων**, κατά τα έτη 2019 και 2020,

εξέδωσε 27 και έλαβε 23 εικονικά φορολογικά στοιχεία καθαρής αξίας 13.623.900€ πλέον ΦΠΑ 2.579.500€

- Μονοπρόσωπη ΙΚΕ με έδρα στον Κεντρικό Τομέα Αθηνών και αντικείμενο δραστηριότητας το **χονδρικό εμπόριο χρυσού**, κατά τα έτη 2020 και 2021, εξέδωσε 192 και έλαβε 119 εικονικά φορολογικά στοιχεία συνολικής καθαρής αξίας 12.721.400€ πλέον ΦΠΑ 3.053.100€
- Μονοπρόσωπη ΙΚΕ με έδρα στον Βόρειο τομέα Αθηνών και αντικείμενο δραστηριότητας τις **ηλεκτρολογικές εγκαταστάσεις**, κατά τα έτη 2022 και 2023, εξέδωσε 49 εικονικά φορολογικά στοιχεία καθαρής αξίας 10.464.800€ πλέον ΦΠΑ 2.511.500€
- Μονοπρόσωπη ΙΚΕ με έδρα στον Βόρειο τομέα Αθηνών και αντικείμενο δραστηριότητας το **χονδρικό εμπόριο μηχανημάτων**, κατά τα έτη 2022 και 2023, εξέδωσε 52 εικονικά φορολογικά στοιχεία καθαρής αξίας 9.502.800€ πλέον ΦΠΑ 2.280.600€
- Μονοπρόσωπη ΙΚΕ με έδρα στον Νότιο τομέα Αθηνών και αντικείμενο δραστηριότητας τις **υπηρεσίες διαχείρισης ηλεκτρονικών συστημάτων**, κατά τα έτη 2022 και 2023, εξέδωσε 66 εικονικά φορολογικά στοιχεία καθαρής αξίας 8.008.200€ πλέον ΦΠΑ 2.280.600€.

Έρευνες – μη έκδοσης φορολογικών στοιχείων – μη υποβολής ή ανακριβούς υποβολής φορολογικών δηλώσεων

Αναφέρονται ενδεικτικά οι κάτωθι περιπτώσεις:

- Ατομική επιχείρηση με έδρα στην Περιφερειακή Ενότητα Καρδίτσας και αντικείμενο δραστηριότητας το **χονδρικό εμπόριο ενδυμάτων υποδημάτων**, κατά το έτος 2023 δεν υπέβαλε δήλωση εισοδήματος και το έτος 2024 υπέβαλε ανακριβώς δηλώσεις ΦΠΑ αποκρύπτοντας συνολικά φορολογητέα ύλη αξίας 13.130.400€ και μη αποδίδοντας ΦΠΑ ύψους 2.657.300€
- Μονοπρόσωπη ΙΚΕ με έδρα στην Περιφερειακή Ενότητα Αχαΐας και αντικείμενο δραστηριότητας το **χονδρικό εμπόριο καθαρισμένης ζάχαρης**, κατά το έτος 2022 δεν υπέβαλε δήλωση φορολογίας εισοδήματος αποκρύπτοντας φορολογητέα ύλη αξίας 6.705.180€
- Μονοπρόσωπη ΙΚΕ με έδρα στην Περιφερειακή Ενότητα Θεσσαλονίκης και αντικείμενο δραστηριότητας το **χονδρικό εμπόριο άλλων τροφίμων**, κατά τα έτη 2021-2022, υπέβαλε ανακριβείς δηλώσεις φορολογίας εισοδήματος αποκρύπτοντας φορολογητέα ύλη ύψους 5.877.610€ και υπέβαλε ανακριβείς δηλώσεις ΦΠΑ μη αποδίδοντας φόρο ύψους 1.272.375€
- Αστική μη κερδοσκοπική εταιρεία με έδρα στον Κεντρικό Τομέα Αθηνών και αντικείμενο δραστηριότητας τις **υπηρεσίες οργάνωσης επιστημονικών ή πολιτιστικών εκδηλώσεων** κατά τα έτη 2020 - 2023 δεν υπέβαλε ή υπέβαλε ανακριβώς δηλώσεις φόρου εισοδήματος και ΦΠΑ αποκρύπτοντας φορολογητέα ύλη ύψους 4.784.000€ και μη αποδίδοντας ΦΠΑ 1.595.100€
- Μονοπρόσωπη ΙΚΕ με έδρα στην Περιφερειακή Ενότητα Θεσσαλονίκης και αντικείμενο δραστηριότητας τις **κατασκευαστικές εργασίες**, κατά τα έτη 2019-2024, δεν εξέδωσε 296 φορολογικά στοιχεία αποκρύπτοντας φορολογητέα ύλη ύψους 2.648.600€ πλέον ΦΠΑ 636.300€
- Ετερόρρυθμη εταιρεία με αντικείμενο δραστηριότητας **πρατήριο βενζίνης και πετρελαίου κίνησης**, στην Περιφερειακή Ενότητα Ηρακλείου, κατά τα έτη 2019-2021, δεν υπέβαλε ή υπέβαλε ανακριβείς δηλώσεις φόρου εισοδήματος και ΦΠΑ, αποκρύπτοντας φορολογητέα ύλη αξίας 2.593.000€ και μη αποδίδοντας ΦΠΑ 360.000€
- Μονοπρόσωπη ΙΚΕ με έδρα στην Περιφερειακή Ενότητα Θεσσαλονίκης και αντικείμενο δραστηριότητας **άλλες κατασκευαστικές εγκαταστάσεις**, κατά τα έτη 2023-2024, δεν εξέδωσε φορολογικά στοιχεία αποκρύπτοντας φορολογητέα ύλη ύψους 2.506.540€ πλέον ΦΠΑ 601.570€
- Ατομική επιχείρηση με έδρα στον Κεντρικό Τομέα Αθηνών και αντικείμενο δραστηριότητας τις **υπηρεσίες παροχής γευμάτων από ψητοπωλείο**, κατά τα έτη 2019-2021, δεν εξέδωσε 135.745 φορολογικά στοιχεία αποκρύπτοντας φορολογητέα ύλη ύψους 1.055.100€ πλέον ΦΠΑ 152.200€
- Ετερόρρυθμη εταιρεία με έδρα στην Περιφερειακή Ενότητα Ηρακλείου και αντικείμενο δραστηριότητας τις **υπηρεσίες έκθλιψης ελαιοκάικου** κατά τα έτη 2010 - 2022, δεν υπέβαλε ή

υπέβαλε ανακριβώς δηλώσεις φόρου εισοδήματος και ΦΠΑ αποκρύπτοντας φορολογητέα ύλη ύψους 1.021.200€. και μη αποδίδοντας 13.700€ ΦΠΑ

- Ομόρρυθμη εταιρεία, με έδρα στην Περιφερειακή Ενότητα Πειραιώς και αντικείμενο δραστηριότητας τις **υπηρεσίες εστιατορίου**, κατά τα έτη 2019-2022, δεν εξέδωσε 51.749 φορολογικά στοιχεία αποκρύπτοντας φορολογητέα ύλη ύψους 646.400€ πλέον ΦΠΑ 91.400€.
- Ατομική επιχείρηση με έδρα σε νησί της Περιφέρειας Αττικής και αντικείμενο δραστηριότητας τις **υπηρεσίες ενοικιαζόμενων δωματίων**, κατά τα έτη 2019-2022, διαπιστώθηκε να μην έχει εκδώσει 2.352 αποδείξεις παροχής υπηρεσιών και 2.290 ειδικά στοιχεία φόρου διαμονής αποκρύπτοντας φορολογητέα αξία ύψους 317.600€ πλέον ΦΠΑ 41.300€
- Ατομική επιχείρηση με αντικείμενο δραστηριότητας το **λιανικό εμπόριο βενζίνης και πετρελαίου κίνησης**, στη Δυτική Αττική, κατά τα έτη 2019-2021, δεν εξέδωσε φορολογικά στοιχεία καθώς επίσης υπέβαλε ανακριβείς δηλώσεις φόρου εισοδήματος αποκρύπτοντας φορολογητέα ύλη αξίας 87.900€ πλέον ΦΠΑ 21.100€
- Ομόρρυθμη εταιρεία με έδρα στον Κεντρικό Τομέα Αθηνών και αντικείμενο δραστηριότητας τις **υπηρεσίες ξενοδοχείου**, κατά το έτος 2019, δεν εξέδωσε ή εξέδωσε ανακριβώς 1.162 αποδείξεις παροχής υπηρεσιών αποκρύπτοντας φορολογητέα αξία ύψους 85.100 πλέον ΦΠΑ 11.100€.

Έρευνες φοροδιαφυγής από αδήλωτες πωλήσεις μέσω διαδικτύου

Αναφέρονται ενδεικτικά οι κάτωθι περιπτώσεις:

- Ατομική επιχείρηση, με έδρα στον Κεντρικό Τομέα Αθηνών και αντικείμενο δραστηριότητας το **λιανικό εμπόριο οικιακών ειδών**, κατά τα έτη 2019 – 2021, δεν εξέδωσε φορολογικά στοιχεία αποκρύπτοντας φορολογητέα ύλη αξίας 2.541.500€ πλέον ΦΠΑ 609.900€
- Ετερόρρυθμη εταιρεία με έδρα στην Περιφερειακή Ενότητα Θεσσαλονίκης και αντικείμενο δραστηριότητας τις **εισαγωγές και εμπορία παιχνιδιών**, κατά το έτος 2022, υπέβαλε ανακριβή δήλωση φορολογίας εισοδήματος αποκρύπτοντας φορολογητέα ύλη αξίας 1.692.085€
- Μονοπρόσωπη ΙΚΕ με έδρα στον Κεντρικό Τομέα Αθηνών και αντικείμενο δραστηριότητας το **εμπόριο ηλεκτρονικών υπολογιστών, περιφερειακών μονάδων και λογισμικού**, κατά τα έτη 2019-2021, δεν εξέδωσε φορολογικά στοιχεία και δεν υπέβαλε δηλώσεις φορολογίας εισοδήματος αποκρύπτοντας φορολογητέα ύλη αξίας 1.448.830€.
- Μονοπρόσωπη Ανώνυμη Εταιρεία, με έδρα στην Περιφερειακή Ενότητα Θεσσαλονίκης και αντικείμενο δραστηριότητας το **λιανικό εμπόριο μέσω τηλεπωλήσεων**, κατά τα έτη 2019-2023, δεν εξέδωσε φορολογικά στοιχεία αποκρύπτοντας φορολογητέα ύλη ύψους 722.980 πλέον ΦΠΑ 173.500€
- Ατομική επιχείρηση με έδρα στην Περιφερειακή Ενότητα Ηρακλείου και αντικείμενο δραστηριότητας το **λιανικό εμπόριο ειδών ιματισμού**, κατά το έτος 2023, υπέβαλε ανακριβείς δηλώσεις εισοδήματος και ΦΠΑ, αποκρύπτοντας φορολογητέα ύλη ύψους 660.800€ και μη αποδίδοντας ΦΠΑ 158.600€.

Έλεγχοι προσαύξησης περιουσίας- άνοιγμα λογαριασμών

Αναφέρονται ενδεικτικά οι κάτωθι περιπτώσεις:

- Φυσικό πρόσωπο μέλος νομικών προσώπων, στον Δυτικό Τομέα Αθηνών, κατά τα έτη 2019 και 2020 υπέβαλε ανακριβείς δηλώσεις φόρου εισοδήματος αποκρύπτοντας εισοδήματα ύψους 3.229.100€
- Φυσικό πρόσωπο, ασφαλιστής, στον Νότιο Τομέα Αθηνών, κατά το έτος 2019, προσαύξησε την περιουσία του από άγνωστη πηγή, αποκρύπτοντας φορολογητέα ύλη ύψους 532.400€



- Φυσικό πρόσωπο, κομμώτρια, στην Περιφερειακή ενότητα Ιωαννίνων, κατά τα έτη 2020 – 2023, προσ αύξησε την περιουσία της από άγνωστη πηγή αποκρύπτοντας φορολογητέα ύλη ύψους 472.200€
- Φυσικό πρόσωπο, εργάτης, στην Περιφερειακή ενότητα Ηρακλείου, κατά τα έτη 2020-2023, δεν δήλωσε εισοδήματα ύψους 334.815€.
- Φυσικό πρόσωπο μη επιτηδεύματίας, στον Βόρειο Τομέα Αθηνών, κατά το έτος 2019, προσ αύξησε την περιουσία του, αποκρύπτοντας φορολογητέα ύλη ύψους 310.500€
- Φυσικό πρόσωπο, στον Νότιο Τομέα Αθηνών, κατά το έτος 2019, προσ αύξησε την περιουσία του αποκρύπτοντας φορολογητέα ύλη ύψους 307.160€.

B) Κατασχέσεις - δεσμεύσεις Τελωνειακών Υπηρεσιών

Ακολούθως, παρουσιάζονται σημαντικές περιπτώσεις κατασχέσεων-δεσμεύσεων που πραγματοποιήθηκαν κατά το έτος 2025 από τα Τελωνεία και τις ΕΛΥΤ:

- Στο πλαίσιο κοινής ελεγκτικής δράσης ελεγκτών ΑΑΔΕ και ΣΔΟΕ Αττικής κατασχέθηκε σημαντική **ποσότητα κοκαΐνης (54 κιλά)** σε εμπορευματοκιβώτιο με μπανάνες, προερχόμενο από το Εκουαδόρ και τελικό προορισμό τον Πειραιά, με την αξία της ποσότητας που κατασχέθηκε να εκτιμάται περίπου στα 2,35 εκατ. €
- Οι τελωνειακοί ελεγκτές της ΑΑΔΕ και η Ελληνική Αστυνομία εντόπισαν και κατάσχασαν σε εμπορευματοκιβώτια με μπανάνες προερχόμενα από το Εκουαδόρ και τελικό προορισμό τον Πειραιά, σημαντική **ποσότητα κοκαΐνης συνολικού βάρους 131 κιλών** και αξίας 5,9 εκατ. €
- Το Τμήμα Δίωξης Λαθρεμπορίου του 1ου Τελωνείου Πειραιά σε συνεργασία με τη ΓΔ ΣΔΟΕ και τη ΔΑΟΕ, πραγματοποίησε κατάσχεση σημαντικής **ποσότητας κοκαΐνης, άνω των 39 κιλών** και αξίας τουλάχιστον 1 εκατ. € μέσα σε φορτίο με μπανάνες με προέλευση από τον Ισημερινό
- Το 1ο Τελωνείο Εισαγωγών – Εξαγωγών Θεσσαλονίκης σε συνεργασία με την ΕΛΑΣ, πραγματοποίησε κατάσχεση σημαντικής **ποσότητας κοκαΐνης (29 κιλά)**, που βρισκόταν κρυμμένη σε φορτίο με μπανάνες προερχόμενο από τον Ισημερινό
- Το 1ο Τελωνείο Εισαγωγών – Εξαγωγών Θεσσαλονίκης πραγματοποίησε κατάσχεση σημαντικής **ποσότητας κοκαΐνης (81 κιλά)**, μέσα σε δύο εμπορευματοκιβώτια με μπανάνες προερχόμενα από τον Ισημερινό, με την αξία της ποσότητας που κατασχέθηκε να εκτιμάται στα 2,2 εκατομμύρια €
- Τελωνειακοί ελεγκτές στο λιμάνι της Θεσσαλονίκης, σε συνεργασία με την ΕΛΑΣ, εντόπισαν και κατάσχασαν σημαντική **ποσότητα κοκαΐνης άνω των 62 κιλών**, αξίας περίπου 2,3 εκατ. €, μέσα σε φορτίο με νωπές μπανάνες προέλευσης από τον Ισημερινό
- Το Τελωνείο Αερολιμένα Αθηνών «Ελ. Βενιζέλος» με τη συνδρομή σκύλου ανιχνευτή, πραγματοποίησε κατάσχεση μεγάλης **ποσότητας κοκαΐνης (17 κιλά)**, αξίας έως και 1,7 εκατ. €, σε επιβάτη ιταλικής υπηκοότητας που ταξίδευε από Βραζιλία με τελικό προορισμό την Αθήνα
- Το Τελωνείο Αερολιμένα Αθηνών «Ελ. Βενιζέλος», πραγματοποίησε κατάσχεση σημαντικής **ποσότητας κάνναβης συνολικού βάρους 105 κιλών**, μέσα σε φορτίο με ρούχα, με προέλευση την Ταϊλάνδη και τελικό προορισμό την Ελλάδα, μέσω Κωνσταντινούπολης
- Το Τελωνείο Αερολιμένα Αθηνών «Ελ. Βενιζέλος», πραγματοποίησε κατάσχεση μεγάλης **ποσότητας φυσικής κόκας (μισός τόνος)**, αξίας 1,5 εκατ. €, μέσα σε φορτία με εμπορεύματα, διαμετακομιζόμενα από το Ισραήλ με τελικό προορισμό τις ΗΠΑ
- Το 1ο Τελωνείο Εισαγωγών – Εξαγωγών Θεσσαλονίκης, σε συνεργασία με την αρμόδια εθνική αρχή του Υπουργείου Περιβάλλοντος και Ενέργειας, εντόπισε και κατάσχεσε σημαντική **ποσότητα παράνομου αερίου φρέον (8,2 τόνοι)**, με προέλευση από την Τουρκία, με το επιβληθέν πρόστιμο να ανέρχεται στα 2,9 εκατ. € και με αναλογούσες δασμολογικές επιβαρύνσεις ύψους 9.000 €.



- Το Τελωνείο Κήπων σε συνεργασία με κτηνιατρικούς ελεγκτές του Υπουργείου Αγροτικής Ανάπτυξης και Τροφίμων, εντόπισε και κατάσχεσε **8.000 κτηνιατρικά εμβόλια για την ευλογιά** απαγορευμένα από την ΕΕ, σε αυτοκίνητο προερχόμενο από την Τουρκία και συνελήφθη ο επιβάτης του οχήματος
- Το Τελωνείο Κήπων πραγματοποίησε κατάσχεση **2,5 εκατομμυρίων τεμαχίων λαθραίων τσιγάρων** αξίας 577.000 € εντός χαρτοκιβωτίων μέσα σε φορτηγό προερχόμενο από Τουρκία. Το φορτίο είχε προορισμό τη Γερμανία και οι δασμολογικές επιβαρύνσεις ανέρχονται περίπου σε 508.788 €
- Το Τελωνείο Κήπων προχώρησε στην κατάσχεση **ενός τόνου λαθραίου καπνού για ναργιλέ** σε φορτηγό προερχόμενο από την Τουρκία μετά από διαπίστωση ότι είχε σπάσει η σφραγίδα του οχήματος
- Το Τελωνείο Ευζώνων πραγματοποίησε ρεκόρ κατάσχεσης σε **λαθραία είδη ατμίματος, συνολικής ποσότητας 1.587.000 ml**, τα οποία εντοπίστηκαν σε φορτηγό με πινακίδες Αρχών Κοσόβου και οι αναλογούσες επιβαρύνσεις ανέρχονται στο ποσό των 303.491 €
- Τελωνειακοί ελεγκτές στο συνοριακό σταθμό των Καστανών Έβρου, εντόπισαν και δέσμευσαν μεγάλο **χρηματικό ποσό ύψους 1,19 εκατ. €** σε ΙΧ αυτοκίνητο που εισήλθε από τη γείτονα χώρα σε επιβάτιδες ελληνικής υπηκοότητας, κρυμμένα με τη «μέθοδο του μυρμηγκιού»
- Τελωνειακοί ελεγκτές του 1ου Τελωνείου Πειραιά σε συνεργασία με την ΕΛΥΤ Αττικής αποκάλυψαν μία από τις μεγαλύτερες υποθέσεις λαθρεμπορίας των τελευταίων ετών, με τον εντοπισμό και την κατάσχεση **17 εμπορευματοκιβωτίων με λαθραία υποδήματα** στην Ελευσίνα κινεζικής προέλευσης με προορισμό την εγχώρια αγορά. Σύμφωνα με τις εκτιμήσεις, οι διαφυγόντες δασμοί και φόροι υπερβαίνουν τα 1,6 εκατ. €
- Το Τελωνείο Αερολιμένα Αθηνών «Ελ. Βενιζέλος» πραγματοποίησε κατάσχεση μίας από τις μεγαλύτερες **ποσότητες αφορολόγητων τσιγάρων** που έχουν εντοπιστεί ποτέ στη χώρα (**1,7 εκατ. τσιγάρα**) μέσα σε χαρτοκιβώτια που είχαν αφιχθεί από το Ντουμπάι, με το ποσό των αναλογούντων δασμών και φόρων να ανέρχεται στα 341.342 €.



Λίστα Βραχυγραφιών

	ΒΡΑΧΥΓΡΑΦΙΑ	ΠΕΡΙΓΡΑΦΗ
A	AEO	Authorized Economic Operator (Εγκεκριμένος Οικονομικός Φορέας)
	AES	Automated Export System
	AFIS	Anti Fraud Information System
	AI	Artificial Intelligence
	App	Application
	ATA	Admission Temporaire-Temporary Admission
B	B2G	Business to Government
	BI	Business Intelligence
	BPR	Biocidal Products Regulation
	BTI	Binding Tariff Information
	BV	Besloten Vennootschap
C	CASE	Center for Social and Economic Research
	CEFTA	Central European Free Trade Agreement
	CELBET	Customs Eastern and South-Eastern Land Border Expert Team
	CEPOL	European Union Agency for Law Enforcement Training
	CESOP	Central Electronic System of Payments information
	CGM	Customs Goods Manifest
	CLEN	Customs Laboratories European Network
	CLEP	Customs Law Enforcement Programme
	CLET	Customs Laboratories European Training
	CLP	Classification, Labelling and Packaging
	CRMS	Common Risk Management System
	CRS	Common Reporting Standard
D	DA	Data Analytics
	DAC	Directive on Administrative Cooperation
	DG ENEST	Directorate-General for Enlargement and the Eastern Neighbourhood
	DG TAXUD	Directorate General Taxation and Customs Union
	DSS	Decision Support Systems
E	EC	European Commission
	ECHA	European Chemicals Agency
	EMPACT	European Multidisciplinary Platform Against Criminal Threats
	EN	European Norm
	ERP	Enterprise Resource Planning System
	ESG	Environmental, Social, and Governance
	EU CSW - CERTEX	European Union Customs Single Window Certificates Exchange System
	EUCAB	European Union Customs Alliance for Borders
	EURAMET	European Association of National Metrology Institutes
EUROPOL	European Police Office/ European Union Agency for Law Enforcement Cooperation	
F	FAA	First Available Agent



	FAME	Finance, Accounting, Management, Energy with AI Conference
	FATCA	Foreign Account Tax Compliance Act
	FRONTEX	Frontières Extérieures (European Border and Coast Guard Agency)
G	GACC	General Administration of Customs China
	GIS	Geographic Information Systems
H	Hg	Hydrargyrum
I	IBAN	International Bank Account Number
	ICIS	Integrated Customs Information Systems
	ICS	Import Control System
	IEC	International Electrotechnical Commission
	iflows	Intelligent Freight Logistics and Operations Wide-spread
	INCU	International Network for Customs Universities
	INTERPOL	International Police/ International Criminal Police Organization
	IOSS	Import One-Stop Shop
	IOTA	Intra-european Organization for Tax Administration
	IRIS	Instant Real-time Interbank Settlement / Services
	ISO	International Organization for Standardization
K	KPI	Key Performance Indicator
L	LED	Light Emitting Diode
M	MIS	Management Information System
	ml	milliliter
	MoU	Memorandum of Understanding
	MTIC	Missing Trader Intra-Community
N	NCTS	New Computerised Transit System
O	OLAF	European Anti-Fraud Office
	OSS	One Stop Shop
P	PARC	Partnership for the Assessment of Risks from Chemicals
	PFAS	Per- and polyfluoroalkyl substances
	PIC	Prior Informed Consent
	PolMon	Pollution Monitoring
	POPs	Persistent Organic Pollutants
	POS	Point of Sale
	PoUS	Proof of Union Status
Q	QR code	Quick Response code
R	REACH	Registration, Evaluation, Authorisation and restriction of Chemicals
	REF	Reference
	RIFs	Risk Information Forms
S	SCHEMA	Scheme for Chemical Measurement Assessment
	SCIP	Substances of Concern In articles as such or in complex objects (Products)
	sec	second(s)
	SEED	System for Exchange of Excise Data
	SELEC	Southeast European Law Inforcement
T	TAXIS	Taxation Administration Xchange Information System



	TAXUD	Taxation and Customs Union
	TNA	Transaction Network Analysis
	TraceLabMed	European Metrology Network for Traceability in Laboratory Medicine
	TSG	Training Support Group
U	UC	Unlimited Company
	UCC	Unified Customs Code
	UCCN	Union Customs Code Number
	URL	Uniform Resource Locator
V	VISDAC	Visualisation of Data for Administrative Cooperation
	VOCs	Volatile organic compounds
	vol	Volume
	VRBO	Vacation Rentals by Owner
W	WCO	World Custom Organization
	Web	World Wide Web
A	ΑΑΔΕ	Ανεξάρτητη Αρχή Δημοσίων Εσόδων
	ΑΕ	Ανώνυμη Εταιρεία
	ΑΕΠ	Ακαθάριστο Εγχώριο Προϊόν
	ΑΜΑ	Αριθμός Καταχώρισης Ακινήτου
	ΑμεΑ	Άτομα με Αναπηρία
	ΑΠΑΑ	Αντικειμενικός Προσδιορισμός Αξίας Ακινήτων
	ΑΠΔ	Αναλυτική Περιοδική Δήλωση
	ΑΣΕΠ	Ανώτατο Συμβούλιο Επιλογής Προσωπικού
	ΑΤΑΚ	Αριθμός Ταυτότητας Ακινήτου
	ΑΦΕΚ	Ατομικό Φύλλο Έκπτωσης
	ΑΦΜ	Αριθμός Φορολογικού Μητρώου
	ΑΧΣ	Ανώτατο Χημικό Συμβούλιο
B	ΒΙΠΕ	Βιομηχανική Περιοχή
	Βλ.	βλέπε
Γ	ΓΓΠΣΨΔ	Γενική Γραμματεία Πληροφοριακών Συστημάτων και Ψηφιακής Διακυβέρνησης
	ΓΔΓΧΚ	Γενική Διεύθυνση Γενικού Χημείου του Κράτους
	ΓΔΔΕΟΣ	Γενική Διεύθυνση Δυνάμεων Ελέγχου Οικονομικών Συναλλαγών
	ΓΔΕΛΕΠ	Γενική Διεύθυνση Ελέγχων, Ενισχύσεων και Πληρωμών
	ΓΔΟΥΤΥ	Γενική Διεύθυνση Οικονομικών και Τεχνικών Υπηρεσιών
	ΓΔΣΔΟΕ	Γενική Διεύθυνση Σώματος Δίωξης Οικονομικού Εγκλήματος
	ΓΕΜΗ	Γενικό Εμπορικό Μητρώο
	ΓΧΚ	Γενικό Χημείο του Κράτους
Δ	Δ. ΟΡΓ.	Διεύθυνση Οργάνωσης
	ΔΔΑΔ	Διεύθυνση Διαχείρισης Ανθρώπινου Δυναμικού
	ΔΕΔ	Διεύθυνση Επίλυσης Διαφορών
	ΔΕΕ	Δικαστήριο της Ευρωπαϊκής Ένωσης
	ΔΕΟΣ	Δυνάμεις Ελέγχου Οικονομικών Συναλλαγών
	ΔΕΣΕΛ	Διεύθυνση Εσωτερικού Ελέγχου
	ΔΕΣΥΠ	Διεύθυνση Εσωτερικών Υποθέσεων



	ΔΕΦΚ	Δήλωση Ειδικού Φόρου Κατανάλωσης
	ΔΙΕΣΕΛ	Διεύθυνση Επιχειρησιακού Σχεδιασμού Ελέγχων
	ΔΙΠΑΕΕ	Διεύθυνση Προγραμματισμού, Αξιολόγησης Ελέγχων και Ερευνών
	δισ.	δισεκατομμύριο/α
	ΔΟΥ	Δημόσια Οικονομική Υπηρεσία
	ΔΣΣ	Διεύθυνση Στρατηγικού Σχεδιασμού
	ΔΥΠΑ	Δημόσια Υπηρεσία Απασχόλησης
	ΔΦΣ	Διεύθυνση Φορολογικής Συμμόρφωσης
	ΔΧΑ	Δελτίο Χημικής Ανάλυσης
Ε	ΕΔΕ	Ενιαίο Διοικητικό Έγγραφο
	ΕΕ	Ευρωπαϊκή Ένωση
	ΕΖ	Ελεύθερη Ζώνη
	ΕΙΧ	Επιβατηγό Ιδιωτικής Χρήσης
	ΕΚ	Ευρωπαϊκή Κοινότητα
	εκ.	εκατομμύριο/α
	ΕΚΑΠΥ	Εθνική Κεντρική Αρχή Προμηθειών Υγείας
	ΕΛΑΣ	Ελληνική Αστυνομία
	ΕΛΚΕ	Ελεγκτικά Κέντρα
	ΕΛΟΤ	Ελληνικός Οργανισμός Τυποποίησης
	ΕΛΣΤΑΤ	Ελληνική Στατιστική Αρχή
	ΕΛΥΤ	Ελεγκτική Υπηρεσία Τελωνείων
	ΕΜΕΙΣ	Επιχειρησιακή Μονάδα Είσπραξης
	ΕΝΦΙΑ	Ενιαίος Φόρος Ιδιοκτησίας Ακινήτων
	ΕΠΕ	Εταιρεία Περιορισμένης Ευθύνης
	ΕΣ	Επιχειρησιακό Σχέδιο
	ΕΣΚ	Ενιαίο Σύστημα Κινητικότητας
	ΕΣΠΑ	Εταιρικό Σύμφωνο για το Πλαίσιο Ανάπτυξης
	ΕΥΤΕ	Επιτελική Υπηρεσία Τελωνειακών Ελέγχων
	ΕΦ	Ειδικός Φόρος
	ΕΦΚ	Ειδικός Φόρος Κατανάλωσης
	ΕΦΚΑ	Ενιαίος Φορέας Κοινωνικής Ασφάλισης
Η	ΗΔΙΚΑ	Ηλεκτρονική Διακυβέρνηση Κοινωνικής Ασφάλισης
	ΗΠΑ	Ηνωμένες Πολιτείες Αμερικής
Θ	ΘΟΕ	Θαλάσσια Ομάδα Ελέγχου
Ι	ΙΚΕ	Ιδιωτική Κεφαλαιουχική Εταιρεία
Κ	ΚΑΔ	Κωδικός Αριθμός Δραστηριότητας
	Καν.	Κανονισμός
	ΚΒΣ	Κώδικας Βιβλίων και Στοιχείων
	ΚΔΕΟΔ	Κέντρο Διεθνούς και Ευρωπαϊκού Οικονομικού Δικαίου
	ΚΕΒΕΙΣ	Κέντρο Βεβαίωσης και Είσπραξης
	ΚΕΔΑΚ	Κλιμάκια Ελέγχου Διακίνησης και Αποθήκευσης Καυσίμων
	ΚΕΔΕ	Κώδικας Είσπραξης Δημοσίων Εσόδων
	ΚΕΜΕΕΠ	Κέντρο Ελέγχου Μεγάλων Επιχειρήσεων



	ΚΕΜΕΦ	Κέντρο Ελέγχου Μεγάλων Φορολογουμένων
	ΚΕΦ	Κέντρο Εξυπηρέτησης Φορολογουμένων
	ΚΕΦΟΔΕ	Κέντρο Φορολογικών Διαδικασιών και Εξυπηρέτησης
	ΚΕΦΟΚ	Κέντρο Φορολογίας Κεφαλαίου
	ΚΕΦΟΜΕΠ	Κέντρο Ελέγχου Φορολογουμένων Μεγάλου Πλούτου
	ΚΟΕ	Κινητές Ομάδες Ελέγχου
	ΚτΠ ΜΑΕ	Κοινωνία της Πληροφορίας Μονοπρόσωπη Ανώνυμη Εταιρεία
	ΚΥΑ	Κοινή Υπουργική Απόφαση
	ΚΦΔ	Κώδικας Φορολογικής Διαδικασίας
Μ	ΜΑΡΚ	Μοναδικός Αριθμός Καταχώρισης
	ΜΕΚ	Μηχανές Εσωτερικής Καύσης
	ΜΕΠ	Μεταρρυθμιστικά Έργα/Προγράμματα
	ΜΙΔΑ	Μητρώο Ιδιοκτησίας και Διαχείρισης Ακινήτων
	ΜΜΕ	Μέσα Μαζικής Ενημέρωσης
Ν	ν.	Νόμος
	ΝΠ	Νομικό Πρόσωπο
	ΝΠΔΔ	Νομικό Πρόσωπο Δημοσίου Δικαίου
Ο	ΟΓΑ	Οργανισμός Γεωργικών Ασφαλίσεων
	ΟΕΕ	Οικονομικό Επιμελητήριο Ελλάδας
	ΟΗΕ	Οργανισμός Ηνωμένων Εθνών
	ΟΟΣΑ	Οργανισμός Οικονομικής Συνεργασίας και Ανάπτυξης
	ΟΠΕΚΑ	Οργανισμός Προνοιακών Επιδομάτων και Κοινωνικής Αλληλεγγύης
	ΟΠΕΚΕΠΕ	Οργανισμός Πληρωμών και Ελέγχου Κοινοτικών Ενισχύσεων Προσανατολισμών και Εγγυήσεων
	ΟΠΣ	Ολοκληρωμένο Πληροφοριακό Σύστημα
Π	ΠΔΕ	Πρόγραμμα Δημοσίων Επενδύσεων
	ΠΕ	Προσωρινής Εναπόθεσης
	ΠΚ	Ποινικός Κώδικας
	ΠΜΣ	Πρόγραμμα Μεταπτυχιακών Σπουδών
	ΠΟΛ	Πολυγραφημένη Υπουργική Απόφαση
	ΠΟΤ	Παγκόσμιος Οργανισμός Τελωνείων
	ΠΥΚ	Πρατήρια Υγρών Καυσίμων
Σ	ΣΔΟΕ	Σώμα Δίωξης Οικονομικού Εγκλήματος
	ΣΗΔΕ	Σύστημα Ηλεκτρονικής Διαχείρισης Εγγράφων
	ΣΤΕ	Συμβούλιο της Επικρατείας
Τ	ΤΕΚ	Τελωνειακό Ελεγκτικό Κέντρο
	ΤΠΑ	Τομεακό Πρόγραμμα Ανάπτυξης
	ΤτΕ	Τράπεζα της Ελλάδος
Υ	ΥΕΔΔΕ	Υπηρεσία Ερευνών και Διασφάλισης Δημοσίων Εσόδων
	ΥΠΕΘΟΟ	Υπουργείο Εθνικής Οικονομίας και Οικονομικών
	ΥΦΕ	Υπηρεσία Φορολογικής Εξυπηρέτησης
Φ	ΦΕΚ	Φύλλο Εφημερίδας της Κυβέρνησης
	ΦΕΝΠ	Φόρος Εισοδήματος Νομικών Προσώπων
	ΦΕΥ	Φορολογικές Ελεγκτικές Υπηρεσίες



	ΦΕΦΠ	Φόρος Εισοδήματος Φυσικών Προσώπων
	ΦΗΜ	Φορολογικός Ηλεκτρονικός Μηχανισμός
	ΦΚ	Φόρος Κατανάλωσης
	ΦΜΑ	Φόρος Μεταβίβασης Ακινήτων
	ΦΜΥ	Φόρος Μισθωτών Υπηρεσιών
	ΦΟΤΑ	Φορολογική και Τελωνειακή Ακαδημία
	ΦορΠ	Φορολογική Περιφέρεια
	ΦΠ	Φυσικό Πρόσωπο
	ΦΠΑ	Φόρος Προστιθέμενης Αξίας
Χ	χιλ.	χιλιάδες
	ΧΥ	Χημική Υπηρεσία
Ψ	ΨΗΤΕΣΥ	Ψηφιακό Τέλος Συναλλαγής