



ΑΑΔΕ

Ανεξάρτητη Αρχή
Δημοσίων Εσόδων

ΥΠΗΡΕΤΟΥΜΕ ΠΙΣΤΑ
ΔΗΜΟΣΙΟ ΣΥΜΦΕΡΟΝ
ΚΟΙΝΩΝΙΚΟ ΣΥΝΟΛΟ

ΕΚΘΕΣΗ ΓΙΑ ΤΗΝ ΕΞΕΛΙΞΗ ΚΑΙ ΤΗ ΔΙΑΚΥΜΑΝΣΗ ΤΩΝ ΕΣΟΔΩΝ ΑΠΟ ΦΟΡΟΥΣ

ΙΑΝΟΥΑΡΙΟΣ 2026

ΑΘΗΝΑ, ΜΑΡΤΙΟΣ 2026



1. Εισαγωγή

Με την παρούσα έκθεση αναλύεται η πορεία των εσόδων από φόρους, με βάση τα στοιχεία εκτέλεσης του Κρατικού Προϋπολογισμού, σε τροποποιημένη ταμειακή βάση, για το 2026. Η ανάλυση βασίζεται στην οικονομική ταξινόμηση του Κρατικού Προϋπολογισμού που τέθηκε σε εφαρμογή από 01/01/2019 (ΠΔ 54/2019) και ακολουθεί το ενιαίο λογιστικό σχέδιο, με τους αναλυτικούς λογαριασμούς εσόδων (Α.Λ.Ε.)¹, σύμφωνα με τα πρότυπα του Ευρωπαϊκού Συστήματος Λογαριασμών (ESA) και συμπληρωματικά του συστήματος Χρηματοοικονομικής Στατιστικής Κυβερνήσεων (GFS).

Στο παρόν δελτίο παρουσιάζονται οι επιδόσεις των εσόδων από φόρους προ επιστροφών κατά τον μήνα Ιανουάριο 2026, τόσο ως προς τον αντίστοιχο μήνα του προηγούμενου έτους, όσο και ως προς τον βαθμό επίτευξης του μηνιαίου στόχου εσόδων για 2026². Τα στοιχεία λαμβάνονται από το Γενικό Λογιστήριο του Κράτους.

Επιπλέον, αποτυπώνεται η πορεία των λοιπών κατηγοριών – μη αμιγώς φορολογικών εσόδων, οι οποίες περιλαμβάνονται στον στόχο της ΑΑΔΕ. Τα στοιχεία αφορούν σε έσοδα προ επιστροφών φόρου, όπως λαμβάνονται από την αρμόδια Διεύθυνση της Ανεξάρτητης Αρχής Δημοσίων Εσόδων.

2. Πορεία συνολικών εσόδων από φόρους Ιανουαρίου 2026

Τον μήνα **Ιανουάριο 2026**, τα συνολικά έσοδα από φόρους ανέρχονται σε **6.117,75 εκ. €**, αυξημένα κατά **4,07%** σε σχέση με τον αντίστοιχο μήνα του 2025, όπου τα έσοδα διαμορφώθηκαν σε **5.878,76 εκ. €**, ενώ το ποσοστό επίτευξης έναντι του στόχου Ιανουαρίου 2026 διαμορφώθηκε σε **99,71%**.

(Στόχος Ιανουαρίου 2026: **6.135,73 εκ. €**)

Αναλυτικά, τα συνολικά **έσοδα από φόρους** (Α.Λ.Ε. 11), ταξινομημένα στις επτά κύριες κατηγορίες φόρου³, για τον μήνα Ιανουάριο 2026 σε σχέση με τον Ιανουάριο 2025, παρουσιάζονται στον παρακάτω πίνακα:

¹ Επισημαίνεται ότι στο λογιστικό σχέδιο δεν προβλέπεται διακριτή κατηγορία εσόδων από φόρους παρελθόντων ετών (Π.Ο.Ε.) με αποτέλεσμα οι διακυμάνσεις στα έσοδα από φόρους Π.Ο.Ε. να ενσωματώνονται και να αντανακλώνται στα έσοδα της τρέχουσας χρήσης.

² Σημειώνεται ότι στον συνολικό στόχο εσόδων από φόρους του κρατικού προϋπολογισμού για το 2026, καθώς και στα πραγματοποιηθέντα έσοδα από φόρους, συμπεριλαμβάνεται το συνολικό ποσό του υπολόγου σε όλες τις επιμέρους κατηγορίες των εσόδων από φόρους.

³ Δεν υφίσταται ρητή διάκριση μεταξύ άμεσων και έμμεσων φόρων. Οι έμμεσοι φόροι αναλύονται στους τριτοβάθμιους λογαριασμούς 111 έως και 114 και οι άμεσοι φόροι στους 115, 116 και 119.



Πίνακας 1:
Συνολικά έσοδα από φόρους Ιανουαρίου 2026/2025 σε εκ. € (3ος βαθμός ανάλυσης)

Έσοδα από φόρους	Ιαν 2025	Ιαν 2026	% Συμμετοχής Ιαν 2026	Απόλυτη Μεταβολή 2026/2025	Ποσοστιαία Μεταβολή 2026/2025
Φόροι επί αγαθών και υπηρεσιών (Α.Λ.Ε. 111)	3.551,42	3.768,83	61,6%	217,42	6,12% ↑
Φόροι και δασμοί επί εισαγωγών (Α.Λ.Ε. 112)	31,81	31,28	0,5%	-0,52	-1,65% ↓
Τακτικοί φόροι ακίνητης περιουσίας (Α.Λ.Ε. 113)	101,67	90,45	1,5%	-11,22	-11,03% ↓
Λοιποί φόροι επί παραγωγής (Α.Λ.Ε. 114)	53,85	65,57	1,1%	11,72	21,77% ↑
Φόρος εισοδήματος (Α.Λ.Ε. 115)	2.014,19	2.059,28	33,7%	45,09	2,24% ↑
Φόροι κεφαλαίου (Α.Λ.Ε. 116)	16,63	17,55	0,3%	0,92	5,55% ↑
Λοιποί τρέχοντες φόροι (Α.Λ.Ε. 119)	109,21	84,78	1,4%	-24,43	-22,37% ↓
Σύνολο φόρων (Α.Λ.Ε. 11)	5.878,76	6.117,75	100,0%	238,98	4,07% ↑

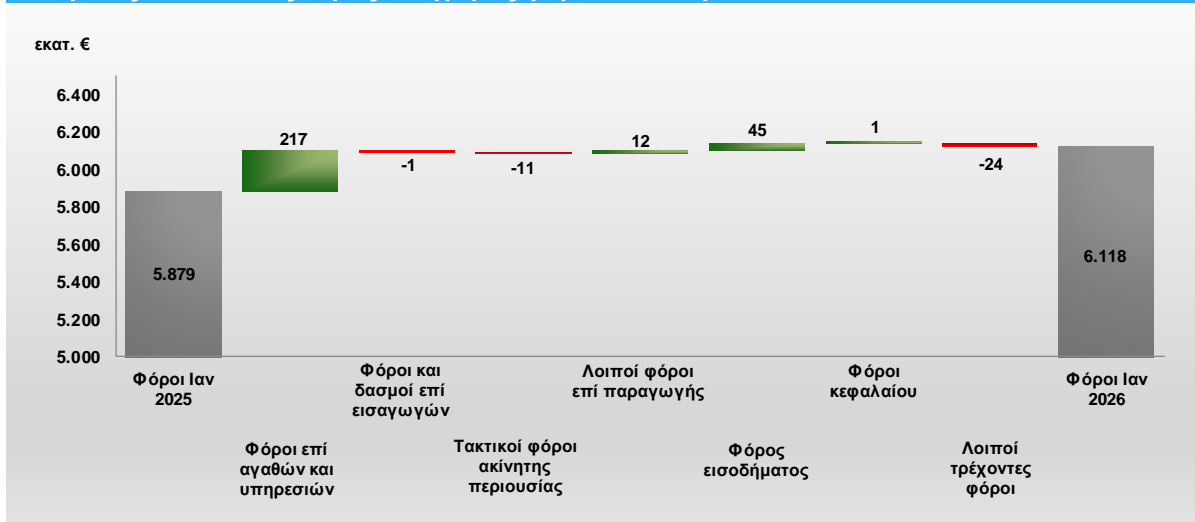
Πηγή δεδομένων: Γενικό Λογιστήριο του Κράτους

Όπως φαίνεται στον πίνακα 1, οι τέσσερις από τις επτά κύριες κατηγορίες φόρου παρουσιάζουν θετική μεταβολή τον Ιανουάριο 2026 σε σύγκριση με τον αντίστοιχο μήνα του προηγούμενου έτους. Η συνολική αύξηση τον Ιανουάριο μεταξύ των ετών 2026/2025 κατά **238,98 εκ. €** που παρατηρείται στα συνολικά έσοδα από φόρους αποδίδεται στην αύξηση των εσόδων από τους **φόρους επί αγαθών και υπηρεσιών** (Α.Λ.Ε. 111), από τον **φόρο εισοδήματος** (Α.Λ.Ε. 115), από τους **λοιπούς φόρους επί παραγωγής** (Α.Λ.Ε. 114), καθώς και από τους **φόρους κεφαλαίου** (Α.Λ.Ε. 116). Οι λοιπές κύριες κατηγορίες φόρου παρουσιάζουν μείωση τον υπό εξέταση μήνα σε σχέση με τον αντίστοιχο μήνα του 2025, με τη μεγαλύτερη – σε απόλυτες τιμές – να εντοπίζεται στα έσοδα από τους **λοιπούς τρέχοντες φόρους** (Α.Λ.Ε. 119).

Η αύξηση των εσόδων που παρατηρείται στους **φόρους επί αγαθών και υπηρεσιών** (Α.Λ.Ε. 111), οι οποίοι αποτελούν την **κατηγορία φόρων με τη μεγαλύτερη συμμετοχή (61,6%)** στα συνολικά έσοδα από φόρους για την εξεταζόμενη περίοδο, προέρχεται κυρίως από την αύξηση των εσόδων από **ΦΠΑ λοιπών περιπτώσεων που εισπράττεται μέσω Δ.Ο.Υ.** (Α.Λ.Ε. 1110189). Σημειώνεται ότι η εν λόγω αύξηση σχετίζεται, εν μέρει, με την αύξηση του επιπέδου της οικονομικής δραστηριότητας του έτους 2025. Σύμφωνα με το δελτίο Μαρτίου 2026 της ΕΛΣΤΑΤ για τους τριμηνιαίους εθνικούς λογαριασμούς (προσωρινά, μη εποχικά διορθωμένα στοιχεία), το Ακαθάριστο Εγχώριο Προϊόν (ΑΕΠ) σε όρους όγκου το 4^ο τρίμηνο του 2025 παρουσίασε αύξηση κατά 2,5% σε σύγκριση με το 4^ο τρίμηνο του 2024. Επιπρόσθετα, στα έσοδα της εν λόγω κατηγορίας συνεχίζουν να επιδρούν και τα πληθωριστικά φαινόμενα που καταγράφονται κατά το τελευταίο τρίμηνο του 2025.

Οι απόλυτες μεταβολές των κύριων κατηγοριών εσόδων από φόρους, που αθροιστικά συντελούν στην αύξηση των εσόδων κατά **238,98 εκ. €** τον Ιανουάριο του 2026 σε σχέση με τον αντίστοιχο μήνα του προηγούμενου έτους, απεικονίζονται χαρακτηριστικά στο παρακάτω γράφημα:

Γράφημα 1:
Μεταβολές εσόδων στις κύριες κατηγορίες φόρων Ιανουαρίου 2026/2025 σε εκ. €



Πηγή δεδομένων: Γενικό Λογιστήριο του Κράτους

Στον πίνακα 2 παρουσιάζεται συγκριτικά η διαχρονική διακύμανση των εσόδων στις επτά κατηγορίες φόρου κατά τον μήνα Ιανουάριο την τελευταία πενταετία. Διαπιστώνεται ότι, οι τρεις εκ των επτά κατηγοριών φόρου σημειώνουν υψηλό πενταετίας τον Ιανουάριο του 2026 συντελώντας στην υψηλότερη επίτευξη συνολικών φόρων για τον εν λόγω μήνα από το 2022. Συγκεκριμένα, οι κατηγορίες αυτές που επιτυγχάνουν υψηλό πενταετίας είναι οι **φόροι επί αγαθών και υπηρεσιών** (Α.Λ.Ε. 111), οι **λοιποί φόροι επί παραγωγής** (Α.Λ.Ε. 114) και ο **φόρος εισοδήματος** (Α.Λ.Ε. 115).

Πίνακας 2:
Διαχρονική εξέλιξη εσόδων από φόρους Ιανουαρίου κατά την τελευταία 5ετία (2022-2026) σε εκ. €

Έσοδα από φόρους	Ιαν 2022	Ιαν 2023	Ιαν 2024	Ιαν 2025	Ιαν 2026	Διαχρονική εξέλιξη
Φόροι επί αγαθών και υπηρεσιών (Α.Λ.Ε. 111)	2.190,37	3.000,77	3.215,13	3.551,42	3.768,83	
Φόροι και δασμοί επί εισαγωγών (Α.Λ.Ε. 112)	33,00	28,36	18,49	31,81	31,28	
Τακτικοί φόροι ακίνητης περιουσίας (Α.Λ.Ε. 113)	219,68	119,94	113,50	101,67	90,45	
Λοιποί φόροι επί παραγωγής (Α.Λ.Ε. 114)	52,02	62,15	60,25	53,85	65,57	
Φόρος εισοδήματος (Α.Λ.Ε. 115)	1.149,91	1.475,47	1.896,06	2.014,19	2.059,28	
Φόροι κεφαλαίου (Α.Λ.Ε. 116)	16,70	19,53	18,31	16,63	17,55	
Λοιποί τρέχοντες φόροι (Α.Λ.Ε. 119)	170,69	221,61	239,25	109,21	84,78	
Σύνολο φόρων (Α.Λ.Ε. 11)	3.832,37	4.927,83	5.560,99	5.878,76	6.117,75	

Πηγή δεδομένων: Γενικό Λογιστήριο του Κράτους

3. Πορεία και διάρθρωση εσόδων των επιμέρους βασικών κατηγοριών φόρων κατά τον μήνα Ιανουάριο 2026

3.1. Φόροι επί αγαθών και υπηρεσιών

Τα έσοδα από τους φόρους επί αγαθών και υπηρεσιών τον Ιανουάριο του 2026 ανέρχονται σε **3.768,83 εκ. €**, αυξημένα κατά **217,42 εκ. €**, ήτοι **+6,12%** σε σχέση με τον αντίστοιχο μήνα του προηγούμενου έτους.

Όπως φαίνεται στον πίνακα 3, παρόλο που οι επτά από τους οκτώ επιμέρους λογαριασμούς της συγκεκριμένης κατηγορίας εσόδων παρουσιάζουν αρνητική μεταβολή τον υπό εξέταση μήνα, με τις μεγαλύτερες -σε απόλυτες τιμές- μειώσεις να εντοπίζονται στα έσοδα από τους **ειδικούς φόρους κατανάλωσης** (Α.Λ.Ε. 11103, **-149,67 εκ. €**), από τους **φόρους προστιθέμενης αξίας που εισπράττονται από τελωνεία** (Α.Λ.Ε. 11102, **-98,23 εκ. €**), καθώς και από τους **λοιπούς φόρους επί συγκεκριμένων υπηρεσιών** (Α.Λ.Ε. 11108, **-50,15 εκ. €**), οι μειώσεις αυτές αντισταθμίζονται πλήρως από την αύξηση στα έσοδα από τους **φόρους προστιθέμενης αξίας που εισπράττονται μέσω Δ.Ο.Υ.** (Α.Λ.Ε. 11101, **+528,87 εκ. €**), οδηγώντας σε συνολική αύξηση των φόρων επί αγαθών και υπηρεσιών. Οι λοιπές επιμέρους κατηγορίες φόρου παρουσιάζουν μικρότερες -σε απόλυτο μέγεθος- μειώσεις, όπως παρουσιάζεται στον πίνακα που ακολουθεί:

Πίνακας 3: Έσοδα από φόρους επί αγαθών και υπηρεσιών σε εκ. € (4ος βαθμός ανάλυσης)					
Έσοδα από φόρους επί αγαθών και υπηρεσιών	Jan 2025	Jan 2026	Ποσοστά Συμμετοχής Jan 2026	Απόλυτη Μεταβολή 2026/2025	Ποσοστιαία Μεταβολή 2026/2025
Φόροι προστιθέμενης αξίας που εισπράττονται μέσω Δ.Ο.Υ. (Α.Λ.Ε. 11101)	2.084,85	2.613,72	69,4%	528,87	25,37% ↑
Φόροι προστιθέμενης αξίας που εισπράττονται από τελωνεία (Α.Λ.Ε. 11102)	620,88	522,65	13,9%	-98,23	-15,82% ↓
Ειδικοί φόροι κατανάλωσης (Α.Λ.Ε. 11103)	542,19	392,52	10,4%	-149,67	-27,60% ↓
Φόροι με μορφή χαρτοσήμου (Α.Λ.Ε. 11104)	33,61	30,11	0,8%	-3,50	-10,41% ↓
Φόροι επί χρηματοοικονομικών και κεφαλαιακών συναλλαγών (Α.Λ.Ε. 11105)	46,99	43,79	1,2%	-3,20	-6,81% ↓
Φόροι ταξινόμησης οχημάτων (Α.Λ.Ε. 11106)	35,05	34,84	0,9%	-0,21	-0,60% ↓
Λοιποί φόροι επί συγκεκριμένων υπηρεσιών (Α.Λ.Ε. 11108)	168,24	118,09	3,1%	-50,15	-29,81% ↓
Λοιποί Φόροι επί αγαθών (Α.Λ.Ε. 11109)	19,61	13,11	0,3%	-6,50	-33,15% ↓
Σύνολο φόρων επί αγαθών και υπηρεσιών (Α.Λ.Ε. 111)	3.551,42	3.768,83	100,0%	217,42	6,12% ↑

Πηγή δεδομένων: Γενικό Λογιστήριο του Κράτους

Αναλυτικότερα, οι μεταβολές στους επιμέρους Α.Λ.Ε. της εν λόγω κατηγορίας σε επίπεδο 4^{ου} βαθμού ανάλυσης περιγράφονται παρακάτω:

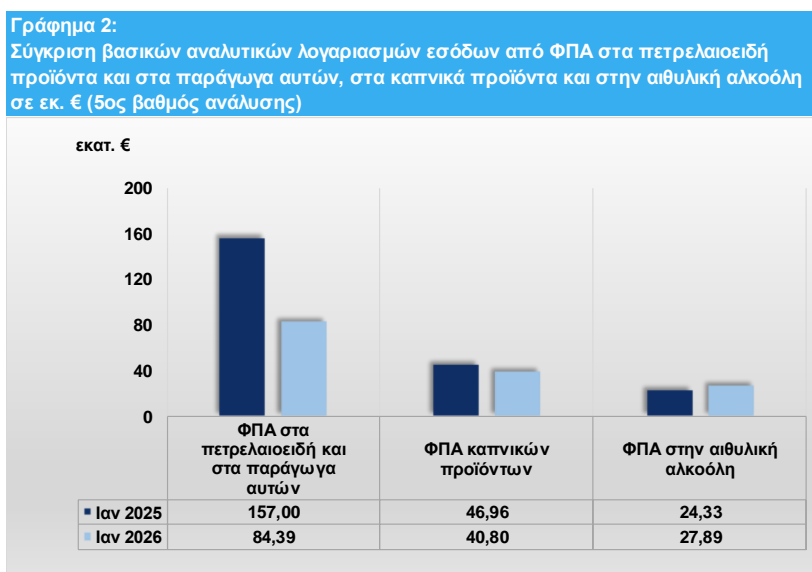
Φόροι προστιθέμενης αξίας που εισπράττονται μέσω Δ.Ο.Υ. (Α.Λ.Ε. 11101)

Τα έσοδα από τους **φόρους προστιθέμενης αξίας που εισπράττονται μέσω Δ.Ο.Υ.** (Α.Λ.Ε. 11101) παρουσιάζουν άνοδο τον Ιανουάριο μεταξύ των ετών 2026/2025 κατά **528,87 εκ. €**. Επισημαίνεται ότι, η μεγαλύτερη -σε απόλυτες τιμές- αύξηση εντοπίζεται στα έσοδα από τον **ΦΠΑ λοιπών περιπτώσεων που εισπράττεται μέσω Δ.Ο.Υ.** (Α.Λ.Ε. 1110189, **+529,04 εκ. €**). Σημειώνεται ότι, τα έσοδα της εν λόγω κατηγορίας ενισχύονται και από έκτακτη είσπραξη ποσού Φ.Π.Α. 306 εκ. € τον Ιανουάριο του 2026, στο πλαίσιο της Σύμβασης Παραχώρησης Υπηρεσιών για τη χρηματοδότηση, λειτουργία, συντήρηση και αναβάθμιση της Εγνατίας Οδού (ν. 5260/2025 – ΦΕΚ 229 Α/ 12-12-2025).

Φόροι προστιθέμενης αξίας που εισπράττονται από τελωνεία (Α.Λ.Ε. 11102)

Τα έσοδα από τους **φόρους προστιθέμενης αξίας που εισπράττονται από τελωνεία** (Α.Λ.Ε. 11102) καταγράφουν πτώση κατά **98,23 εκ. €** τον Ιανουάριο του τρέχοντος έτους σε σχέση με τον αντίστοιχο μήνα του προηγούμενου έτους. Οι μεγαλύτερες -σε απόλυτες τιμές- μειώσεις εντοπίζονται στα έσοδα από τον **ΦΠΑ στα πετρελαιοειδή και στα παράγωγα αυτών** (Α.Λ.Ε. 1110201, **-72,61 εκ. €**) και από τον **ΦΠΑ λοιπών περιπτώσεων που εισπράττεται μέσω τελωνείων** (Α.Λ.Ε. 1110289, **-26,41 εκ. €**). Οι λοιποί επιμέρους λογαριασμοί της συγκεκριμένης κατηγορίας εσόδων παρουσιάζουν μικρότερες -σε απόλυτο μέγεθος- μεταβολές.

Στο γράφημα 2, παρουσιάζονται αναλυτικά οι μεταβολές των εσόδων από τον ΦΠΑ στα προϊόντα πετρελαίου και των παραγώγων αυτού, καπνού και αιθυλικής αλκοόλης, λόγω της σημαντικότητάς τους στο σύνολο των εσόδων της εν λόγω κατηγορίας:



Πηγή δεδομένων: Γενικό Λογιστήριο του Κράτους

Επισημαίνεται ότι, η μείωση των εσόδων Φ.Π.Α. στα πετρελαιοειδή και στα παράγωγα αυτών (Α.Λ.Ε. 1110201) τον Ιανουάριο του 2026, αντανακλά, μεταξύ άλλων, τη μεσοσταθμική πτώση της τιμής του αργού πετρελαίου (brent), τον Ιανουάριο μεταξύ των ετών 2026/2025, κατά περίπου 13,5 \$.

Ειδικό φόρο κατανάλωσης (Α.Λ.Ε. 11103)

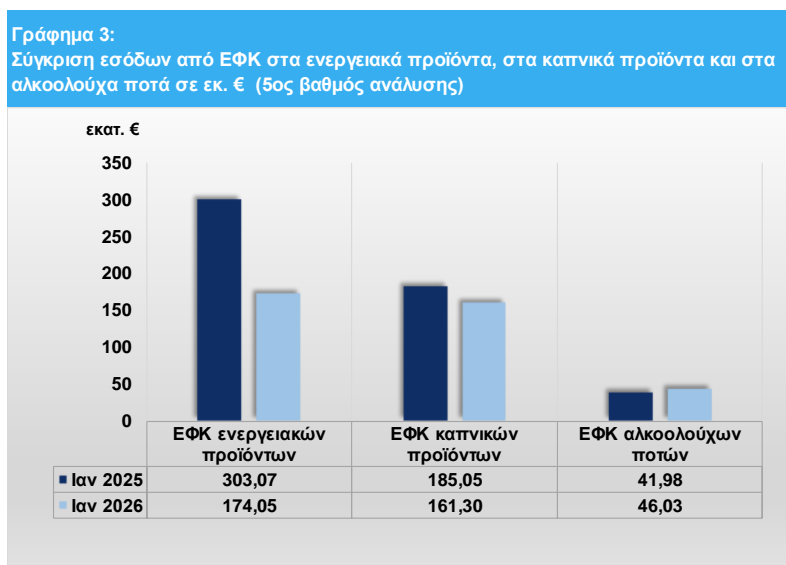
Τα έσοδα από τους **ειδικούς φόρους κατανάλωσης** (Α.Λ.Ε. 11103, **392,52 εκ. €**) κινήθηκαν πτωτικά τον Ιανουάριο του 2026 σε σχέση με τον Ιανουάριο του 2025 κατά **149,67 εκ. €**, ήτοι **-27,6%**. Οι μεγαλύτερες -σε απόλυτες τιμές- μειώσεις εντοπίζονται στα έσοδα από τον **ΕΦΚ βενζινών** (Α.Λ.Ε. 1110302, **-63,09 εκ. €**), από τον **ΕΦΚ diesel κίνησης** (Α.Λ.Ε. 1110303, **-44,14 εκ. €**), από τον **ΕΦΚ στα προϊόντα καπνού** (Α.Λ.Ε. 1110310, **-24,54 εκ. €**), καθώς και από τον **ΕΦΚ diesel θέρμανσης** (Α.Λ.Ε. 1110304, **-16,7 εκ. €**). Οι κυριότεροι λοιποί επιμέρους λογαριασμοί της εν λόγω κατηγορίας εσόδων σημειώνουν μικρότερες -σε απόλυτο μέγεθος- μεταβολές, όπως παρουσιάζεται στον παρακάτω πίνακα:

Πίνακας 4:
Σύγκριση βασικών αναλυτικών λογαριασμών εσόδων από Ε.Φ.Κ. σε εκ. € (5ος βαθμός ανάλυσης)

Έσοδα από ειδικούς φόρους κατανάλωσης	Ιαν 2025	Ιαν 2026	Ποσοστά Συμμετοχής Ιαν 2026	Απόλυτη Μεταβολή 2026/2025	Ποσοστιαία Μεταβολή 2026/2025
ΕΦΚ υγραερίων (Α.Λ.Ε. 1110301)	7,16	5,35	1,4%	-1,80	-25,19% ↓
ΕΦΚ βενζινών (Α.Λ.Ε. 1110302)	136,99	73,90	18,8%	-63,09	-46,06% ↓
ΕΦΚ diesel κίνησης (Α.Λ.Ε. 1110303)	94,00	49,86	12,7%	-44,14	-46,95% ↓
ΕΦΚ diesel θέρμανσης (Α.Λ.Ε. 1110304)	46,29	29,59	7,5%	-16,70	-36,07% ↓
ΕΦΚ στην ηλεκτρική ενέργεια (Α.Λ.Ε. 1110305)	11,55	11,82	3,0%	0,28	2,40% ↑
ΕΦΚ στο φυσικό αέριο (Α.Λ.Ε. 1110306)	3,49	3,14	0,8%	-0,35	-9,89% ↓
ΕΦΚ λοιπών ενεργειακών προϊόντων (Α.Λ.Ε. 1110309)	3,60	0,38	0,1%	-3,22	-89,55% ↓
ΕΦΚ στα προϊόντα καπνού (Α.Λ.Ε. 1110310)	184,05	159,51	40,6%	-24,54	-13,33% ↓
ΕΦΚ αιθυλικής αλκοόλης και αλκοολούχων προϊόντων (Α.Λ.Ε. 1110311)	34,68	37,91	9,7%	3,23	9,30% ↑
ΕΦΚ στη μπίρα (Α.Λ.Ε. 1110312)	7,28	8,11	2,1%	0,83	11,37% ↑
ΕΦΚ στο κρασί (Α.Λ.Ε. 1110313)	0,02	0,01	0,0%	-0,01	-37,92% ↓
Φόρος κατανάλωσης στον καφέ (Α.Λ.Ε. 1110314)	10,17	9,18	2,3%	-0,99	-9,73% ↓
Φόρος κατανάλωσης στο ηλεκτρονικό τσιγάρο (Α.Λ.Ε. 1110315)	0,99	1,79	0,5%	0,80	80,20% ↑
Εφάπαξ εισφορά στα φορτηγά Ι.Χ. που μπαίνουν σε κυκλοφορία (Α.Λ.Ε. 1110317)	1,20	1,12	0,3%	-0,08	-6,83% ↓
Ειδικός φόρος πολυτελείας εμπορευμάτων (Α.Λ.Ε. 1110318)	0,73	0,85	0,2%	0,12	16,60% ↑

Πηγή δεδομένων: Γενικό Λογιστήριο του Κράτους

Επιπρόσθετα, στο Γράφημα 3, λόγω της μεγάλης τους συμμετοχής στο σύνολο των εσόδων της εν λόγω κατηγορίας, παρατίθεται η μεταβολή των εσόδων από τον **Ε.Φ.Κ. στα ενεργειακά προϊόντα** (Α.Λ.Ε. 1110301, 1110302, 1110303, 1110304, 1110305, 1110306 και 1110309), τον **Ε.Φ.Κ. στα καπνικά προϊόντα** (Α.Λ.Ε. 1110310 και 1110315) και τον **Ε.Φ.Κ. στα αλκοολούχα ποτά** (Α.Λ.Ε. 1110311, 1110312 και 1110313).



Πηγή δεδομένων: Γενικό Λογιστήριο του Κράτους



Φόροι με μορφή χαρτοσήμου (Α.Λ.Ε. 11104)

Τα έσοδα από τους **φόρους με μορφή χαρτοσήμου** ανέρχονται σε **30,11 εκ. €** παρουσιάζοντας πτώση κατά **3,5 εκ. €** τον μήνα Ιανουάριο μεταξύ των ετών 2026/2025. Αξίζει να επισημανθεί ότι οι μειώσεις που εντοπίζονται στους αναλυτικούς λογαριασμούς εσόδων από τα **λοιπά τέλη χαρτοσήμου** (Α.Λ.Ε. 1110489, **-6,1 εκ. €**) και από το **πρόσθετο ποσοστό 20% στα τέλη χαρτοσήμου** (Α.Λ.Ε. 1110403, **-1,35 εκ. €**) αντισταθμίζονται μερικώς από την αύξηση των εσόδων από το **ψηφιακό τέλος συναλλαγής** (Α.Λ.Ε. 1110404, **+4,6 εκ. €**). Επ' αυτού, υπενθυμίζεται ότι, για τις πράξεις, συμβάσεις και συναλλαγές των άρθρων 7 έως 30 του ν. 5135/2024 που καταρτίζονται ή διενεργούνται από την 1η Δεκεμβρίου 2024 κι εφεξής, επιβάλλεται **ψηφιακό τέλος συναλλαγής** σύμφωνα με τα οριζόμενα και τις προϋποθέσεις του εν λόγω νόμου. Τα έσοδα του Α.Λ.Ε. 1110404 θα αντικαταστήσουν σταδιακά τα έσοδα από τα τέλη χαρτοσήμου των λοιπών Α.Λ.Ε. της κατηγορίας.

Φόροι επί χρηματοοικονομικών και κεφαλαιακών συναλλαγών (Α.Λ.Ε. 11105)

Τα έσοδα της εν λόγω κατηγορίας ανέρχονται σε **43,79 εκ. €**, παρουσιάζοντας πτώση κατά **3,2 εκ. €** τον Ιανουάριο του 2026 σε σχέση με τον αντίστοιχο μήνα του προηγούμενου έτους. Η μεγαλύτερη -σε απόλυτες τιμές- μείωση εντοπίζεται στα έσοδα από τον **φόρο στη μεταβίβαση οικοδομών** (Α.Λ.Ε. 1110502, **-4,2 εκ. €**). Οι μεταβολές που εμφανίζουν οι λοιποί λογαριασμοί της κατηγορίας είναι μικρότερες σε απόλυτο μέγεθος, όπως παρουσιάζεται στον πίνακα που ακολουθεί:

Πίνακας 5: Σύγκριση βασικών αναλυτικών λογαριασμών εσόδων από φόρους επί χρηματοοικονομικών και κεφαλαιακών συναλλαγών σε εκ. € (5ος βαθμός ανάλυσης)					
Έσοδα από φόρους επί χρηματοοικονομικών και κεφαλαιακών συναλλαγών	Jan 2025	Jan 2026	Ποσοστά Συμμετοχής Jan 2026	Απόλυτη Μεταβολή 2026/2025	Ποσοστιαία Μεταβολή 2026/2025
Φόρος στη μεταβίβαση οικοπέδων και αγροκτημάτων (Α.Λ.Ε. 1110501)	6,91	7,55	17,2%	0,64	9,24% ↑
Φόρος στη μεταβίβαση οικοδομών (Α.Λ.Ε. 1110502)	34,07	29,87	68,2%	-4,20	-12,34% ↓
Φόρος στη συγκέντρωση κεφαλαίων (Α.Λ.Ε. 1110503)	1,55	1,53	3,5%	-0,03	-1,67% ↓
Φόρος επί των χρηματιστηριακών συναλλαγών (Α.Λ.Ε. 1110507)	4,31	4,84	11,1%	0,53	12,34% ↑
Λοιποί Φόροι επί χρηματοοικονομικών και κεφαλαιακών συναλλαγών (Α.Λ.Ε. 1110589)	0,10	0,01	0,0%	-0,10	-94,43% ↓

Πηγή δεδομένων: Γενικό Λογιστήριο του Κράτους

Φόροι ταξινόμησης οχημάτων (Α.Λ.Ε. 11106)

Τα έσοδα από τους **φόρους ταξινόμησης οχημάτων** διαμορφώνονται στα **34,84 εκ. €** τον Ιανουάριο του 2026, παρουσιάζοντας πτώση κατά **0,21 εκ. €**, ήτοι **-0,6%**, σε σχέση με τον Ιανουάριο του προηγούμενου έτους. Σημειώνεται ότι οι μειώσεις που εντοπίζονται στους αναλυτικούς λογαριασμούς εσόδων από το **τέλος ταξινόμησης στα επιβατικά αυτοκίνητα** (Α.Λ.Ε. 1110601, **-1,1 εκ. €**) και από το **έκτακτο περιβαλλοντικό τέλος⁴** (Α.Λ.Ε. 1110610, **-0,87 εκ. €**), αντισταθμίζονται μερικώς από την αύξηση των εσόδων από το **τέλος ταξινόμησης στα φορτηγά αυτοκίνητα** (Α.Λ.Ε. 1110602, **+1,7 εκ. €**).

⁴ Σύμφωνα με το άρθρο 42 του ν. 5167/2024 «Περιβαλλοντικό τέλος - Τροποποίηση παρ. 3 άρθρου 5 ν. 4710/2020», τα έσοδα από το περιβαλλοντικό τέλος αποτελούν έσοδο υπέρ τρίτων, το οποίο εισπράττεται από την Ανεξάρτητη Αρχή Δημοσίων Εσόδων και στη συνέχεια πιστώνεται υπέρ του Λογαριασμού Ειδικού Σκοπού στην Τράπεζα της Ελλάδος για τη χρηματοδότηση έργων και δράσεων του άρθρου 1 της υπό στοιχεία ΥΠΕΝ/ΔΠΔΑ/33377/732/3.4.2020 κοινής απόφασης των Υπουργών Οικονομικών και Περιβάλλοντος και Ενέργειας (Β' 1451), όπως εκάστοτε ισχύει, σύμφωνα με τη διαδικασία της παρ. 2 του άρθρου 2 της ανωτέρω απόφασης.



Λοιποί φόροι επί συγκεκριμένων υπηρεσιών (Α.Λ.Ε. 11108)

Τα έσοδα από τους **λοιπούς φόρους επί συγκεκριμένων υπηρεσιών** (Α.Λ.Ε. 11108) ανέρχονται στα **118,09 εκ. €** τον Ιανουάριο του 2026, παρουσιάζοντας πτώση κατά **50,15 εκ. €**, ήτοι **-29,81%**, σε σχέση με τον αντίστοιχο περσινό μήνα. Οι μεταβολές των σημαντικότερων λογαριασμών της εν λόγω κατηγορίας εσόδων παρουσιάζονται στον παρακάτω πίνακα:

Πίνακας 6: Σύγκριση βασικών αναλυτικών λογαριασμών εσόδων από λοιπούς φόρους επί συγκεκριμένων υπηρεσιών σε εκ. € (5ος βαθμός ανάλυσης)					
Έσοδα από λοιπούς φόρους επί συγκεκριμένων υπηρεσιών	Jan 2025	Jan 2026	Ποσοστά Συμμετοχής Jan 2026	Απόλυτη Μεταβολή 2026/2025	Ποσοστιαία Μεταβολή 2026/2025
Φόροι στα μικτά κέρδη των καζίνο (Α.Λ.Ε. 1110802)	6,29	4,03	3,4%	-2,26	-35,94% ↓
Φόροι στα μικτά κέρδη τυχερών παιχνίτων (Α.Λ.Ε. 1110803)	60,14	68,90	58,3%	8,76	14,57% ↑
Τέλη Eurocontrol (Α.Λ.Ε. 1110810)	52,19	0,00	0,0%	-52,19	↓
Τέλη εκσυγχρονισμού και ανάπτυξης αερολμένων (Α.Λ.Ε. 1110811)	5,00	0,00	0,0%	-5,00	↓
Τέλος ΑμεΑ στα αεροπορικά εισπήρια (Α.Λ.Ε. 1110813)	0,04	0,05	0,0%	0,00	9,45% ↑
Τέλος πλοίων αναψυχής και ημερόπλοτων (Α.Λ.Ε. 1110815)	0,94	0,88	0,7%	-0,06	-6,62% ↓
Φόρος ασφαλιστρων (Α.Λ.Ε. 1110820)	3,00	1,69	1,4%	-1,31	-43,68% ↓
Ειδικός φόρος στις διαφημίσεις που προβάλλονται από την τηλεόραση (Α.Λ.Ε. 1110821)	1,45	1,27	1,1%	-0,18	-12,34% ↓
Τέλη συνδρομητών σταθερής τηλεφωνίας (Α.Λ.Ε. 1110822)	8,87	5,93	5,0%	-2,94	-33,18% ↓
Τέλη συνδρομητών κινητής τηλεφωνίας (Α.Λ.Ε. 1110823)	19,81	19,80	16,8%	-0,01	-0,04% ↓
Τέλος στη συνδρομητική Τηλεόραση (Α.Λ.Ε. 1110824)	3,04	3,31	2,8%	0,28	9,13% ↑
Τέλος ανθεκτικότητας στην κλιματική κρίση (πρώην Φόρος στη Διαμονή) (Α.Λ.Ε. 1110825)	7,09	9,80	8,3%	2,70	38,09% ↑
Τέλος Κρουαζιέρας (Α.Λ.Ε. 1110827)	0,00	2,05	1,7%	2,05	↑
Λοιποί ειδικό φόροι σε υπηρεσίες (Α.Λ.Ε. 1110889)	0,35	0,37	0,3%	0,01	3,96% ↑

Πηγή δεδομένων: Γενικό Λογιστήριο του Κράτους

Από τους επιμέρους αναλυτικούς λογαριασμούς της εν λόγω κατηγορίας εσόδων, τα έσοδα από τα **τέλη Eurocontrol** (Α.Λ.Ε. 1110810, **-52,19 εκ. €**) εμφανίζουν τη σημαντικότερη -σε απόλυτες τιμές- πτώση τον Ιανουάριο μεταξύ των ετών 2026/2025, ενώ η μεγαλύτερη άνοδος εντοπίζεται στα έσοδα από τους **φόρους στα μικτά κέρδη τυχερών παιχνίτων** (Α.Λ.Ε. 1110803, **+8,76 εκ. €**).

Λοιποί φόροι επί αγαθών (Α.Λ.Ε. 11109)

Τα έσοδα από τους **λοιπούς φόρους επί αγαθών** κατά τον υπό εξέταση μήνα (**13,11 εκ. €**) σημειώνουν πτώση κατά **6,5 εκ. €**, ήτοι **-33,15%**, σε σχέση με τον Ιανουάριο του προηγούμενου έτους, κυρίως, λόγω της μείωσης που παρατηρείται στα έσοδα από το **πράσινο τέλος στο diesel κίνησης** (Α.Λ.Ε. 1110904, **-3,24 εκ. €**), καθώς και στα έσοδα από τους **ειδικούς φόρους στη διακίνηση καυσίμων** (Α.Λ.Ε. 1110902, **-3,04 εκ. €**).

3.2. Φόροι και δασμοί επί εισαγωγών

Τα έσοδα από τους φόρους και δασμούς επί εισαγωγών τον Ιανουάριο του 2026 ανέρχονται σε **31,28 εκ. €**, παρουσιάζοντας πτώση κατά **0,52 εκ. €**, ήτοι **-1,65%**, σε σχέση με τον αντίστοιχο μήνα του 2025.

Πίνακας 7:
Έσοδα από φόρους και δασμούς επί εισαγωγών σε εκ. € (4ος βαθμός ανάλυσης)

Έσοδα από φόρους και δασμούς επί εισαγωγών	Ιαν 2025	Ιαν 2026	Ποσοστά Συμμετοχής Ιαν 2026	Απόλυτη Μεταβολή 2026/2025	Ποσοστιαία Μεταβολή 2026/2025
Δασμοί (Α.Λ.Ε. 11201)	31,81	31,28	100,0%	-0,52	-1,65% ↓
Σύνολο φόρων και δασμών επί εισαγωγών (Α.Λ.Ε. 112)	31,81	31,28	100,0%	-0,52	-1,65% ↓

Πηγή δεδομένων: Γενικό Λογιστήριο του Κράτους

Τα έσοδα από **δασμούς** (Α.Λ.Ε. 11201), τα οποία αποτελούν τη μοναδική επιμέρους κατηγορία εσόδων από τους φόρους και δασμούς επί εισαγωγών προέρχονται, πρωτίστως, από τους **δασμούς κοινού δασμολογίου** (Α.Λ.Ε. 1120101) που επιβάλλονται στις εισαγωγές από κράτη μη μέλη της ΕΕ και, δευτερευόντως, από τους **δασμούς αντιντάμπινγκ και αντισταθμιστικούς δασμούς** (Α.Λ.Ε. 1120102). Τα μεγέθη και οι μεταβολές των προαναφερόμενων επιμέρους αναλυτικών λογαριασμών κατά τον μήνα Ιανουάριο μεταξύ των ετών 2026/2025, παρουσιάζονται στον παρακάτω πίνακα:

Πίνακας 8:
Σύγκριση βασικών αναλυτικών λογαριασμών εσόδων από δασμούς σε εκ. € (5ος βαθμός ανάλυσης)

Έσοδα από δασμούς	Ιαν 2025	Ιαν 2026	Ποσοστά Συμμετοχής Ιαν 2026	Απόλυτη Μεταβολή 2026/2025	Ποσοστιαία Μεταβολή 2026/2025
Δασμοί Κοινού Δασμολογίου (Α.Λ.Ε. 1120101)	29,36	28,21	90,2%	-1,15	-3,90% ↓
Δασμοί αντιντάμπινγκ και αντισταθμιστικοί δασμοί (Α.Λ.Ε. 1120102)	2,45	3,07	9,8%	0,62	25,37% ↑

Πηγή δεδομένων: Γενικό Λογιστήριο του Κράτους

Σημειώνεται ότι, βάσει του σχετικού δελτίου για τις Εμπορευματικές Συναλλαγές της ΕΛΣΤΑΤ (προσωρινά στοιχεία), η συνολική αξία των εισαγωγών από κράτη μη μέλη της ΕΕ τον Ιανουάριο του 2026 παρουσίασε μείωση κατά 9,5% σε σχέση με τον αντίστοιχο μήνα του προηγούμενου έτους.

3.3. Τακτικοί φόροι ακίνητης περιουσίας

Τα έσοδα από τους τακτικούς φόρους ακίνητης περιουσίας τον Ιανουάριο του 2026 διαμορφώνονται σε **90,45 εκ. €**, παρουσιάζοντας πτώση κατά **11,22 εκ. €**, ήτοι **-11,03%**, σε σχέση με τον αντίστοιχο μήνα του 2025.

Πίνακας 9:
Έσοδα από τακτικούς φόρους ακίνητης περιουσίας σε εκ. € (4ος βαθμός ανάλυσης)

Έσοδα από τακτικούς φόρους ακίνητης περιουσίας	Jan 2025	Jan 2026	Ποσοστά Συμμετοχής Jan 2026	Απόλυτη Μεταβολή 2026/2025	Ποσοστιαία Μεταβολή 2026/2025
Τακτικοί φόροι επί της ιδιοκτησίας ακίνητης περιουσίας (Α.Λ.Ε. 11301)	101,67	90,45	100,0%	-11,22	-11,03% ↓
Σύνολο τακτικών φόρων ακίνητης περιουσίας (Α.Λ.Ε. 113)	101,67	90,45	100,0%	-11,22	-11,03% ↓

Πηγή δεδομένων: Γενικό Λογιστήριο του Κράτους

Τα έσοδα από τους **τακτικούς φόρους επί της ιδιοκτησίας ακίνητης περιουσίας (Α.Λ.Ε. 11301)**, τα οποία αποτελούν τη μοναδική επιμέρους κατηγορία εσόδων από τους τακτικούς φόρους ακίνητης περιουσίας, καθορίζονται σχεδόν αποκλειστικά από τα έσοδα του **Ενιαίου Φόρου Ιδιοκτησίας Ακινήτων - ΕΝ.Φ.Ι.Α. (Α.Λ.Ε. 1130104)**, τα οποία τον Ιανουάριο του 2026 καταγράφουν πτώση κατά **10,77 εκ. €** σε σχέση με τον Ιανουάριο του 2025 και διαμορφώνονται στα **89,61 εκ. €**, όπως φαίνεται στον πίνακα που ακολουθεί:

Πίνακας 10:
Σύγκριση βασικών αναλυτικών λογαριασμών εσόδων από τακτικούς φόρους επί της ιδιοκτησίας ακίνητης περιουσίας σε εκ. € (5ος βαθμός ανάλυσης)

Έσοδα από τακτικούς φόρους επί της ιδιοκτησίας ακίνητης περιουσίας	Jan 2025	Jan 2026	Ποσοστά Συμμετοχής Jan 2026	Απόλυτη Μεταβολή 2026/2025	Ποσοστιαία Μεταβολή 2026/2025
Φόρος στην ακίνητη περιουσία (ΦΑΠ) (Α.Λ.Ε. 1130101)	0,48	0,30	0,3%	-0,18	-37,06% ↓
Έκτακτο Ειδικό Τέλος Ηλεκτροδοτούμενων Δομημένων Επιφανειών (ΕΕΤΗΔΕ) (Α.Λ.Ε. 1130103)	0,75	0,48	0,5%	-0,27	-35,69% ↓
Ενιαίος Φόρος Ιδιοκτησίας Ακινήτων (ΕΝΦΙΑ) (Α.Λ.Ε. 1130104)	100,39	89,61	99,1%	-10,77	-10,73% ↓

Πηγή δεδομένων: Γενικό Λογιστήριο του Κράτους

Επισημαίνεται ότι το 1^ο δίμηνο του 2026 ολοκληρώνεται η καταβολή των δόσεων για τον ΕΝ.Φ.Ι.Α. του έτους 2025, ο οποίος βάσει του ν. 5087/2024 (ΦΕΚ Α' 25/16-02-2024), από το έτος 2025 και εφεξής, καταβάλλεται σε δώδεκα (12) ισόποσες μηνιαίες δόσεις, εκ των οποίων η πρώτη δόση καταβάλλεται μέχρι και την 31 Μαρτίου του οικείου έτους και η τελευταία μέχρι την τελευταία εργάσιμη ημέρα του Φεβρουαρίου του επόμενου έτους.

3.4. Λοιποί φόροι επί παραγωγής

Τα έσοδα από τους λοιπούς φόρους επί παραγωγής τον Ιανουάριο του 2026 διαμορφώνονται σε **65,57 εκ. €**, παρουσιάζοντας αύξηση κατά **11,72 εκ. €**, ήτοι **+21,77%**, σε σχέση με τον αντίστοιχο μήνα του προηγούμενου έτους.

Πίνακας 11: Έσοδα από λοιπούς φόρους επί παραγωγής σε εκ. € (4ος βαθμός ανάλυσης)					
Έσοδα από λοιπούς φόρους επί παραγωγής	Ιαν 2025	Ιαν 2026	Ποσοστά Συμμετοχής Ιαν 2026	Απόλυτη Μεταβολή 2026/2025	Ποσοστιαία Μεταβολή 2026/2025
Επιχειρηματικές και επαγγελματικές άδειες (Α.Λ.Ε. 11401)	30,10	39,39	60,1%	9,29	30,87% ↑
Διάφοροι άλλοι φόροι επί παραγωγής (Α.Λ.Ε. 11409)	23,75	26,18	39,9%	2,43	10,23% ↑
Σύνολο λοιπών φόρων επί παραγωγής (Α.Λ.Ε. 114)	53,85	65,57	100,0%	11,72	21,77% ↑

Πηγή δεδομένων: Γενικό Λογιστήριο του Κράτους

Αναλυτικότερα, οι μεταβολές στους επιμέρους Α.Λ.Ε. της εν λόγω κατηγορίας περιγράφονται παρακάτω:

Επιχειρηματικές και επαγγελματικές άδειες (Α.Λ.Ε. 11401)

Η ανοδική πορεία των εσόδων κατά **9,29 εκ. €** στην κατηγορία των **επιχειρηματικών και επαγγελματικών αδειών** τον Ιανουάριο μεταξύ των ετών 2026/2025 αποδίδεται, κυρίως, στην αύξηση των εσόδων από τις **λοιπές επιχειρηματικές και επαγγελματικές άδειες** (Α.Λ.Ε. 1140189, **+15,93 εκ. €**). Στον αντίποδα, τη μεγαλύτερη μείωση παρουσιάζουν τα έσοδα από το **τέλος επιτηδεύματος** (Α.Λ.Ε. 1140101, **-7,8 εκ. €**). Οι λοιπές επιμέρους κατηγορίες εσόδων παρουσιάζουν μικρότερες -σε απόλυτο μέγεθος- μεταβολές, όπως παρουσιάζεται στον πίνακα που ακολουθεί:

Πίνακας 12: Σύγκριση βασικών αναλυτικών λογαριασμών εσόδων από επιχειρηματικές και επαγγελματικές άδειες σε εκ. € (5ος βαθμός ανάλυσης)					
Έσοδα από επιχειρηματικές και επαγγελματικές άδειες	Ιαν 2025	Ιαν 2026	Ποσοστά Συμμετοχής Ιαν 2026	Απόλυτη Μεταβολή 2026/2025	Ποσοστιαία Μεταβολή 2026/2025
Τέλος Επιτηδεύματος (Α.Λ.Ε. 1140101)	26,47	18,67	47,4%	-7,80	-29,46% ↓
Άδειες παροχής υπηρεσιών τυχερών παιχνίτων (Α.Λ.Ε. 1140102)	0,00	1,30	3,3%	1,30	↑
Ειδικά Τέλη διενέργειας τεχνικού ελέγχου οχημάτων (Α.Λ.Ε. 1140103)	1,71	1,45	3,7%	-0,26	-15,37% ↓
Έσοδα από εκδόσεις πολεοδομικών αδειών (Α.Λ.Ε. 1140104)	0,32	0,36	0,9%	0,04	12,82% ↑
Ειδικό τέλος για άδειες λειτουργίας καζίνο (Α.Λ.Ε. 1140105)	0,48	0,54	1,4%	0,06	11,50% ↑
Τέλη χορήγησης αδειών από τις λιμενικές αρχές (Α.Λ.Ε. 1140106)	0,11	0,12	0,3%	0,01	6,75% ↑
Τέλη μηχανημάτων έργων (Α.Λ.Ε. 1140108)	0,26	0,28	0,7%	0,02	8,47% ↑
Λοιπές Επιχειρηματικές και επαγγελματικές άδειες (Α.Λ.Ε. 1140189)	0,75	16,67	42,3%	15,93	↑

Πηγή δεδομένων: Γενικό Λογιστήριο του Κράτους

Σημειώνεται ότι, βάσει του άρθρου 3 του ν. 5162/2024 καταργήθηκε η επιβολή του τέλους επιτηδεύματος στα φυσικά πρόσωπα από το φορολογικό έτος 2024 και επόμενα.



Διάφοροι άλλοι φόροι επί παραγωγής (Α.Λ.Ε. 11409)

Τα έσοδα της κατηγορίας **διάφοροι άλλοι φόροι επί παραγωγής** ανέρχονται στα **26,18 εκ. €**, παρουσιάζοντας άνοδο κατά **2,43 εκ. €** σε σχέση με τον Ιανουάριο του 2025. Οι μεταβολές στους κυριότερους επιμέρους Α.Λ.Ε. των διάφορων άλλων φόρων επί παραγωγής παρουσιάζονται στον πίνακα που ακολουθεί:

Πίνακας 13:
Σύγκριση βασικών αναλυτικών λογαριασμών εσόδων από διάφορους άλλους φόρους επί παραγωγής σε εκ. € (5ος βαθμός ανάλυσης)

Έσοδα από διάφορους άλλους φόρους επί παραγωγής	Ιαν 2025	Ιαν 2026	Ποσοστά Συμμετοχής Ιαν 2026	Απόλυτη Μεταβολή 2026/2025	Ποσοστιαία Μεταβολή 2026/2025	
Έσοδα Ελληνικού Οργανισμού Φαρμάκων - Ε.Ο.Φ. (Α.Λ.Ε. 1140902)	15,23	14,77	56,4%	-0,47	-3,06%	↓
Τέλη υπέρ Ε.Ο.Φ. ετοιμότητας των ιατροτεχνολογικών προϊόντων (Α.Λ.Ε. 1140903)	3,34	3,90	14,9%	0,56	16,66%	↑
Τέλη Διεύθυνσης Μητρώων και Τεχνικών Επαγγελματιών του Υ.ΠΕ.ΧΩ.Δ.Ε. (Α.Λ.Ε. 1140904)	0,04	0,05	0,2%	0,01	12,79%	↑
Εισφορές σε χρήμα για επιχειρηματικά πάρκα (Α.Λ.Ε. 1140906)	0,32	0,02	0,1%	-0,30	-94,38%	↓
Κράτηση στις δαπάνες έργων των Ο.Τ.Α. για την Τ.Υ.Δ.Κ. (Α.Λ.Ε. 1140907)	0,03	0,03	0,1%	-0,01	-16,60%	↓
Κράτηση στις συμβάσεις της Επιτροπής Προμηθειών Υγείας (Α.Λ.Ε. 1140908)	2,79	5,50	21,0%	2,71	97,16%	↑
Τέλη ελέγχων εισαγομένων και εξαγομένων φυτών και φυτικών προϊόντων (Α.Λ.Ε. 1140909)	0,17	0,13	0,5%	-0,03	-19,30%	↓
Άδειες ραδιοφωνικών και τηλεοπτικών Σταθμών (Α.Λ.Ε. 1140910)	1,44	1,44	5,5%	0,00	-0,20%	↓
Λοιποί φόροι επί της παραγωγής (Α.Λ.Ε. 1140989)	0,38	0,34	1,3%	-0,04	-9,94%	↓

Πηγή δεδομένων: Γενικό Λογιστήριο του Κράτους

3.5. Φόρος εισοδήματος

Τα έσοδα από τον φόρο εισοδήματος τον Ιανουάριο του 2026 ανέρχονται σε **2.059,28 εκ. €**, παρουσιάζοντας αύξηση κατά **45,09 εκ. €**, ήτοι **+2,24%**, σε σχέση με τον αντίστοιχο μήνα του προηγούμενου έτους.

Οι τρεις εκ των έξι επιμέρους αναλυτικών λογαριασμών της κατηγορίας εσόδων από τον φόρο εισοδήματος παρουσιάζουν άνοδο τον Ιανουάριο μεταξύ των ετών 2026/2025, με τις μεγαλύτερες -σε απόλυτες τιμές- αυξήσεις να εντοπίζονται στα έσοδα από τον **φόρο εισοδήματος πληρωτέο από εταιρίες (ΝΠ)** (Α.Λ.Ε. 11502, **+42,65 εκ. €**) και από τον **φόρο εισοδήματος πληρωτέο από Φυσικά Πρόσωπα (ΦΠ)** (Α.Λ.Ε. 11501, **+35,2 εκ. €**). Στον αντίποδα, η μεγαλύτερη -σε απόλυτες τιμές- μείωση εντοπίζεται στα έσοδα από τον **φόρο εισοδήματος ειδικών κατηγοριών** (Α.Λ.Ε. 11506, **-35,21 εκ. €**). Οι λοιποί επιμέρους αναλυτικοί λογαριασμοί της εν λόγω κατηγορίας παρουσιάζουν μικρότερες -σε απόλυτες τιμές- μεταβολές, όπως παρουσιάζεται στον πίνακα που ακολουθεί:

Πίνακας 14:
Έσοδα από τον φόρο εισοδήματος σε εκ. € (4ος βαθμός ανάλυσης)

Έσοδα από φόρο εισοδήματος	Ιαν 2025	Ιαν 2026	Ποσοστά Συμμετοχής Ιαν 2026	Απόλυτη Μεταβολή 2026/2025	Ποσοστιαία Μεταβολή 2026/2025
Φόρος εισοδήματος πληρωτέος από Φυσικά Πρόσωπα (ΦΠ) (Α.Λ.Ε. 11501)	1.111,44	1.146,63	55,7%	35,20	3,17% ↑
Φόρος εισοδήματος πληρωτέος από εταιρίες (ΝΠ) (Α.Λ.Ε. 11502)	686,31	728,96	35,4%	42,65	6,21% ↑
Φόροι επί κερδών διακράτησης (Α.Λ.Ε. 11503)	0,88	0,86	0,0%	-0,02	-2,21% ↓
Φόροι επί κερδών από λαχεία και τυχερά παίγνια (Α.Λ.Ε. 11504)	43,01	46,07	2,2%	3,05	7,10% ↑
Φόρος εισοδήματος κατοίκων αλλοδαπής (Α.Λ.Ε. 11505)	7,98	7,41	0,4%	-0,57	-7,16% ↓
Φόρος εισοδήματος ειδικών κατηγοριών (Α.Λ.Ε. 11506)	164,57	129,36	6,3%	-35,21	-21,40% ↓
Σύνολο φόρων εισοδήματος (Α.Λ.Ε. 115)	2.014,19	2.059,28	100,0%	45,09	2,24% ↑

Πηγή δεδομένων: Γενικό Λογιστήριο του Κράτους

Αναλυτικότερα, οι μεταβολές στους επιμέρους Α.Λ.Ε. της εν λόγω κατηγορίας περιγράφονται παρακάτω:

Φόρος εισοδήματος πληρωτέος από Φυσικά Πρόσωπα (ΦΠ) (Α.Λ.Ε. 11501)

Αύξηση κατά **35,2 εκ. €** παρουσιάζουν τα έσοδα της εν λόγω κατηγορίας, τα οποία ανέρχονται σε **1.146,63 εκ. €**. Εξετάζοντας τους επιμέρους αναλυτικούς λογαριασμούς, τις μεγαλύτερες -σε απόλυτες τιμές- αυξήσεις εμφανίζουν τα έσοδα από τον **φόρο στο εισόδημα από μισθούς - παρακράτηση** (Α.Λ.Ε. 1150103, **+33,13 εκ. €**) και από τον **φόρο στο εισόδημα από συντάξεις - παρακράτηση** (Α.Λ.Ε. 1150104, **+14,02 εκ. €**). Στον αντίποδα, τις μεγαλύτερες -σε απόλυτες τιμές- μειώσεις παρουσιάζουν τα έσοδα από τον **φόρο στο εισόδημα ΦΠ - εκκαθάριση δηλώσεων** (Α.Λ.Ε. 1150101, **-11,17 εκ. €**) και από τον **φόρο στο εισόδημα ΦΠ (πλην μισθών και συντάξεων) - παρακράτηση** (Α.Λ.Ε. 1150105, **-7,23 εκ. €**). Οι λοιποί κυριότεροι επιμέρους λογαριασμοί της εν λόγω κατηγορίας εσόδων, καταγράφουν μικρότερες -σε απόλυτο μέγεθος- μεταβολές, όπως παρουσιάζεται στον πίνακα που ακολουθεί:

Πίνακας 15: Σύγκριση βασικών αναλυτικών λογαριασμών εσόδων φόρου εισοδήματος Φ.Π. σε εκ. € (5ος βαθμός ανάλυσης)					
Έσοδα από φόρο εισοδήματος Φ.Π.	Ιαν 2025	Ιαν 2026	Ποσοστά Συμμετοχής Ιαν 2026	Απόλυτη Μεταβολή 2026/2025	Ποσοστιαία Μεταβολή 2026/2025
Φόρος στο εισόδημα ΦΠ - εκκαθάριση δηλώσεων (Α.Λ.Ε. 1150101)	228,71	217,53	19,0%	-11,17	-4,89% ↓
Φόρος στο εισόδημα ΦΠ - προκαταβολή (Α.Λ.Ε. 1150102)	38,46	44,81	3,9%	6,35	16,52% ↑
Φόρος στο εισόδημα από μισθούς - παρακράτηση (Α.Λ.Ε. 1150103)	501,95	535,09	46,7%	33,13	6,60% ↑
Φόρος στο εισόδημα από συντάξεις - παρακράτηση (Α.Λ.Ε. 1150104)	191,17	205,19	17,9%	14,02	7,33% ↑
Φόρος στο εισόδημα ΦΠ (πλην μισθών και συντάξεων) - παρακράτηση (Α.Λ.Ε. 1150105)	123,04	115,81	10,1%	-7,23	-5,87% ↓
Ειδική εισφορά αλληλεγγύης για την καταπολέμηση της ανεργίας (Α.Λ.Ε. 1150106)	21,96	23,03	2,0%	1,06	4,84% ↑
Ειδική εισφορά αλληλεγγύης στα ΦΠ (Α.Λ.Ε. 1150107)	6,00	5,09	0,4%	-0,91	-15,17% ↓
Λοιποί φόροι στο εισόδημα ΦΠ (Α.Λ.Ε. 1150189)	0,13	0,07	0,0%	-0,06	-44,12% ↓

Πηγή δεδομένων: Γενικό Λογιστήριο του Κράτους

Φόρος εισοδήματος πληρωτέος από εταιρίες (ΝΠ) (Α.Λ.Ε. 11502)

Άνοδο κατά **42,65 εκ. €** παρουσιάζουν τα έσοδα της εν λόγω κατηγορίας, τα οποία διαμορφώνονται σε **728,96 εκ. €**, με τις μεγαλύτερες -σε απόλυτες τιμές- αυξήσεις να παρατηρούνται στα έσοδα από τον **φόρο στο εισόδημα ΝΠ κερδοσκοπικού χαρακτήρα - προκαταβολή** (Α.Λ.Ε. 1150202, **+26,27 εκ. €**), από τον **φόρο στο εισόδημα ΝΠ κερδοσκοπικού χαρακτήρα – εκκαθάριση δηλώσεων** (Α.Λ.Ε. 1150201, **+10,34 εκ. €**) και από τον **φόρο στο εισόδημα κοινοπραξιών και λοιπών νομικών οντοτήτων - προκαταβολή** (Α.Λ.Ε. 1150204, **+8,65 εκ. €**). Στον αντίποδα, η μεγαλύτερη -σε απόλυτες τιμές- πτώση εντοπίζεται στα έσοδα από τον **φόρο επί των διανεμόμενων κερδών των ημεδαπών εταιριών** (Α.Λ.Ε. 1150205, **-8,38 εκ. €**). Αναλυτικά, οι μεταβολές στους κυριότερους επιμέρους Α.Λ.Ε. της εν λόγω κατηγορίας εσόδων, παρουσιάζονται στον πίνακα που ακολουθεί:

Πίνακας 16: Σύγκριση βασικών αναλυτικών λογαριασμών εσόδων φόρου εισοδήματος Ν.Π. σε εκ. € (5ος βαθμός ανάλυσης)					
Έσοδα από φόρο εισοδήματος Ν.Π.	Ιαν 2025	Ιαν 2026	Ποσοστά Συμμετοχής Ιαν 2026	Απόλυτη Μεταβολή 2026/2025	Ποσοστιαία Μεταβολή 2026/2025
Φόρος στο εισόδημα ΝΠ κερδοσκοπικού χαρακτήρα - εκκαθάριση δηλώσεων (Α.Λ.Ε. 1150201)	196,88	207,22	28,4%	10,34	5,25% ↑
Φόρος στο εισόδημα ΝΠ κερδοσκοπικού χαρακτήρα - προκαταβολή (Α.Λ.Ε. 1150202)	317,12	343,39	47,1%	26,27	8,28% ↑
Φόρος στο εισόδημα κοινοπραξιών και λοιπών νομικών οντοτήτων - εκκαθάριση δηλώσεων (Α.Λ.Ε. 1150203)	63,74	69,42	9,5%	5,67	8,90% ↑
Φόρος στο εισόδημα κοινοπραξιών και λοιπών νομικών οντοτήτων - προκαταβολή (Α.Λ.Ε. 1150204)	63,61	72,26	9,9%	8,65	13,59% ↑
Φόρος επί των διανεμόμενων κερδών των ημεδαπών εταιριών (Α.Λ.Ε. 1150205)	44,92	36,54	5,0%	-8,38	-18,65% ↓

Πηγή δεδομένων: Γενικό Λογιστήριο του Κράτους

Φόροι επί κερδών διακράτησης (Α.Λ.Ε. 11503)

Τα έσοδα από φόρους της εν λόγω κατηγορίας ανέρχονται σε **0,86 εκ. €** τον υπό εξέταση μήνα, καταγράφοντας πτώση κατά **0,02 εκ. €** σε σχέση με τον Ιανουάριο του 2025, κυρίως λόγω της μείωσης των εσόδων από τον **φόρο μεταβίβασης επιχειρήσεων και χρηματοοικονομικών στοιχείων** (Α.Λ.Ε. 1150302, **-0,02 εκ. €**), ο οποίος αποτελεί και τον κυριότερο επιμέρους λογαριασμό της εν λόγω κατηγορίας εσόδων.



Φόροι επί κερδών από λαχεία και τυχερά παίγνια (Α.Λ.Ε. 11504)

Τα έσοδα της υπό εξέταση κατηγορίας ανέρχονται σε **46,07 εκ. €** τον Ιανουάριο του 2026, παρουσιάζοντας αύξηση κατά **3,05 εκ. €** σε σχέση με τον Ιανουάριο του 2025, η οποία προέρχεται αποκλειστικά από τον μοναδικό επιμέρους λογαριασμό της εν λόγω κατηγορίας, ήτοι από τα έσοδα από τους **λοιπούς φόρους επί κερδών από λαχεία και τυχερά παίγνια** (Α.Λ.Ε. 1150489).

Φόρος εισοδήματος κατοίκων αλλοδαπής (Α.Λ.Ε. 11505)

Τα έσοδα από τον **φόρο εισοδήματος κατοίκων αλλοδαπής** (Α.Λ.Ε. 11505) σημειώνουν πτώση κατά **0,57 εκ. €** τον Ιανουάριο μεταξύ των ετών 2026/2025, η οποία αποδίδεται κυρίως στην πτωτική πορεία των εσόδων από τον **φόρο εισοδήματος αλλοδαπής για πνευματικά και άλλα δικαιώματα** (Α.Λ.Ε. 1150501, **-0,6 εκ. €**).

Φόρος εισοδήματος ειδικών κατηγοριών (Α.Λ.Ε. 11506)

Μείωση κατά **35,21 εκ. €** παρουσιάζουν τα έσοδα της εν λόγω κατηγορίας τον Ιανουάριο μεταξύ των ετών 2026/2025. Οι μεγαλύτερες -σε απόλυτες τιμές- μειώσεις εντοπίζονται κυρίως στα έσοδα από τους **λοιπούς φόρους εισοδήματος ειδικών κατηγοριών** (Α.Λ.Ε. 1150689, **-23,39 εκ. €**) και από τον **φόρο επί των τόκων των καταθέσεων, συμφωνιών επαναγοράς, ομολόγων κ.λπ.** (Α.Λ.Ε. 1150602, **-14,15 εκ. €**). Οι λοιπές επιμέρους κατηγορίες παρουσιάζουν μικρότερες σε απόλυτο μέγεθος μεταβολές, όπως φαίνεται στον πίνακα που ακολουθεί:

Πίνακας 17:
Σύγκριση βασικών αναλυτικών λογαριασμών εσόδων από φόρο εισοδήματος ειδικών κατηγοριών σε εκ. € (5ος βαθμός ανάλυσης)

Έσοδα από φόρο εισοδήματος ειδικών κατηγοριών	Ιαν 2025	Ιαν 2026	Ποσοστά Συμμετοχής Ιαν 2026	Απόλυτη Μεταβολή 2026/2025	Ποσοστιαία Μεταβολή 2026/2025
Φόρος Πλοίων (Α.Λ.Ε. 1150601)	5,81	8,18	6,3%	2,37	40,79% ↑
Φόρος επί των τόκων των καταθέσεων, συμφωνιών επαναγοράς, ομολόγων κ.λπ. (Α.Λ.Ε. 1150602)	66,91	52,77	40,8%	-14,15	-21,14% ↓
Φόρος στο εισόδημα νομικών προσώπων μη κερδοσκοπικού χαρακτήρα - εκκαθάριση δηλώσεων (Α.Λ.Ε. 1150604)	1,63	1,44	1,1%	-0,19	-11,80% ↓
Φόρος στο εισόδημα νομικών προσώπων μη κερδοσκοπικού χαρακτήρα - προκαταβολή (Α.Λ.Ε. 1150605)	2,50	2,64	2,0%	0,14	5,78% ↑
Λοιποί φόροι εισοδήματος ειδικών κατηγοριών (1150689)	87,73	64,34	49,7%	-23,39	-26,66% ↓

Πηγή δεδομένων: Γενικό Λογιστήριο του Κράτους

3.6. Φόροι κεφαλαίου

Τα έσοδα από τους φόρους κεφαλαίου τον Ιανουάριο του 2026 διαμορφώνονται σε **17,55 εκ. €**, αυξημένα κατά **0,92 εκ. €**, ήτοι **+5,55%**, σε σχέση με τον αντίστοιχο μήνα του προηγούμενου έτους.

Πίνακας 18:
Έσοδα από φόρους κεφαλαίου σε εκ. € (4ος βαθμός ανάλυσης)

Έσοδα από φόρους κεφαλαίου	Ιαν 2025	Ιαν 2026	Ποσοστά Συμμετοχής Ιαν 2026	Απόλυτη Μεταβολή 2026/2025	Ποσοστιαία Μεταβολή 2026/2025
Φόροι κληρονομιών, γονικών παροχών και δωρεών (Α.Λ.Ε. 11601)	16,63	17,55	100,0%	0,92	5,55% ↑
Σύνολο φόρων κεφαλαίου (Α.Λ.Ε. 116)	16,63	17,55	100,0%	0,92	5,55% ↑

Πηγή δεδομένων: Γενικό Λογιστήριο του Κράτους

Η αύξηση των εσόδων από τους **φόρους κληρονομιών, γονικών παροχών και δωρεών** (Α.Λ.Ε. 11601), τα οποία αποτελούν τη μοναδική επιμέρους κατηγορία εσόδων από τους φόρους κεφαλαίου, αποδίδεται κυρίως, στην ανοδική πορεία των εσόδων από **φόρους και τέλη κληρονομιών** (Α.Λ.Ε. 1160101, **+0,93 εκ. €**), όπως φαίνεται και στον πίνακα που ακολουθεί:

Πίνακας 19:
Σύγκριση βασικών αναλυτικών λογαριασμών εσόδων από φόρους κληρονομιών, γονικών παροχών και δωρεών σε εκ. € (5ος βαθμός ανάλυσης)

Έσοδα από φόρους κληρονομιών, γονικών παροχών και δωρεών	Ιαν 2025	Ιαν 2026	Ποσοστά Συμμετοχής Ιαν 2026	Απόλυτη Μεταβολή 2026/2025	Ποσοστιαία Μεταβολή 2026/2025
Φόροι και τέλη κληρονομιών (Α.Λ.Ε. 1160101)	12,80	13,72	78,2%	0,93	7,25% ↑
Φόροι και τέλη δωρεών, γονικών και λοιπών παροχών (Α.Λ.Ε. 1160102)	3,82	3,82	21,8%	0,00	-0,02% ↓

Πηγή δεδομένων: Γενικό Λογιστήριο του Κράτους

3.7. Λοιποί τρέχοντες φόροι

Τα έσοδα από τους λοιπούς τρέχοντες φόρους τον Ιανουάριο του 2026 διαμορφώνονται σε **84,78 εκ. €**, παρουσιάζοντας πτώση κατά **24,43 εκ. €**, ήτοι **-22,37%**, σε σχέση με τον Ιανουάριο του προηγούμενου έτους.

Η πτώση που εντοπίζεται στην εν λόγω κατηγορία εσόδων οφείλεται, κυρίως, στην μείωση των εσόδων από τους **διάφορους άλλους τρέχοντες φόρους** (Α.Λ.Ε. 11909, **-21,94 εκ. €**). Οι λοιποί επιμέρους αναλυτικοί λογαριασμοί της εν λόγω κατηγορίας εσόδων παρουσιάζουν μικρότερες -σε απόλυτες τιμές- μειώσεις, όπως αποτυπώνεται στον παρακάτω πίνακα:

Πίνακας 20:
Έσοδα από λοιπούς τρέχοντες φόρους σε εκ. € (4ος βαθμός ανάλυσης)

Λοιποί τρέχοντες φόροι	Ιαν 2025	Ιαν 2026	Ποσοστά Συμμετοχής Ιαν 2026	Απόλυτη Μεταβολή 2026/2025	Ποσοστιαία Μεταβολή 2026/2025
Φόροι οχημάτων (Α.Λ.Ε. 11901)	27,18	26,34	31,1%	-0,84	-3,08% ↓
Τρέχοντες φόροι επί κινητής περιουσίας (Α.Λ.Ε. 11902)	2,11	1,73	2,0%	-0,38	-18,12% ↓
Γενικές και ειδικές άδειες νοικοκυριών (Α.Λ.Ε. 11903)	6,78	5,51	6,5%	-1,27	-18,75% ↓
Διάφοροι άλλοι τρέχοντες φόροι (Α.Λ.Ε. 11909)	73,14	51,20	60,4%	-21,94	-30,00% ↓
Σύνολο λοιπών τρέχοντων φόρων (Α.Λ.Ε. 119)	109,21	84,78	100,0%	-24,43	-22,37% ↓

Πηγή δεδομένων: Γενικό Λογιστήριο του Κράτους

Σε επίπεδο αναλυτικών λογαριασμών 5ου βαθμού ανάλυσης επισημαίνεται κυρίως η μείωση των εσόδων από τα **λοιπά μη ταξινομημένα φορολογικά έσοδα** (Α.Λ.Ε. 1190901, **-21,94 εκ. €**). Οι λοιποί κυριότεροι επιμέρους αναλυτικοί λογαριασμοί της εν λόγω κατηγορίας εσόδων παρουσιάζουν μικρότερες -σε απόλυτες τιμές- μειώσεις, όπως παρουσιάζεται στον πίνακα που ακολουθεί.

Πίνακας 21:
Σύγκριση βασικών αναλυτικών λογαριασμών εσόδων από λοιπούς τρέχοντες φόρους σε εκ. € (5ος βαθμός ανάλυσης)

Λοιποί τρέχοντες φόροι	Ιαν 2025	Ιαν 2026	Ποσοστά Συμμετοχής Ιαν 2026	Απόλυτη Μεταβολή 2026/2025	Ποσοστιαία Μεταβολή 2026/2025
Τέλη κυκλοφορίας (Α.Λ.Ε. 1190101)	26,63	25,81	30,4%	-0,81	-3,05% ↓
Φόρος πολυτελούς διαβίωσης (Α.Λ.Ε. 1190201)	2,10	1,72	2,0%	-0,38	-18,02% ↓
Έσοδα από ιατρικές εξετάσεις οδηγών (Α.Λ.Ε. 1190301)	6,78	5,51	6,5%	-1,27	-18,75% ↓
Λοιπά μη ταξινομημένα φορολογικά έσοδα (Α.Λ.Ε. 1190901)	73,14	51,20	60,4%	-21,94	-30,00% ↓

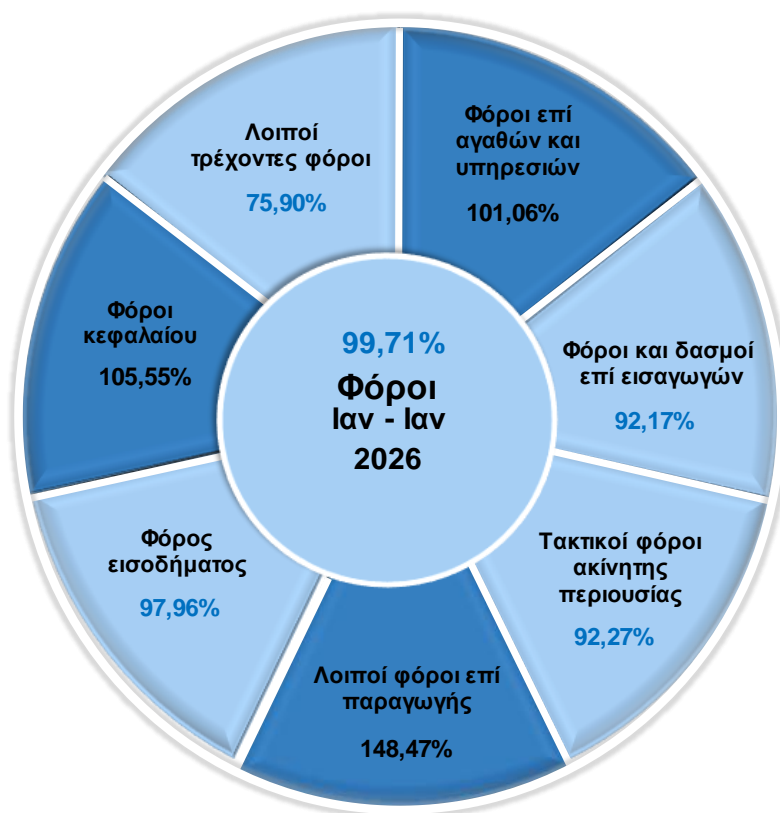
Πηγή δεδομένων: Γενικό Λογιστήριο του Κράτους

4. Επίτευξη στόχου εσόδων Ιανουαρίου 2026

Τα πραγματοποιηθέντα συνολικά έσοδα από φόρους τον Ιανουάριο του 2026 διαμορφώνονται σε **6.117,75 εκ. €**, επιτυγχάνοντας επίτευξη στόχου κατά **99,71%**, ή αλλιώς, σε απόλυτα μεγέθη, υστέρηση κατά **17,99 εκ. €** (πίνακας 22).

Όπως φαίνεται στο γράφημα 4, οι τρεις από τις επτά κατηγορίες φόρου επιτυγχάνουν τους επιμέρους στόχους Ιανουαρίου 2026 και συγκεκριμένα οι **λοιποί φόροι επί παραγωγής**, οι **φόροι κεφαλαίου** και οι **φόροι επί αγαθών και υπηρεσιών**.

Γράφημα 4: Επίτευξη στόχων των επτά επιμέρους κατηγοριών εσόδων από φόρους για τον Ιανουάριο του 2026



Πηγή δεδομένων: Γενικό Λογιστήριο του Κράτους



Πίνακας 22:
Αποκλίσεις εσόδων από φόρους σε σχέση με τον στόχο Ιανουαρίου 2026

Περιγραφή Κατηγορίας Φόρου	Έσοδα Ιαν 2026 (σε εκ. €)	Στόχος Ιαν 2026 (σε εκ. €)	Ετήσιος στόχος (σε εκ. €)	Επίτευξη στόχου Ιαν 2026	Επίτευξη στόχου έτους
Φόροι	6.117,75	6.135,73	73.476,83	99,71%	8,33%
Φόροι επί αγαθών και υπηρεσιών	3.768,83	3.729,12	40.939,81	101,06%	9,21%
Φόροι προστιθέμενης αξίας	3.136,37	2.879,32	29.306,54	108,93%	10,70%
ΦΠΑ στα πετρελαιοειδή και στα παράγωγα αυτών	84,39	159,71	2.123,52	52,84%	3,97%
ΦΠΑ καπνικών προϊόντων	40,80	46,96	598,87	86,87%	6,81%
ΦΠΑ σε λοιπά προϊόντα και υπηρεσίες	2.996,34	2.672,65	26.584,15	112,11%	11,27%
Ειδικό φόρο κατανάλωσης	392,52	546,31	7.456,19	71,85%	5,26%
Ε.Φ.Κ. ενεργειακών προϊόντων	174,05	303,07	4.336,70	57,43%	4,01%
Ε.Φ.Κ. καπνικών προϊόντων	161,30	188,24	2.383,81	85,69%	6,77%
Ε.Φ.Κ. λοιπών προϊόντων	57,17	55,01	735,68	103,93%	7,77%
Φόροι με μορφή χαρτοσήμου	30,11	34,94	426,76	86,17%	7,06%
Φόροι επί χρηματοοικονομικών και κεφαλαιακών συναλλαγών	43,79	48,86	720,82	89,64%	6,08%
Φόροι ταξινόμησης οχημάτων	34,84	36,03	465,82	96,70%	7,48%
Λοιποί φόροι επί συγκεκριμένων υπηρεσιών	118,09	163,79	2.352,05	72,10%	5,02%
Φόρος ασφαλιστών	1,69	3,17	657,57	53,31%	0,26%
Λοιποί φόροι επί αγαθών	13,11	19,87	211,64	65,98%	6,19%
Φόροι και δασμοί επί εισαγωγών	31,28	33,94	431,81	92,17%	7,24%
Τακτικοί φόροι ακίνητης περιουσίας	90,45	98,02	2.328,23	92,27%	3,88%
Ενιαίος Φόρος Ιδιοκτησίας Ακινήτων (ΕΝΦΙΑ)	89,61	97,09	2.315,89	92,30%	3,87%
Λοιποί φόροι επί παραγωγής	65,57	44,17	586,40	148,47%	11,18%
Φόρος εισοδήματος	2.059,28	2.102,16	26.597,03	97,96%	7,74%
Φόρος εισοδήματος πληρωτέος από Φυσικά Πρόσωπα (ΦΠ)	1.146,63	1.132,36	15.713,76	101,26%	7,30%
Φόρος εισοδήματος πληρωτέος από εταιρίες (ΝΠ)	728,96	755,39	8.529,23	96,50%	8,55%
Λοιποί φόροι εισοδήματος	183,69	214,40	2.354,04	85,68%	7,80%
Φόροι κεφαλαίου	17,55	16,63	250,37	105,55%	7,01%
Λοιποί τρέχοντες φόροι	84,78	111,70	2.343,18	75,90%	3,62%
Φόροι οχημάτων	26,34	28,25	1.248,67	93,22%	2,11%

Πηγή δεδομένων: Γενικό Λογιστήριο του Κράτους

Σε επίπεδο 5^{ου} βαθμού ανάλυσης, οι πέντε επιμέρους κατηγορίες εσόδων με τη μεγαλύτερη συνεισφορά στην επίτευξη του στόχου για τον μήνα Ιανουαρίου 2026, είναι οι εξής:

1. ΦΠΑ λοιπών περιπτώσεων που εισπράττεται μέσω Δ.Ο.Υ. (Α.Λ.Ε. 1110189)
Ποσοστό συμμετοχής στην επίτευξη στόχου: **42,58%**
2. Φόρος στο εισόδημα από μισθούς - παρακράτηση (Α.Λ.Ε. 1150103)
Ποσοστό συμμετοχής στην επίτευξη στόχου: **8,72%**
3. Φόρος στο εισόδημα ΝΠ κερδοσκοπικού χαρακτήρα - προκαταβολή (Α.Λ.Ε. 1150202)
Ποσοστό συμμετοχής στην επίτευξη στόχου: **5,6%**
4. ΦΠΑ λοιπών περιπτώσεων που εισπράττεται μέσω τελωνείων (Α.Λ.Ε. 1110289)
Ποσοστό συμμετοχής στην επίτευξη στόχου: **5,09%**
5. Φόρος στο εισόδημα ΦΠ - εκκαθάριση δηλώσεων (Α.Λ.Ε. 1150101)
Ποσοστό συμμετοχής στην επίτευξη στόχου: **3,55%**



5. Πορεία λοιπών κατηγοριών εσόδων Ιανουαρίου 2026

Δεδομένου ότι στον στόχο εσόδων της ΑΑΔΕ περιλαμβάνονται και τα έσοδα από μη αμιγώς φορολογικές πηγές, κρίνεται σκόπιμη η συνοπτική παρουσίασή τους.

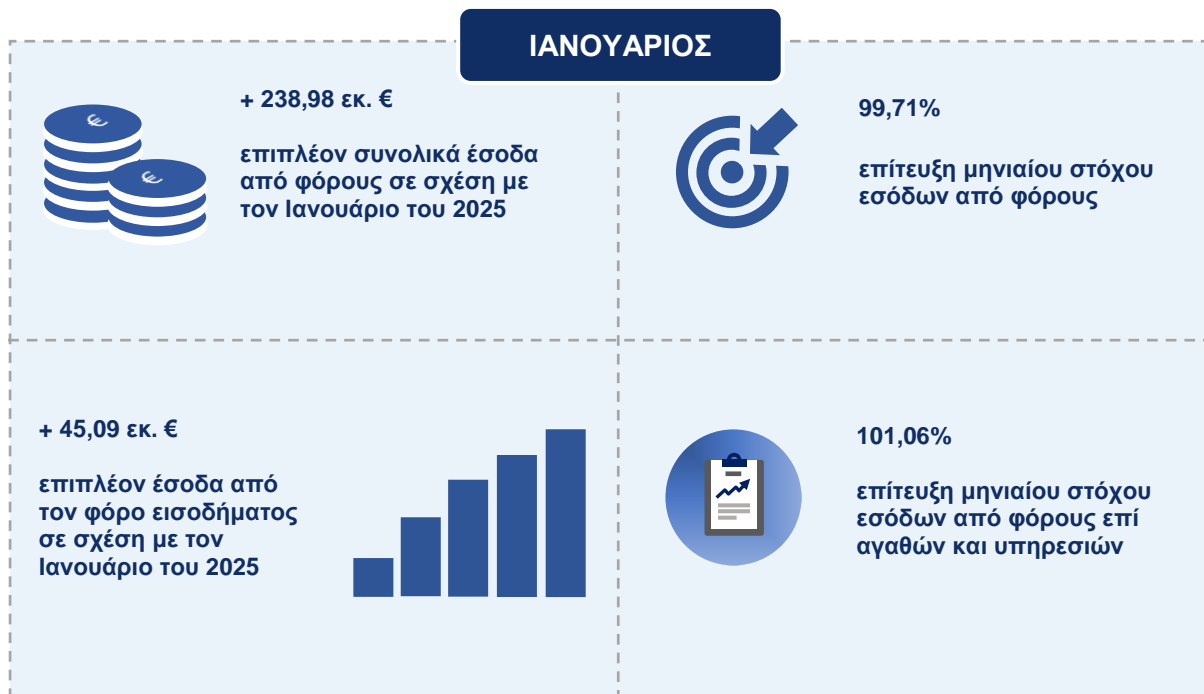
Σύμφωνα με τον πίνακα 23, η μία εκ των τεσσάρων κατηγοριών εσόδων από μη φορολογικές πηγές εμφανίζει άνοδο τον Ιανουάριο μεταξύ των ετών 2026/2025 και συγκεκριμένα τα έσοδα από τις **πωλήσεις αγαθών και υπηρεσιών** (Α.Λ.Ε. 14, **+3,36 εκ. €**). Στον αντίποδα, τη μεγαλύτερη -σε απόλυτες τιμές- πτώση παρουσιάζουν τα **λοιπά τρέχοντα έσοδα** (Α.Λ.Ε. 15, **-2,03 εκ. €**). Συνολικά, στην κατηγορία των λοιπών μη φορολογικών εσόδων σημειώνεται επίτευξη έναντι του στόχου κατά **102,5%**, ή αλλιώς υπέρβαση κατά **4,35 εκ. €**.

Πίνακας 23:
Αποκλίσεις εσόδων λοιπών κατηγοριών εσόδων σε σχέση με τα αντίστοιχα περσινά έσοδα και τον στόχο Ιανουαρίου 2026 (σε εκ.€)

Λοιπά μη Φορολογικά Έσοδα	Ιαν 2025	Ιαν 2026	Ποσοστιαία Μεταβολή 2026/2025	Στόχος Ιαν 2026	Απόκλιση έναντι στόχου
Κοινωνικές Εισφορές (Α.Λ.Ε. 12)	0,17	0,07	-60,21% ↓	0,03	0,03
Μεταβιβάσεις (Α.Λ.Ε. 13)	6,35	5,90	-7,08% ↓	5,32	0,58
Πωλήσεις Αγαθών και Υπηρεσιών (Α.Λ.Ε. 14)	38,67	42,03	8,69% ↑	35,57	6,46
Λοιπά Τρέχοντα Έσοδα (Α.Λ.Ε. 15)	132,21	130,19	-1,53% ↓	132,91	-2,73
Σύνολο	177,40	178,19	0,44% ↑	173,84	4,35

Πηγή δεδομένων: Γενικό Λογιστήριο του Κράτους

6. Βασικά μεγέθη Ιανουαρίου 2026



Το σύνολο του περιεχομένου του παρόντος, συμπεριλαμβανομένων κάθε είδους αρχείων, αποτελεί αντικείμενο πνευματικής ιδιοκτησίας και προστατεύεται από ελληνικές & διεθνείς διατάξεις. Συνεπώς, απαγορεύεται ρητά η αναπαραγωγή, αναδημοσίευση, αντιγραφή, αποθήκευση, πώληση, μετάδοση, διανομή, έκδοση ή μετάφραση του παρόντος, τμηματικά, περιληπτικά ή συνολικά, χωρίς τη ρητή προηγούμενη έγγραφη συναίνεση της δικαιούχου Διεύθυνσης Οικονομικών Μελετών και Προσδιορισμού Φορολογικού Κενού της Ανεξάρτητης Αρχής Δημοσίων Εσόδων. Από την παραπάνω απαγόρευση εξαιρείται η αποθήκευση ή αντιγραφή τμημάτων του παρόντος σε απλό προσωπικό υπολογιστή για αυστηρά προσωπική χρήση, χωρίς πρόθεση εμπορικής ή άλλης εκμετάλλευσης και χωρίς αυτό να σημαίνει τη με οποιονδήποτε τρόπο παραχώρηση δικαιωμάτων πνευματικής ιδιοκτησίας.

Στοιχεία επικοινωνίας
Ανεξάρτητη Αρχή Δημοσίων Εσόδων
Διεύθυνση Οικονομικών Μελετών και Προσδιορισμού Φορολογικού Κενού
Τμήμα Οικονομικών Μελετών & Ανάλυσης Εσόδων
Πειραιώς 180-186, Τ.Κ. 177 78, Ταύρος Αθήνα
Τηλ.: 213 1410066, 213 1410061, 213 1410018
Email: analytics@aaade.gr, studies@aaade.gr