



ΑΑΔΕ

Ανεξάρτητη Αρχή
Δημοσίων Εσόδων

ΥΠΗΡΕΤΟΥΜΕ ΠΙΣΤΑ
ΔΗΜΟΣΙΟ ΣΥΜΦΕΡΟΝ
ΚΟΙΝΩΝΙΚΟ ΣΥΝΟΛΟ

Οδηγός χρήσης Πρατηριούχων Μητρώου Δημοσίων Πρατηρίων της ΑΑΔΕ

ΑΘΗΝΑ, 18 ΔΕΚΕΜΒΡΙΟΥ 2025



Με τη συγχρηματοδότηση
της Ευρωπαϊκής Ένωσης



Πίνακας Περιεχομένων

1	Εισαγωγή.....	6
2	Είσοδος στην εφαρμογή.....	7
3	Αρχική οθόνη	9
4	Επιλογές Μενού Μητρώου	13
4.1	Λίστα πρατηρίων	13
4.2	Εισαγωγή Δημόσιου Πρατηρίου	17
4.2.1	Βασικές λειτουργίες εισαγωγής πρατηρίων	18
4.2.2	Φορολογικά	22
4.2.3	Προσωρινή αποθήκευση.....	33
4.2.4	Αδειοδότηση	35
4.2.5	Φορολογικοί Μηχανισμοί	41
4.2.6	Δεξαμενές	43
4.2.7	Αντλίες.....	54
4.2.8	Κατάσταση.....	65
4.3	Μεταβιβάσεις	66
4.4	Διαλειτουργικότητα.....	68
4.4.1	Αναφορά θέματος	68
4.4.2	Λίστα θεμάτων	70

Περιεχόμενα Εικόνων

Εικόνα 1. Είσοδος στην εφαρμογή	7
Εικόνα 2. Εισαγωγή κωδικών TaxisNet.....	8
Εικόνα 3. Επαλήθευση ταυτότητας.....	8
Εικόνα 4. Είσοδος πρατηριούχων	10
Εικόνα 5. Ανάκτηση οδηγιών χρήσης.....	10
Εικόνα 6. Οθόνη πρατηριούχου	11
Εικόνα 7. Εμφάνιση επωνυμίας πρατηριούχου	11
Εικόνα 8. Πρόσβαση σε επιλογές μενού.....	12
Εικόνα 9. Μενού προσβασιμότητας.....	12
Εικόνα 10. Μητρώο	13
Εικόνα 11. Λίστα πρατηρίων	13
Εικόνα 12 - Ομαδοποίηση Δημόσιων/ιδιωτικών πρατηρίων	15
Εικόνα 13. Επιλογέας στήλης.....	15
Εικόνα 14. Προβολή δεδομένων οριστικοποιημένου πρατηρίου.....	16
Εικόνα 15. Προβολή στοιχείων Δημόσιου πρατηρίου.....	17
Εικόνα 16 - Εισαγωγή νέου Δημοσίου Πρατηρίου.....	18
Εικόνα 17. Καρτέλα νέου Δημοσίου πρατηρίου	18
Εικόνα 18. Μη επεξεργάσιμα πεδία.....	19
Εικόνα 19. Επισύναψη αρχείων	21
Εικόνα 20. Μήνυμα σφάλματος	21
Εικόνα 21. Προβολή εγγράφου	22
Εικόνα 22. Βασική καρτέλα φορολογικών.....	22
Εικόνα 23. Λίστα εγκαταστατών	24
Εικόνα 24. Στοιχεία εγκαταστάτη	25
Εικόνα 25. Επιλογή ημερομηνίας	25
Εικόνα 26. Επιλογή εγκατάστασης.....	27
Εικόνα 27. Επιλογή αριθμού εγκατάστασης	27
Εικόνα 28. Επιλογή περιφέρειας	28
Εικόνα 29. Επιλογή τελωνειακής αρχής	29
Εικόνα 30. Επιλογή καθεστώτος λειτουργίας.....	29
Εικόνα 31. Επιλογή λογισμικού	31

Εικόνα 32. Στοιχεία λογισμικού	32
Εικόνα 33. Προσωρινή αποθήκευση	34
Εικόνα 34. Επιβεβαίωση προσωρινής αποθήκευσης	34
Εικόνα 35. Επίδοση ΑΜΔΙΚΑ	35
Εικόνα 36. Καρτέλα αδειοδότησης	36
Εικόνα 37. Επιλογή ημερομηνίας	37
Εικόνα 38. Επιλογή τύπου εγκατάστασης	37
Εικόνα 39. Άδεια λειτουργίας.....	38
Εικόνα 40. Υπεύθυνη δήλωση	38
Εικόνα 41. Γνωστοποίηση έναρξης λειτουργίας	39
Εικόνα 42. Ανέβασμα αδειοδότησης.....	39
Εικόνα 43. Κατάστασης άδειας.....	40
Εικόνα 44. Επιλογή αδειοδοτημένων καυσίμων	41
Εικόνα 45. Συνολική εικόνα φορολογικών μηχανισμών	42
Εικόνα 46. Στοιχεία φορολογικού μηχανισμού	43
Εικόνα 47. Επεξεργασία Φορολογικού μηχανισμού	43
Εικόνα 48. Λίστα δεξαμενών	44
Εικόνα 49. Εισαγωγή στοιχείων νέας δεξαμενής	45
Εικόνα 50. Κεφαλίδα προβολής	45
Εικόνα 51. Πεδία που σχετίζονται με την δεξαμενή καυσίμου	46
Εικόνα 52. Επιλογή είδους δεξαμενής	46
Εικόνα 53. Επιλογή κατάστασης δεξαμενής	47
Εικόνα 54. Επιλογή είδους καυσίμου	47
Εικόνα 55. Επιλογή τύπου βυθομετρικής ράβδου	48
Εικόνα 56. Προσθήκη τύπου βυθομετρικής ράβδου	49
Εικόνα 57. Καρτέλα δεξαμενής.....	50
Εικόνα 58. Ογκομέτρηση δεξαμενής	51
Εικόνα 59. Προβολή ογκομετρικού	51
Εικόνα 60. Επεξεργασία δεξαμενής	52
Εικόνα 61. Γενικά στοιχεία δεξαμενής	52
Εικόνα 62. Έλεγχος πιστοποίησης.....	53
Εικόνα 63. Ογκομετρικός πίνακας	53

Εικόνα 64. Λίστα αντλιών	54
Εικόνα 65. Κεφαλίδα προβολής	55
Εικόνα 66. Καρτέλα αντλίας	55
Εικόνα 67. Επιλογή κατασκευαστή.....	56
Εικόνα 68. Προσθήκη κατασκευαστή	57
Εικόνα 69. Εισαγωγή ακροσωληνίων	60
Εικόνα 70. Δημιουργία αντλίας	61
Εικόνα 71. Δημιουργία ακροσωληνίων	61
Εικόνα 72. Καταχώρηση δεξαμενών	62
Εικόνα 73. Επιλογή δεξαμενών	62
Εικόνα 74. Σφάλμα στην επιλογή δεξαμενών	63
Εικόνα 75. Επιλογές κατάστασης και ρυθμού ροής	63
Εικόνα 76. Επαναδημιουργία ακροσωληνίων.....	64
Εικόνα 77. Εισαγωγή στοιχείων εισαγωγέα.....	64
Εικόνα 78. Στοιχεία εξουσιοδοτημένου συνεργείου αντλιών	65
Εικόνα 79. Καρτέλα κατάστασης	65
Εικόνα 80. Επιλογή κατάστασης πρατηρίου.....	66
Εικόνα 81. Αρχικό μενού	66
Εικόνα 82. Καταχώρηση αίτησης μεταβίβασης.....	67
Εικόνα 83. Εμφάνιση αιτήσεων μεταβίβασης	67
Εικόνα 84. Δημιουργία αίτησης μεταβίβασης.....	67
Εικόνα 85. Αρχικό μενού	68
Εικόνα 86. Δημιουργία αναφοράς θέματος.....	68
Εικόνα 87. Επιλογή κατηγορίας θέματος.....	69
Εικόνα 88. Περιγραφή θέματος	70
Εικόνα 89. Λίστα θεμάτων.....	70
Εικόνα 90. Προβολή σχολίων.....	70
Εικόνα 91. Πρόσθεση σχολίου	71

1 Εισαγωγή

Καλώς ήρθατε στον οδηγό χρήσης του Μητρώου Πρατηρίων Υγρών Καυσίμων της Ανεξάρτητης Αρχής Δημοσίων Εσόδων (ΑΑΔΕ). Αυτός ο οδηγός προορίζεται να σας βοηθήσει, ως πρατηριούχος, να κατανοήσετε και να χρησιμοποιήσετε την web εφαρμογή που έχει αναπτυχθεί για τη διαχείριση των πρατηρίων υγρών καυσίμων. Είτε είστε νέος χρήστης είτε έχετε ήδη εμπειρία με το σύστημα, αυτός ο οδηγός παρέχει λεπτομερείς οδηγίες και συμβουλές για να βελτιώσετε την εμπειρία σας και να διασφαλίσετε την ορθή λειτουργία του πρατηρίου σας.

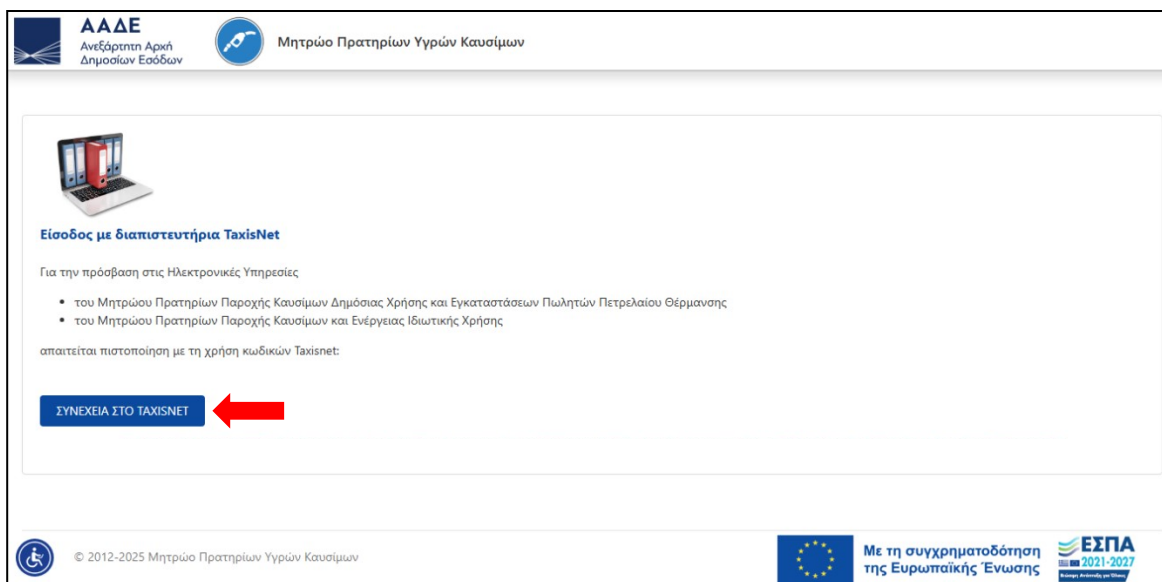
Η web εφαρμογή του Μητρώου Πρατηρίων Υγρών Καυσίμων έχει σχεδιαστεί για να προσφέρει στους πρατηριούχους ένα εύχρηστο και αποτελεσματικό εργαλείο για την καταχώρηση και διαχείριση των στοιχείων των πρατηρίων τους.

Ο σκοπός αυτού του οδηγού είναι να σας παράσχει όλες τις απαραίτητες πληροφορίες και οδηγίες για την πλοήγηση και χρήση της εφαρμογής, διασφαλίζοντας ότι θα αξιοποιήσετε στο έπακρο τις δυνατότητες που παρέχει. Παρακαλούμε, διαβάστε προσεκτικά τις οδηγίες και μην διστάσετε να ανατρέχετε σε αυτόν τον οδηγό κάθε φορά που χρειάζεστε βοήθεια ή διευκρινίσεις σχετικά με τη χρήση του συστήματος.

2 Είσοδος στην εφαρμογή

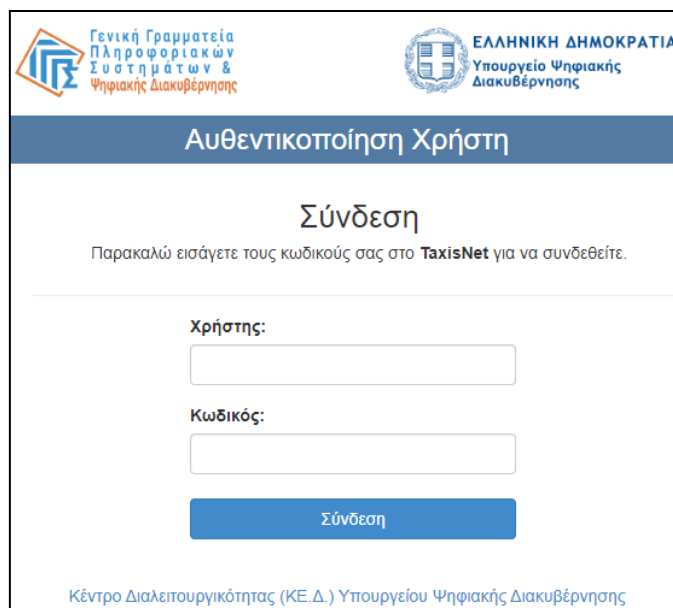
Για την πρόσβαση στις Ηλεκτρονικές Υπηρεσίες **Μητρώου Πρατηρίων Παροχής Καυσίμων Δημόσιας Χρήσης και Εγκαταστάσεων Πωλητών Πετρελαίου Θέρμανσης** απαιτείται πιστοποίηση μέσω του συστήματος TAXIS της Γενικής Γραμματείας Πληροφοριακών Συστημάτων.

- Ανοίξτε τον φυλλομετρητή (browser) και πληκτρολογήστε τον παρακάτω σύνδεσμο στη γραμμή διευθύνσεων: pratiria.aade.gr
- Επιλέξτε το κουμπί ΣΥΝΕΧΕΙΑ ΣΤΟ TAXISNET



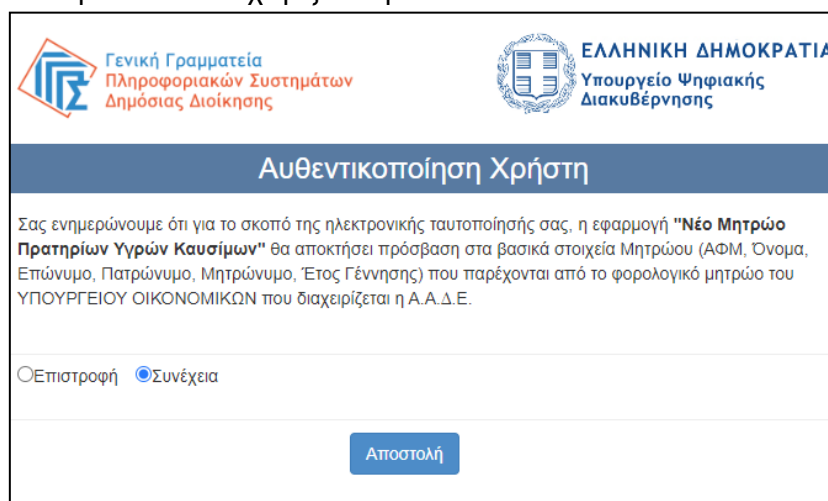
Εικόνα 1. Είσοδος στην εφαρμογή

Θα σας ζητηθεί να εισαγάγετε το όνομα χρήστη και τον κωδικό πρόσβασης του λογαριασμού σας στο σύστημα TAXIS. Εισάγετε τα στοιχεία σας στα αντίστοιχα πεδία και κάντε κλικ στο κουμπί "Σύνδεση".



Εικόνα 2. Εισαγωγή κωδικών TaxisNet

Μετά την εισαγωγή των στοιχείων σας, το σύστημα θα επαληθεύσει την ταυτότητά σας και θα σας ζητηθεί να αποδεχίτε την πρόσβαση σε βασικά στοιχεία του μητρώου. Για την ορθή λειτουργία του συστήματος Μητρώου Πρατηρίων, σας ενημερώνουμε ότι, για τον σκοπό της ηλεκτρονικής ταυτοποίησής σας, η εφαρμογή "Μητρώο Δημοσίων Πρατηρίων της ΑΑΔΕ" θα αποκτήσει πρόσβαση στα βασικά στοιχεία μητρώου (ΑΦΜ, Όνομα, Επώνυμο, Πατρώνυμο, Μητρώνυμο, Έτος Γέννησης) που παρέχονται από το φορολογικό μητρώο του Υπουργείου Οικονομικών και διαχειρίζεται η Α.Α.Δ.Ε.



Εικόνα 3. Επαλήθευση ταυτότητας

Μετά την επιλογή "Συνέχεια" και το πάτημα του κουμπιού "Αποστολή", το σύστημα θα επαληθεύσει την ταυτότητά σας και θα σας επιτρέψει την πρόσβαση στην εφαρμογή.

3 Αρχική οθόνη

Η αρχική οθόνη της εφαρμογής σας παρέχει τη δυνατότητα εισόδου στις Ηλεκτρονικές Υπηρεσίες του Μητρώου Πρατηριούχων και Διακινητών Πετρελαίου Θέρμανσης, ανάλογα με τα δικαιώματα χρήσης που διαθέτετε.

Επιλέξτε την αντίστοιχη Είσοδο

Οι επιλογές εισόδου είναι οι εξής:

- **Είσοδος Πρατηριούχων**
- Είσοδος Εγκαταστατών
- Είσοδος Φορέων Ογκομέτρησης

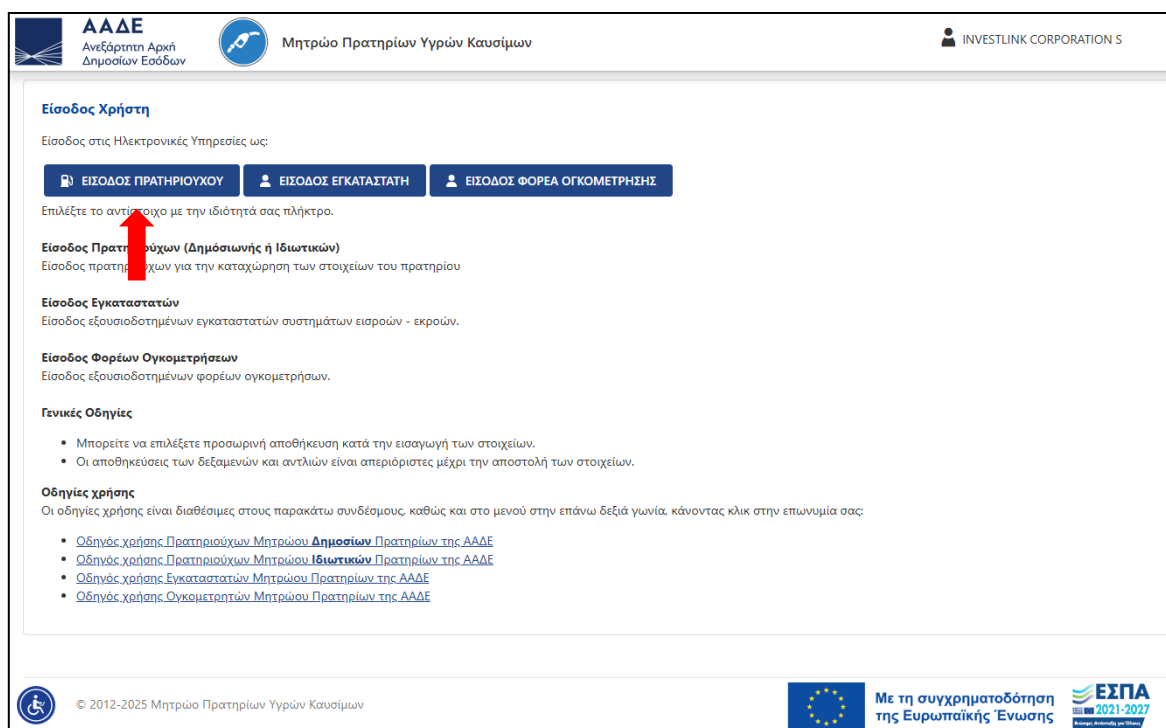
Ανάλογα με την ιδιότητά σας, επιλέξτε το κατάλληλο κουμπί. Ως πρατηριούχος, επιλέξτε την επιλογή "**Είσοδος Πρατηριούχων**" για την καταχώρηση και διαχείριση των στοιχείων του πρατηρίου σας.

Βασικές λειτουργίες της Εφαρμογής

- **Προσωρινή Αποθήκευση**
Κατά την εισαγωγή των στοιχείων, μπορείτε να επιλέξετε την προσωρινή αποθήκευση των δεδομένων σας. Αυτό σας επιτρέπει να αποθηκεύσετε τις αλλαγές σας χωρίς να τις οριστικοποιήσετε.
- **Οριστικοποίηση Στοιχείων**
Η διαδικασία οριστικοποίησης επιτρέπεται κατόπιν συμπλήρωσης και αυτόματου ελέγχου όλων των δεδομένων μητρώου που καταχωρήσατε. Ο έλεγχος επιβεβαιώνει την ύπαρξη όλων των υποχρεωτικών πεδίων αλλά όχι την εγκυρότητα τους.

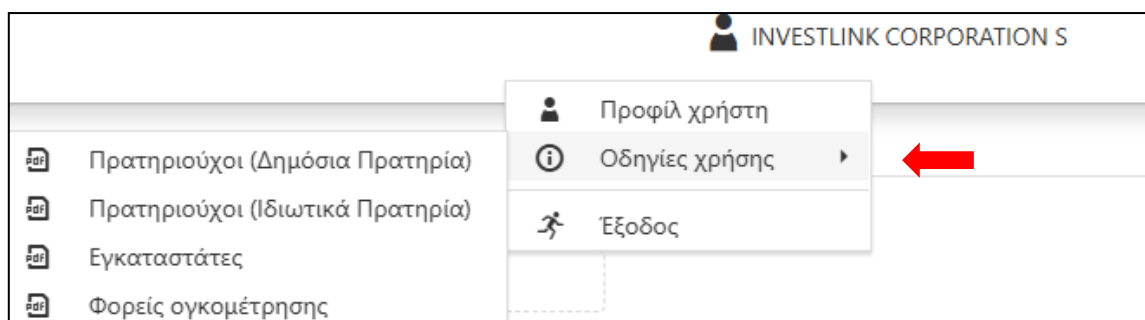
Κατά την αρχική μεταβατική περίοδο, εάν το πρατήριο σας ήταν οριστικοποιημένο πριν τη μετάβαση των δεδομένων από το παλιό σύστημα, θα υπάρχει η δυνατότητα **ΕΠΙΚΑΙΡΟΠΟΙΗΣΗΣ** δεδομένων. Με την ολοκλήρωση της επικαιροποίησης, το πρατήριο θα θεωρείται Οριστικοποιημένο και Επικαιροποιημένο.

- **Επεξεργασία στοιχείων**
Για οποιοδήποτε αλλαγές μετά την οριστικοποίηση, μπορείτε να κάνετε τροποποίηση επιλέγοντας επεξεργασία των στοιχείων. Σύμφωνα με την κείμενη νομοθεσία είναι αποκλειστική ευθύνη του πρατηριούχου να έχει επικαιροποιημένα στοιχεία στο μητρώο.

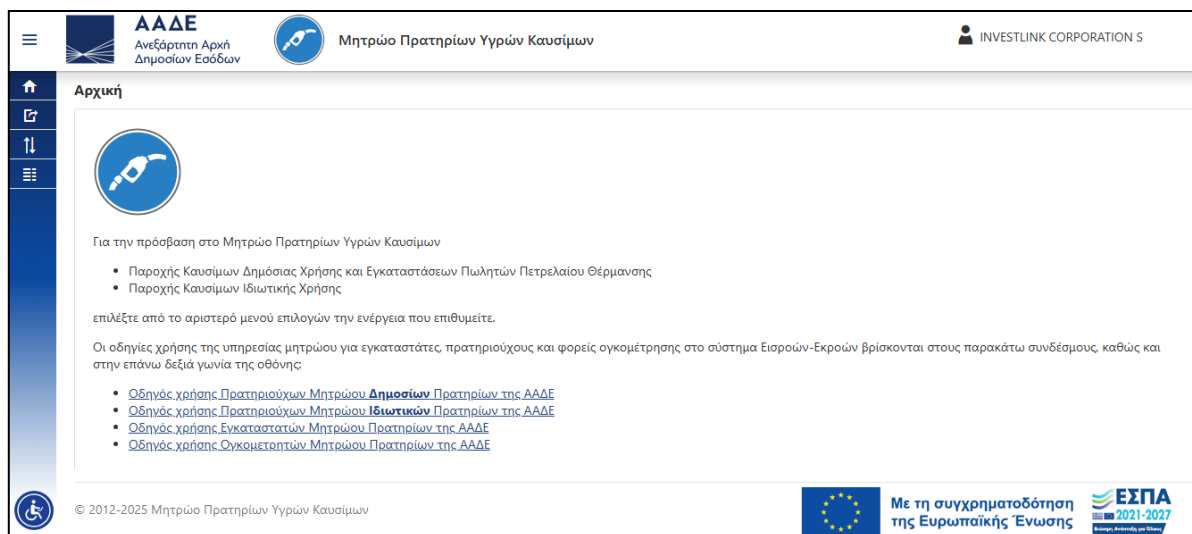


Εικόνα 4. Είσοδος πρατηριούχων

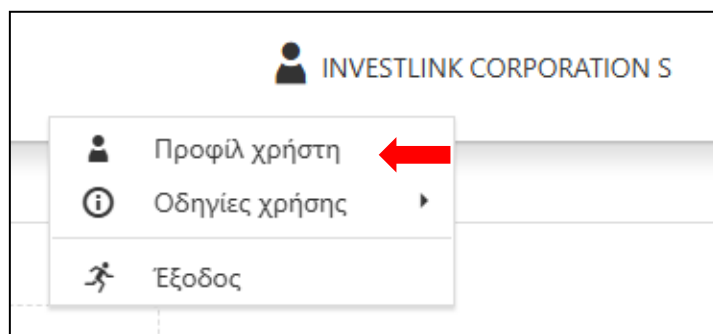
Οι αναλυτικές οδηγίες χρήσης της υπηρεσίας μητρώου για εγκαταστάτες και πρατήρια υγρών καυσίμων στο σύστημα Εισροών-Εκροών βρίσκονται στην πάνω δεξιά γωνία της εφαρμογής



Εικόνα 5. Ανάκτηση οδηγιών χρήσης



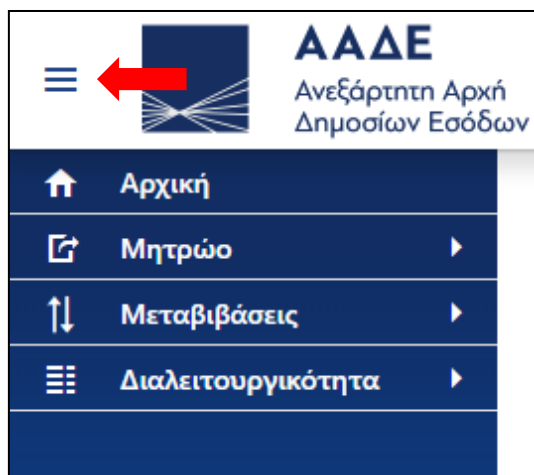
Εικόνα 6. Οθόνη πρατηριούχου



Εικόνα 7. Εμφάνιση επωνυμίας πρατηριούχου

Στην πάνω δεξιά γωνία της οθόνης εμφανίζεται η επωνυμία του πρατηριούχου, όπως έχει ανακληθεί από το Μητρώο της ΑΑΔΕ. Κάνοντας κλικ πάνω στην επωνυμία παρέχονται οι δυνατότητες

- Πρόσβασης στο προφίλ
- Οδηγίες χρήσης
- Έξοδος από την εφαρμογή



Εικόνα 8. Πρόσβαση σε επιλογές μενού

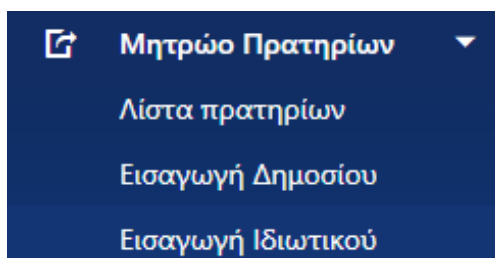
Στην πάνω αριστερή γωνία της οθόνης υπάρχει ένα εικονίδιο με τρεις οριζόντιες γραμμές. Κάνοντας κλικ σε αυτό το εικονίδιο εμφανίζεται το κύριο μενού της εφαρμογής, από όπου μπορείτε να πλοηγηθείτε στις διάφορες λειτουργίες και ενότητες της εφαρμογής.



Εικόνα 9. Μενού προσβασιμότητας

Στην κάτω αριστερή γωνία της οθόνης υπάρχει το Μενού Προσβασιμότητας (Accessibility Menu). Το μενού αυτό παρέχει επιλογές τροποποίησης της εμφάνισης της εφαρμογής, για να διευκολύνει τη χρήση της από άτομα με αναπηρίες ή ειδικές ανάγκες. Περιλαμβάνει εργαλεία όπως αλλαγή χρωματικών αντιθέσεων, αύξηση μεγέθους γραμματοσειρών και άλλες ρυθμίσεις που βελτιώνουν την προσβασιμότητα.

4 Επιλογές Μενού Μητρώου



Εικόνα 10. Μητρώο

Το μενού του μητρώου έχει την δυνατότητα πρόσβασης στα στοιχεία μητρώου των πρατηρίων σας. Από εδώ μπορείτε να δείτε τα πρατήρια σας και να εισάγεται τα στοιχεία ενός νέου **Δημοσίου** ή **Ιδιωτικού** πρατηρίου.

Τα δεδομένα του οδηγού χρήσης είναι πλασματικά και εξυπηρετούν μόνο ως ενδεικτικά δεδομένα χρήσης του Μητρώου

4.1 Λίστα πρατηρίων

ΑΜΔΙΚΑ/ΑΜΙΠ	Διεύθυνση	Κατάσταση	Επικαιροποίηση	Κλειδωμένο	Περιφέρεια	Περιφερειακή Ενότητα	Τελωνειακή Αρχή	Δ.Ο.Υ.
Τύπος Πρατηρίου: Δημοσιο (Συνέχεια από προηγούμενη σελίδα)								
✓ 0981208000289	ΑΡΓΥΡΑΚΗ 9	Οριστικοποιημένο	Επικαιροποιημένο	Όχι	Αττικής	Π.Ε. Δυτικής Αττικής	ΤΤΓ ΑΙΓΙΝΑΣ	Φ.Α.Ε. ΑΘΗΝΩΝ
✎ 0981208000288	ΚΩΝΣΤΑΝΤΙΝΟΥΠΟΛΕΩΣ 35	Ανοικτό	Επικαιροποιημένο	Όχι	Αττικής	Π.Ε. Δυτικού Τομέα Αθηνών	Τ ΑΘΗΝΩΝ	Φ.Α.Ε. ΑΘΗΝΩΝ
✎ 0981208000287	ΚΩΝΣΤΑΝΤΙΝΟΥΠΟΛΕΩΣ 35	Ανοικτό	Επικαιροποιημένο	Όχι	Αττικής	Π.Ε. Δυτικού Τομέα Αθηνών	Τ ΑΘΗΝΩΝ	Φ.Α.Ε. ΑΘΗΝΩΝ
✎ 0981208000286	ΚΩΝΣΤΑΝΤΙΝΟΥΠΟΛΕΩΣ 35	Ανοικτό	Επικαιροποιημένο	Όχι	Αττικής	Π.Ε. Δυτικού Τομέα Αθηνών	Τ ΑΘΗΝΩΝ	Φ.Α.Ε. ΑΘΗΝΩΝ
✓ 8004441960258	TEST	Οριστικοποιημένο	Ανοικτό	Όχι	Κεντρικής Μακεδονίας		1ο ΤΕΛ. ΕΙΣΑΓ.ΕΣΑΓ. ΘΕΣ/ΚΗΣ	Ζ' ΘΕΣΣΑΛΟΝΙΚΗΣ
✓ 8004441960257	ΑΡΓΥΡΑΚΗ 9	Οριστικοποιημένο	Επικαιροποιημένο	Όχι	Κρήτης		1ο ΤΕΛ. ΕΙΣΑΓ.ΕΣΑΓ. ΘΕΣ/ΚΗΣ	Φ.Α.Ε. ΑΘΗΝΩΝ
✎ 0981208000285	ΚΩΝΣΤΑΝΤΙΝΟΥΠΟΛΕΩΣ 35	Ανοικτό	Επικαιροποιημένο	Όχι	Αττικής	Π.Ε. Δυτικού Τομέα Αθηνών	Τ ΑΘΗΝΩΝ	Φ.Α.Ε. ΑΘΗΝΩΝ
✓ 0981208000284	ΜΕΓ.ΑΛΕΞΑΝΔΡΟΥ 34	Οριστικοποιημένο	Επικαιροποιημένο	Όχι	Αττικής	Π.Ε. Ανατολικής Αττικής	Τ ΑΘΗΝΩΝ	Φ.Α.Ε. ΑΘΗΝΩΝ
✓ 1422198260108	777	Οριστικοποιημένο	Ανοικτό	Όχι	Πελοποννήσου	Π.Ε. Θεσσαλονίκης	1ο ΤΕΛ. ΕΙΣΑΓ.ΕΣΑΓ. ΘΕΣ/ΚΗΣ	Ζ' ΘΕΣΣΑΛΟΝΙΚΗΣ
✎ 0981208000283	ΚΩΝΣΤΑΝΤΙΝΟΥΠΟΛΕΩΣ 35	Ανοικτό	Επικαιροποιημένο	Όχι	Αττικής	Π.Ε. Δυτικού Τομέα Αθηνών	Τ ΑΘΗΝΩΝ	Φ.Α.Ε. ΑΘΗΝΩΝ
✓ 0778365360188	ΑΣΚΛΗΠΙΟΥ 17	Οριστικοποιημένο	Ανοικτό	Όχι	Κεντρικής Μακεδονίας	Π.Ε. Θεσσαλονίκης	1ο ΤΕΛ. ΕΙΣΑΓ.ΕΣΑΓ. ΘΕΣ/ΚΗΣ	Φ.Α.Ε. ΑΘΗΝΩΝ
Τύπος Πρατηρίου: Ιδιωτικό								
✓ 0981208000525	ΚΟΛΟΚΟΤΡΩΝΗ 70	Οριστικοποιημένο	Επικαιροποιημένο	Όχι	Ιονίων Νήσων	Π.Ε. Ζακύνθου	Τ ΖΑΚΥΝΘΟΥ	Φ.Α.Ε. ΑΘΗΝΩΝ
✎ 0981208000511	ΚΟΛΟΚΟΤΡΩΝΗ 70	Μεταβιβασμένο	Επικαιροποιημένο	Ναι	Στερεάς Ελλάδας	Π.Ε. Βοιωτίας	Τ ΑΙΓΙΟΥ	Φ.Α.Ε. ΑΘΗΝΩΝ
✎ 0981208000510	ΚΟΛΟΚΟΤΡΩΝΗ 70	Ανοικτό	Επικαιροποιημένο	Όχι	Αττικής	Π.Ε. Δυτικού Τομέα Αθηνών	Τ ΑΘΗΝΩΝ	Φ.Α.Ε. ΑΘΗΝΩΝ
✓ 0981208000524	ΑΓΙΑΣ ΠΑΡΑΣΚΕΥΗΣ 29	Οριστικοποιημένο	Επικαιροποιημένο	Όχι	Δυτικής Μακεδονίας	Π.Ε. Γρεβενών	Τ ΑΕΡ/ΝΑ ΕΛ.ΒΕΝΙΖΕΛΟΣ	Φ.Α.Ε. ΑΘΗΝΩΝ

Εικόνα 11. Λίστα πρατηρίων

Στοιχεία Εμφάνισης του Πίνακα

Ο πίνακας περιλαμβάνει τις παρακάτω στήλες με τα αντίστοιχα στοιχεία:

- **Α.Μ.ΔΙ.ΚΑ./Α.Μ.Ι.Π:** Αριθμός Μητρώου Διακίνησης και Κατανάλωσης Καυσίμων ή Αριθμός Μητρώου Ιδιωτικού Πρατηρίου.
- **Διεύθυνση:** Η διεύθυνση του πρατηρίου.
- **Κατάσταση:** Η τρέχουσα κατάσταση του πρατηρίου (Ανοιχτό, οριστικοποιημένο, μεταβιβασμένο).
- **Επικαιροποίηση:** Η κατάσταση επικαιροποίησης των δεδομένων (Ανοιχτό, επικαιροποιημένο).
- **Κλειδωμένο:** Εάν το πρατήριο είναι κλειδωμένο από την ΑΑΔΕ λόγω ελέγχου.
- **Περιφέρεια:** Η περιφέρεια στην οποία υπάγεται το πρατήριο
- **Περιφερειακή Ενότητα:** Η περιφερειακή Ενότητα στην οποία υπάγεται το πρατήριο
- **Τελωνειακή Αρχή:** Η τελωνειακή αρχή στην οποία υπάγεται το πρατήριο
- **Δ.Ο.Υ.:** Η Δ.Ο.Υ. στην οποία υπάγεται το πρατήριο

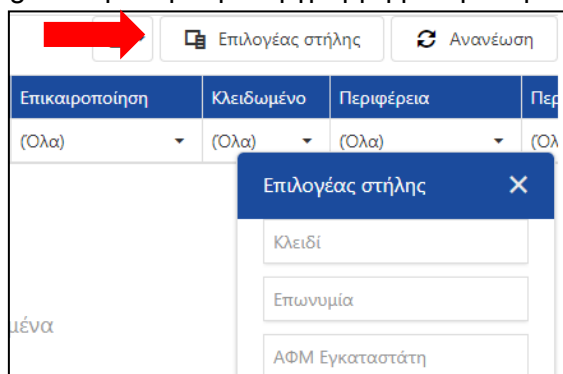
Ομαδοποίηση βάση τύπου πρατηρίου

Στον πίνακα υπάρχει αυτόματη ομαδοποίηση πρατηρίων βάση του τύπου του πρατηρίου. Εάν δηλαδή το πρατήριο είναι Δημόσιο ή Ιδιωτικό. Στον τρέχοντα οδηγό χρήσης θα αναφερθούμε αποκλειστικά στην διαχείριση **Δημόσιων** πρατηρίων. Εάν ενδιαφέρεστε για τις λειτουργίες **Ιδιωτικών** πρατηρίων μπορείτε να απευθυνθείτε στον οδηγό «**Οδηγός χρήσης Πρατηριούχων Μητρώου Ιδιωτικών Πρατηρίων της ΑΑΔΕ**»

	ΑΜΔΙΚΑ/ΑΜΙΠ	Διεύθυνση	Κατά
	🔍	🔍	(Όλα)
▶ Τύπος Πρατηρίου: Δημόσιο			
▶ Τύπος Πρατηρίου: Ιδιωτικό			

Εικόνα 12 - Ομαδοποίηση Δημόσιων/ιδιωτικών πρατηρίων

Σημείωση : Υπάρχει η δυνατότητα να εμφανίσετε και επιπλέον πεδία από τον επιλογέα στήλης με την χρήση drag & drop στην πρώτη γραμμή με την κεφαλίδα του πίνακα.



Εικόνα 13. Επιλογέας στήλης

Λειτουργίες Πίνακα Πρατηρίων

- **Σελιδοποίηση:** Στην κάτω αριστερή και δεξιά γωνία του πίνακα υπάρχουν επιλογές για την πλοήγηση στις διάφορες σελίδες του πίνακα. Αυτό σας επιτρέπει να δείτε όλα τα πρατήρια σας, ανεξαρτήτως του πλήθους τους.
- **Κατάταξη Δεδομένων:** Στην κεφαλίδα του πίνακα, μπορείτε να κάνετε κλικ σε κάθε στήλη για να κατατάξετε τα δεδομένα με αύξουσα ή φθίνουσα σειρά. Για παράδειγμα, κάνοντας κλικ στην κεφαλίδα της στήλης "Διεύθυνση" μπορείτε να ταξινομήσετε τα πρατήρια κατά διεύθυνση.

- **Προβολή Δεδομένων:** Κάθε πρατήριο στον πίνακα έχει ένα εικονίδιο στην πρώτη στήλη. Κάνοντας κλικ σε αυτό το εικονίδιο, μπορείτε να δείτε αναλυτικά τα δεδομένα και τις πληροφορίες του συγκεκριμένου πρατηρίου. Τα εικονίδια υποδηλώνουν την κατάσταση του πρατηρίου ως εξής:
 - Λουκέτο (🔒), κλειδωμένο λόγω ελέγχου
 - Βέλος (↔), ανενεργό λόγω μεταβίβασης
 - Σημάδι ελέγχου (✓), οριστικοποιημένο πρατήριο
 - Μολύβι (✍), ανοικτό προς επεξεργασία πρατήριο

Για παράδειγμα μπορούμε να προβάσουμε τα δεδομένα ενός οριστικοποιημένου πρατηρίου κάνοντας κλικ στο εικονίδιο με το σημάδι ελέγχου:

	Α.Μ.ΔΙ.ΚΑ.	Διεύθυνση
	🔍	🔍
✓	8004441960219	ΑΣΚΛΗΠΙΟΥ 17

Εικόνα 14. Προβολή δεδομένων οριστικοποιημένου πρατηρίου

Αυτές οι λειτουργίες σας επιτρέπουν να διαχειρίζεστε και να παρακολουθείτε εύκολα τα στοιχεία των πρατηρίων σας, διασφαλίζοντας ότι έχετε πάντα πρόσβαση σε ενημερωμένες και ακριβείς πληροφορίες.

Σε συνέχεια του παραδείγματος, κάνοντας κλικ στο εικονίδιο του πρατηρίου, προβάλλεται μια οθόνη με τα στοιχεία του επιλεγμένου πρατηρίου

ΑΑΔΕ Μητρώο Πρατηρίων Υγρών Καυσίμων

INVESTLINK CORPORATION S

ΠΡΟΣΩΡΙΝΗ ΑΠΟΘΗΚΥΣΗ ΟΡΙΣΤΙΚΟΠΟΙΗΣΗ ΕΛΕΓΧΟΣ ΟΡΙΣΤΙΚΟΠΟΙΗΣΗΣ

A.M.ΔΙ.ΚΑ: 098120800526

Φορολογικά Αδειοδότηση Φορολογικοί Μηχανισμοί Δεξαμενές Αντλίες Κατάσταση

Μητρώο Α.Α.Δ.Ε. Εγκατάσταση

Α.Φ.Μ. 098120800 **Ενεργό Πρατήριο:**

Ημερ. Έναρξης: 30/11/2008 **Δεν ισχύει Διακοπή Επιτηδεύματος:**

Επωνυμία: * INVESTLINK CORPORATION S **Δ.Ο.Υ.:** * Φ.Α.Ε. ΑΘΗΝΩΝ

Κύρια δραστηριότητα: * ΧΟΝΔΡΙΚΟ ΕΜΠΟΡΙΟ ΕΝΔΥΜΑΤΩΝ ΚΑΙ ΥΠΟΔΗΜΑΤΩΝ

Επωνυμία Εγκαταστάτη: * INVESTLINK CORPORATION S **Α.Φ.Μ. Εγκαταστάτη:** 098120800

Ημερ. έναρξης συνεργασίας με εγκαταστάτη: 18/12/2025

Νόμιμος Εκπρόσωπος

Α.Φ.Μ.: * 660074100 **Όνοματεπώνυμο:** * ΧΑΛΚΕΟΝΙΔΗΣ

Ηλεκτρονική Διεύθυνση: * email@gmail.com **Τηλέφωνο επικοινωνίας:** * (211) 111-1111

Θέση Υποκαταστήματος **Πάροχος διαβίβασης δεδομένων** **Αλληλογραφία**

Αριθ. εγκατάστασης φορολογικού μητρώου: * 0 - ΚΟΛΟΚΟΤΡΩΝΗ 70

Δραστηριότητα ΚΑΔ υποκαταστήματος: 46420000 **Περιγραφή ΚΑΔ:** ΧΟΝΔΡΙΚΟ ΕΜΠΟΡΙΟ ΕΝΔΥΜΑΤΩΝ ΚΑ

Διεύθυνση: * ΚΟΛΟΚΟΤΡΩΝΗ 70 70

Περιοχή: * ΠΕΙΡΑΙΑΣ **Τ.Κ.:** * 18531

Περιφερειακή Ενότητα: * Π.Ε. Πειραιώς **Περιφέρεια:** * Αττικής

Τελωνιακή Αρχή: * 1ο ΤΕΛ ΕΙΣΑΓ. Ε.Φ.Κ. & ΕΦΟΔΙΩΝ ... **Καθεστώς Λειτουργίας:** * Α.Π.

Σταθερό Τηλ.: * (211) 111-1111 **Κινητό Τηλ.:** * (211) 111-1111 **Ηλεκτρονική Διεύθυνση:** * email@gmail.com

Γεωγραφικό Πλάτος: * 34.12345 **Γεωγραφικό Μήκος:** * 22.12345

Ανέβασμα Κάτοψης **Εμφάνιση Κάτοψης**

© 2012-2025 Μητρώο Πρατηρίων Υγρών Καυσίμων

Με τη συγχρηματοδότηση της Ευρωπαϊκής Ένωσης

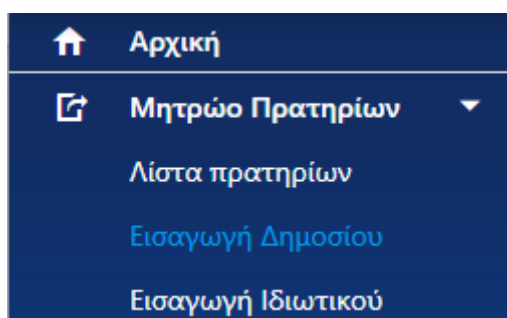
ΕΣΠΑ 2021-2027

Εικόνα 15. Προβολή στοιχείων Δημόσιου πρατηρίου

Καθότι η οθόνη επεξεργασίας και προβολής στοιχείων πρατηρίων είναι ίδια, θα κάνουμε μια περιήγηση των δεδομένων και δυνατοτήτων δημιουργώντας ένα νέο πρατήριο. Η διαδικασία επικαιροποίησης είναι παρόμοια και θα έχουμε ένα παράδειγμα επικαιροποίησης στην επόμενη ενότητα. Είναι σημαντικό πρώτα να έχετε γνώση όλων των πεδίων του μητρώου ώστε να μπορείτε να ανατρέχετε στον οδηγό όταν θα πρέπει να συμπληρώσετε όλα τα παραλειπόμενα στοιχεία του πρατηρίου σας προς επικαιροποίηση.

4.2 Εισαγωγή Δημόσιου Πρατηρίου

Για την εισαγωγή νέου Δημόσιου πρατηρίου κάνετε κλικ στην επιλογή «**Εισαγωγή Δημόσιου**» από τις επιλογές του βασικού μενού.



Εικόνα 16 - Εισαγωγή νέου Δημοσίου Πρατηρίου

4.2.1 Βασικές λειτουργίες εισαγωγής πρατηρίων

Εικόνα 17. Καρτέλα νέου Δημοσίου πρατηρίου

Με την επιλογή εισαγωγή πρατηρίου από το μενού, μια νέα καρτέλα πρατηρίου εμφανίζεται. Παρακάτω θα περιγράψουμε βασικές λειτουργίες, τις διαθέσιμες καρτέλες, καθώς και τα πεδία που εμπεριέχουν.

Μη Επεξεργάσιμα Πεδία

- Αυτόματη Συμπλήρωση: Τα πεδία αυτά συμπληρώνονται αυτόματα από το Μητρώο και δεν μπορούν να τροποποιηθούν από τον χρήστη.

- Πεδία κειμένου: Έχουν περίγραμμα με διακεκομμένες γραμμές όταν επιλεγούν, για να υποδηλώνεται ότι είναι μη επεξεργάσιμα.
- Πεδία επιλογών: Εμφανίζονται ως απενεργοποιημένα

Μητρώο Α.Α.Δ.Ε.

A.Φ.Μ. 098120800	Ενεργό Πρατήριο: <input checked="" type="checkbox"/>
Ημερ. Έναρξης: 10/10/2010	Δεν ισχύει Διακοπή Επιτηδεύματος: <input checked="" type="checkbox"/>
Επωνυμία: * INVESTLINK CORPORATION S	Δ.Ο.Υ.: * Φ.Α.Ε. ΑΘΗΝΩΝ

Εικόνα 18. Μη επεξεργάσιμα πεδία

Επεξεργάσιμα Πεδία

- Τροποποίηση Τιμών: Τα πεδία αυτά έχουν συμπαγές περίγραμμα και επιτρέπουν στον χρήστη να τροποποιήσει τις τιμές τους ανάλογα με τον τύπο τους (κείμενο, αριθμός, ημερομηνία κλπ).

Τελωνειακή Αρχή: *

Αθηνών

- Υποχρεωτικά Πεδία: Τα πεδία με κόκκινο αστερίσκο (*) είναι υποχρεωτικά και πρέπει να συμπληρωθούν πριν την οριστικοποίηση των στοιχείων.

Καθεστώς Λειτουργίας: *

Προσωρινή Αποθήκευση, Οριστικοποίηση, Επικαιροποίηση και επεξεργασία:

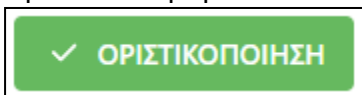
- Προσωρινή Αποθήκευση



Μπορείτε να αποθηκεύσετε προσωρινά τα δεδομένα που έχετε εισάγει για να συνεχίσετε την επεξεργασία αργότερα.

Το κουμπί της ΠΡΟΣΩΡΙΝΗΣ ΑΠΟΘΗΚΕΥΣΗΣ είναι αρχικά απενεργοποιημένο και ενεργοποιείται μόνο όταν η καρτέλα με τα φορολογικά στοιχεία του πρατηρίου έχει όλα τα υποχρεωτικά πεδία συμπληρωμένα. Μετά την προσωρινή αποθήκευση αποδίδεται αριθμός ΑΜΔΙΚΑ

- Οριστικοποίηση



Για να οριστικοποιηθεί ένα πρατήριο πρέπει να έχει συμπληρώσει όλα τα υποχρεωτικά πεδία, φορολογικούς μηχανισμούς, δεξαμενές και αντλίες.

Μετά την οριστικοποίηση των στοιχείων, αλλαγές επιτρέπονται κατόπιν επεξεργασίας.

- Επικαιροποίηση



Τα πρατήρια που ήταν καταχωρημένα στο παλιό σύστημα του μητρώου θα μεταφερθούν αυτόματα στο νέο σύστημα. Σύμφωνα με τη νέα νομοθεσία, θα πρέπει να συμπληρώσετε επιπλέον στοιχεία σε πεδία και να ανεβάσετε ηλεκτρονικά έγγραφα.

Κατά την αρχική μεταβατική περίοδο, εάν το πρατήριο σας ήταν οριστικοποιημένο στο παλιό σύστημα, θα θεωρείται οριστικοποιημένο και στο νέο σύστημα. Η μόνη διαφορά είναι ότι θα εμφανιστεί στην καρτέλα σας το κουμπί "ΕΠΙΚΑΙΡΟΠΟΙΗΣΗ". Η επικαιροποίηση σας δίνει τη δυνατότητα, έως την καταληκτική ημερομηνία της μεταβατικής περιόδου, να συμπληρώσετε τα στοιχεία που λείπουν.

Κατόπιν επικαιροποίησης, τα δεδομένα του πρατηρίου θα είναι τα οριστικοποιημένα και επικαιροποιημένα δεδομένα. Μετά την επικαιροποίηση των στοιχείων, θεωρούνται και οριστικοποιημένα. Αλλαγή επιτρέπεται μέσω της εφαρμογής με την επιλογή επεξεργασίας.

- Επεξεργασία



Εάν το πρατήριο σας είναι οριστικοποιημένο και επικαιροποιημένο σας παρέχεται η δυνατότητα επεξεργασίας των δεδομένων με την επιλογή του κουμπιού ΕΠΕΞΕΡΓΑΣΙΑ. Κατόπιν ολοκλήρωσης των αλλαγών επιλέγετε οριστικοποίηση της εγγραφής.

Όλες οι ενέργειες στο Μητρώο καταγράφονται και είναι διαθέσιμες στην ΑΑΔΕ. Είναι σημαντικό να γνωρίζετε ότι η ορθότητα των δεδομένων είναι αποκλειστικής ευθύνης του πρατηριούχου.

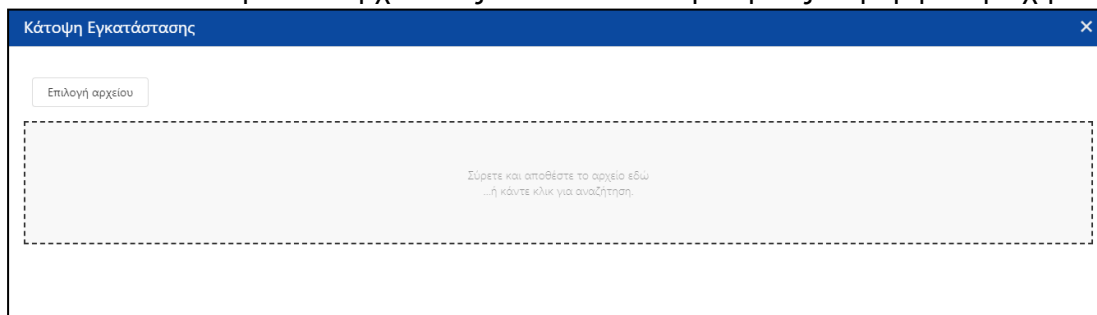
Ανέβασμα και Εμφάνιση Εγγράφων

- Ανέβασμα Εγγράφων: Όπου βλέπετε κουμπί με εικονίδιο βέλους προς τα πάνω και λεκτικό που ξεκινάει με "Ανέβασμα", μπορείτε να ανεβάσετε αρχεία **με την μορφή**

PDF. Τα αρχεία αυτά αποθηκεύονται στο σύστημα.

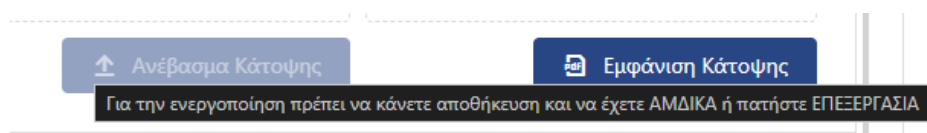
↑ Ανέβασμα Κάτοψης

Με την επιλογή του κουμπιού σας δίνεται η δυνατότητα να επιλέξετε το αρχείο από τον υπολογιστή σας κάνοντας κλικ στο κουμπί ή στην γκρι περιοχή, καθώς και εναλλακτικά να σύρετε το αρχείο σας από τον υπολογιστή σας στην γκρι περιοχή.



Εικόνα 19. Επισύναψη αρχείων

Έγγραφα μπορείτε να τα ανεβάσετε μόνο εάν έχετε αποθηκεύσει προσωρινά και έχετε αποκτήσει αριθμό Α.Μ.ΔΙ.ΚΑ πατώντας το κουμπί της ΠΡΟΣΩΡΙΝΗΣ ΑΠΟΘΗΚΕΥΣΗΣ. Μην ξεχνάτε ότι όλα τα υποχρεωτικά φορολογικά δεδομένα πρέπει να είναι συμπληρωμένα για να ενεργοποιηθεί το κουμπί της προσωρινής αποθήκευσης.

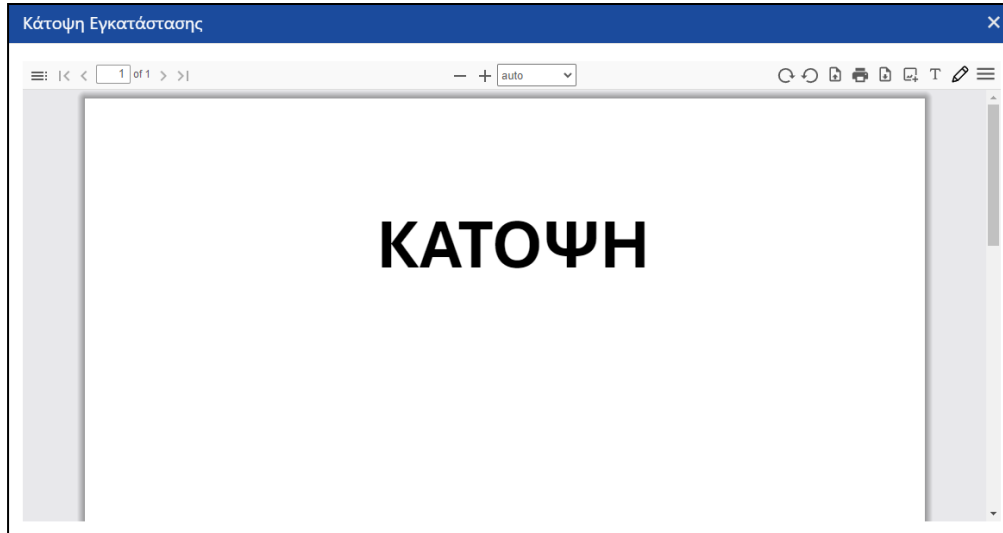


Εικόνα 20. Μήνυμα σφάλματος

- **Εμφάνιση Εγγράφων:** Μπορείτε να προβάλετε τα αποθηκευμένα αρχεία κάνοντας κλικ σε αντίστοιχο κουμπί με εικονίδιο PDF και λεκτικό που ξεκινάει με "Εμφάνιση". Εάν δεν έχετε ανεβάσει το συγκεκριμένο έγγραφο θα είναι απενεργοποιημένο.

📄 Εμφάνιση Κάτοψης

Η προβολή του εγγράφου γίνεται μέσα στον περιηγητή (browser) σας:



Εικόνα 21. Προβολή εγγράφου

4.2.2 Φορολογικά

Στην βασική καρτέλα ενότητας φορολογικά, ο πρατηριούχος μπορεί να εισάγει και να επεξεργαστεί βασικές πληροφορίες που σχετίζονται με τη φορολογική και λειτουργική κατάσταση του πρατηρίου.

Εικόνα 22. Βασική καρτέλα φορολογικών

Πάνω δεξιά υπάρχει ο Α.Μ.ΔΙ.ΚΑ. (Αριθμός Μητρώου Διανομέα Καυσίμων). Με την επιτυχή ΠΡΟΣΩΡΙΝΗ ΑΠΟΘΗΚΕΥΣΗ, το πρατήριο αποκτά Α.Μ.ΔΙ.ΚΑ. και εμφανίζεται στο πεδίο.

Μητρώο Α.Α.Δ.Ε.

Στην ενότητα "Μητρώο Α.Α.Δ.Ε." περιλαμβάνει τα βασικά στοιχεία του πρατηρίου σας, όπως το Α.Φ.Μ., την επωνυμία, τη Δ.Ο.Υ. και την κύρια δραστηριότητα, τα οποία συμπληρώνονται αυτόματα και δεν είναι επεξεργάσιμα. Περιλαμβάνει επίσης επιλογές για την τελωνειακή αρχή, το καθεστώς λειτουργίας και τον εγκαταστάτη συστημάτων εισροών-εκροών, που μπορούν να επιλεγούν από λίστες (dropdown).

Α.Φ.Μ.*

Το Α.Φ.Μ. (Αριθμός Φορολογικού Μητρώου) συμπληρώνεται αυτόματα από τα στοιχεία εισόδου και δεν είναι επεξεργάσιμο πεδίο.

A.Φ.Μ. 098120800

Ενεργό Πρατήριο

Μη επεξεργάσιμο πεδίο πλαισίου ελέγχου (checkbox) που επιβεβαιώνει εάν το πρατήριο είναι ενεργό ή όχι. Τα δεδομένα του πεδίου προέρχονται από την υπηρεσία του TaxisNet και καθορίζονται από την ημερομηνία λήξης επιτηδεύματος του επιλεγμένου υποκαταστήματος.

Ενεργό Πρατήριο:



Ημερομηνία έναρξης

Μη επεξεργάσιμο πεδίο που λαμβάνει από το TaxisNet την ημερομηνία έναρξης επιτηδεύματος.

Ημερ. Έναρξης:

10/10/2010

Δεν ισχύει Διακοπή Επιτηδεύματος

Μη επεξεργάσιμο πεδίο που λαμβάνει από το TaxisNet την κατάσταση διακοπής επιτηδεύματος. Εάν ισχύει η διακοπή επιτηδεύματος το πεδίο αντικαταστίτε από την ημερομηνία λήξης επιτηδεύματος.

Δεν ισχύει Διακοπή Επιτηδεύματος:



Επωνυμία*



Με τη συγχρηματοδότηση
της Ευρωπαϊκής Ένωσης



Η επωνυμία συμπληρώνεται αυτόματα από τα στοιχεία εισόδου και δεν είναι επεξεργάσιμο πεδίο.

Επωνυμία: *

INVESTLINK CORPORATION S

Δ.Ο.Υ*

Η Δ.Ο.Υ. (Δημόσια Οικονομική Υπηρεσία) συμπληρώνεται αυτόματα από τα στοιχεία εισόδου και δεν είναι επεξεργάσιμο πεδίο.

Δ.Ο.Υ.: *

Φ.Α.Ε. ΑΘΗΝΩΝ

Κύρια Δραστηριότητα*

Η κύρια δραστηριότητα συμπληρώνεται αυτόματα από τα στοιχεία εισόδου και δεν είναι επεξεργάσιμο πεδίο.

Κύρια δραστηριότητα: *

ΧΟΝΔΡΙΚΟ ΕΜΠΟΡΙΟ ΕΝΔΥΜΑΤΩΝ ΚΑΙ ΥΠΟΔΗΜΑΤΩΝ

Επωνυμία Εγκαταστάτη*

Το πεδίο αυτό επιτρέπει την επιλογή της επωνυμίας του εξουσιοδοτημένου εγκαταστάτη συστημάτων εισροών-εκροών από μια λίστα επιλογών (dropdown).

INVESTLINK CORPORATION S

PROGITER

RAYCOM A.E.

SELDI GROUP EE - TEST

SFH IKE - TEST

SINGULARLOGIC S.A.

Zetes Netwave A.E.

ΑΛΦΑ ΠΡΑΤΗΡΙΩΝ Α.Ε.

ΑΤΡΕΥΣ Ε.Π.Ε

INVESTLINK CORPORATION S

Εικόνα 23. Λίστα εγκαταστατών

Α.Φ.Μ. Εγκαταστάτη

Το πεδίο αυτό συμπληρώνεται αυτόματα με την επιλογή εγκαταστάτη από το πεδίο "Επωνυμία Εγκαταστάτη" και δεν είναι επεξεργάσιμο.

Επωνυμία Εγκαταστάτη: *	Α.Φ.Μ. Εγκαταστάτη:
INVESTLINK CORPORATION S	098120800

Εικόνα 24. Στοιχεία εγκαταστάτη

Ημερομηνία συνεργασίας με εγκαταστάτη*

Πεδίο επιλογής ημερομηνίας συνεργασίας με τον επιλεγμένο εγκαταστάτη

Ημερ. έναρξης συνεργασίας με εγκαταστάτη:

1/9/2024

< Σεπτέμβριος 2024 >

Δευ	Τρί	Τετ	Πέμ	Παρ	Σάβ	Κυρ
26	27	28	29	30	31	1
2	3	4	5	6	7	8
9	10	11	12	13	14	15
16	17	18	19	20	21	22
23	24	25	26	27	28	29
30	1	2	3	4	5	6

Εικόνα 25. Επιλογή ημερομηνίας

Νόμιμος Εκπρόσωπος

Η καρτέλα Νόμιμος Εκπρόσωπος περιλαμβάνει τα εξής πεδία για την καταχώρηση των στοιχείων του νόμιμου εκπροσώπου του πρατηρίου:

Α.Φ.Μ.*

Το πεδίο αυτό είναι ένα πλαίσιο επεξεργασίας με ένα εικονίδιο αναζήτησης (μεγεθυντικός φακός) δεξιά. Συμπληρώνετε το Α.Φ.Μ. και κάνετε κλικ στο εικονίδιο για την αναζήτηση του Α.Φ.Μ. στο Μητρώο. Κατόπιν εύρεσης, το Α.Φ.Μ. χρησιμοποιείται για την αυτόματη συμπλήρωση του Ονοματεπώνυμου του νόμιμου εκπροσώπου.



Α.Φ.Μ.: *

|

🔍

Ονοματεπώνυμο*

Το πεδίο αυτό δεν είναι επεξεργάσιμο και συμπληρώνεται αυτόματα μετά την επιτυχημένη εύρεση του Α.Φ.Μ.

A.Φ.Μ.: *	<input type="text" value="108336710"/>			Όνοματεπώνυμο: *	<input type="text" value="ΣΤΑΓΚΙΚΑΣ, ΑΡΙΣΤΟΤΕΛΗΣ, ΚΩΝΣΤΑΝΤΙΝΟΣ"/>
------------------	--	---	---	-------------------------	---

Ηλεκτρονική Διεύθυνση*

Το πεδίο αυτό είναι ένα πλαίσιο επεξεργασίας για την καταχώρηση της ηλεκτρονικής διεύθυνσης (email) του νόμιμου εκπροσώπου. Πρέπει να είναι σε ορθή μορφή ηλεκτρονικής διεύθυνσης

Ηλεκτρονική Διεύθυνση: *	<input type="text" value="abc123@efg123.com"/>
---------------------------------	--

Τηλέφωνο επικοινωνίας*

Το πεδίο αυτό είναι ένα πλαίσιο επεξεργασίας για την καταχώρηση του τηλεφώνου επικοινωνίας του νόμιμου εκπροσώπου. Πρέπει να είναι σε ορθή μορφή τηλεφώνου.

Τηλέφωνα επικοινωνίας: *	<input type="text" value="(123) 123-4567"/>
---------------------------------	---

Εγκατάσταση

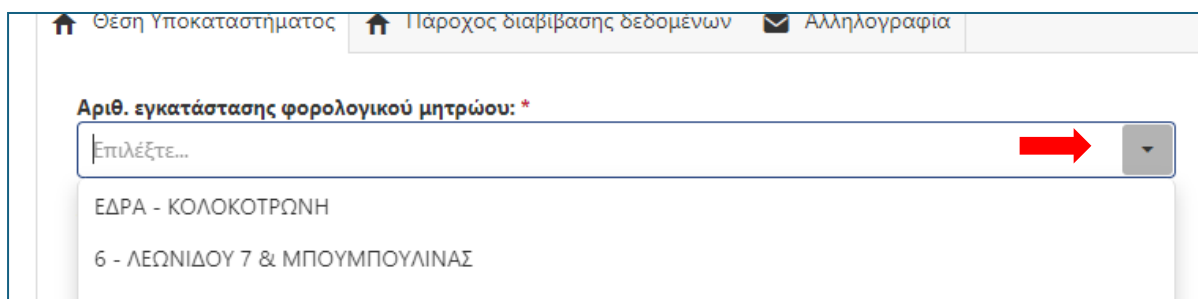
Στην ενότητα εγκατάσταση συμπληρώνετε στοιχεία σχετικά με το υποκατάστημα για το οποίο δημιουργείτε νέα εισαγωγή πρατηρίου.

Θέση Υποκαταστήματος

Η υποενότητα Θέση Υποκαταστήματος περιλαμβάνει τα παρακάτω πεδία για την καταχώρηση των στοιχείων της θέσης του υποκαταστήματος:

Αριθ. εγκατάστασης φορολογικού μητρώου*

Ο αριθμός εγκατάστασης είναι πεδίο επιλογής και περιέχει τους αριθμούς εγκατάστασης των φορολογικού μητρώου της επιχείρησής σας. Επιλέξτε τον αριθμό του υποκαταστήματος που δηλώνετε για την εισαγωγή του πρατηρίου σας. Η πρώτη επιλογή περιλαμβάνει την έδρα του υποκαταστήματος προς κάλυψη ανάγκης επιλογής πρατηρίου που δεν έχει υποκαταστήματα και δραστηριοποιείται στην έδρα του.



Θέση Υποκαταστήματος | Παροχος διαβίβασης δεδομενων | Αλληλογραφια

Αριθ. εγκατάστασης φορολογικού μητρώου: *

Επιλέξτε...

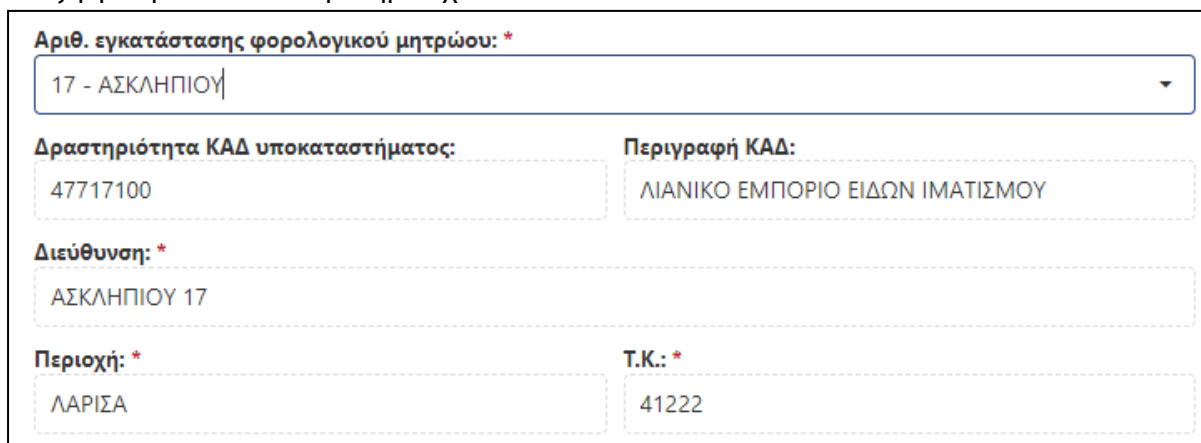
ΕΔΡΑ - ΚΟΛΟΚΟΤΡΩΝΗ

6 - ΛΕΩΝΙΔΟΥ 7 & ΜΠΟΥΜΠΟΥΛΙΝΑΣ

Εικόνα 26. Επιλογή εγκατάστασης

Δραστηριότητα ΚΑΔ υποκαταστήματος

Με την επιλογή του αριθμού εγκατάστασης από το φορολογικό μητρώο από τον πρατηριούχο, τα παρακάτω πεδία συμπληρώνονται αυτόματα. Αυτά τα πεδία είναι μη επεξεργάσιμα από τον πρατηριούχο.



Αριθ. εγκατάστασης φορολογικού μητρώου: *

17 - ΑΣΚΛΗΠΙΟΥ

Δραστηριότητα ΚΑΔ υποκαταστήματος: 47717100

Περιγραφή ΚΑΔ: ΛΙΑΝΙΚΟ ΕΜΠΟΡΙΟ ΕΙΔΩΝ ΙΜΑΤΙΣΜΟΥ

Διεύθυνση: * ΑΣΚΛΗΠΙΟΥ 17

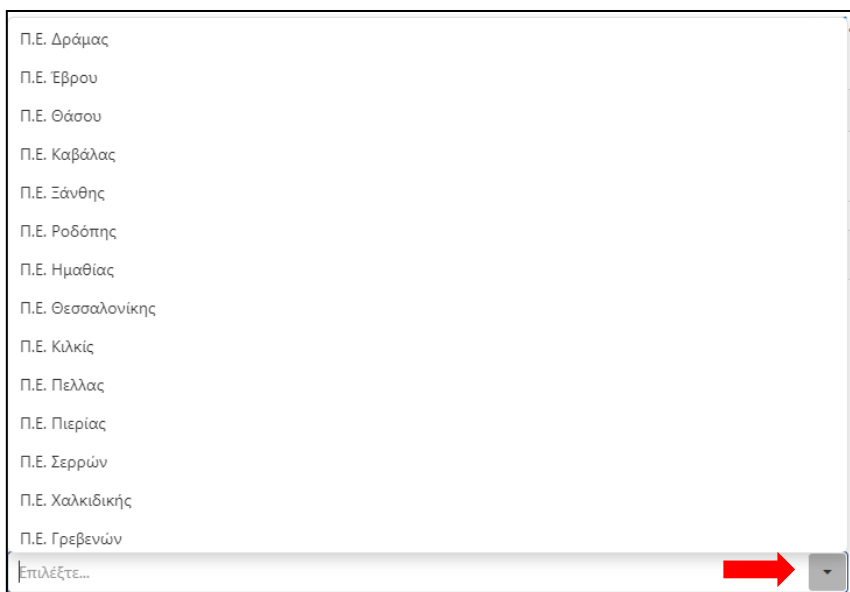
Περιοχή: * ΛΑΡΙΣΑ

Τ.Κ.: * 41222

Εικόνα 27. Επιλογή αριθμού εγκατάστασης

Περιφερειακή Ενότητα*

Το πεδίο έχει λίστα επιλογών με τις περιφερειακές ενότητες της Ελλάδας. Επιλέξτε την περιφερειακή ενότητα του υποκαταστήματος σας.



Εικόνα 28. Επιλογή περιφέρειας

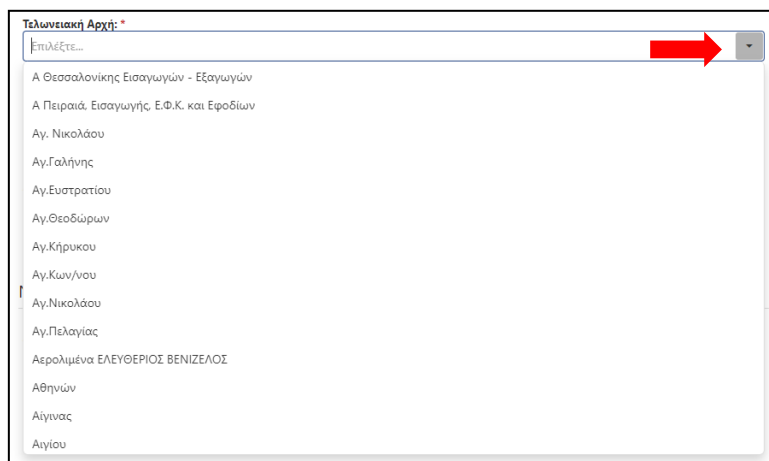
Περιφέρεια*

Με την επιλογή της περιφερειακής ενότητας που ανήκει το υποκατάστημα συμπληρώνεται αυτόματα και η περιφέρεια στην οποία ανήκει.


Περιφερειακή Ενότητα: * Π.Ε. Μαγνησίας	Περιφέρεια: * Θεσσαλίας
--	-----------------------------------

Τελωνειακή Αρχή*

Το πεδίο αυτό επιτρέπει την επιλογή της αρμόδιας τελωνειακής αρχής από μια λίστα επιλογών (dropdown).




Εικόνα 29. Επιλογή τελωνειακής αρχής




Καθεστώς Λειτουργίας*

Το πεδίο αυτό επιτρέπει την επιλογή του καθεστώτος λειτουργίας του πρατηρίου από μια λίστα επιλογών (dropdown), που περιλαμβάνει όλες τις εταιρείες πετρελαιοειδών καθώς και καταστάσεις όπως Α.Π (Ανεξάρτητο Πρατήριο).



Εικόνα 30. Επιλογή καθεστώτος λειτουργίας



Τηλέφωνα επικοινωνίας*

Τα πεδία αυτά είναι πλαίσια επεξεργασίας για την καταχώρηση του σταθερού και κινητού τηλεφώνου επικοινωνίας του υποκαταστήματος. Πρέπει να είναι σε ορθή μορφή τηλεφώνου.

Σταθερό Τηλ.: * (242) 101-2345	Κινητό Τηλ.: * (691) 234-5678
--	---

Ηλεκτρονική Διεύθυνση*

Το πεδίο αυτό είναι ένα πλαίσιο επεξεργασίας για την καταχώρηση της ηλεκτρονικής διεύθυνσης (email) του υποκαταστήματος. Πρέπει να είναι σε ορθή μορφή ηλεκτρονικής διεύθυνσης

Ηλεκτρονική Διεύθυνση: * abc123@efg123.com
--

Γεωγραφικό μήκος *

Το πεδίο αυτό είναι ένα πλαίσιο επεξεργασίας για την καταχώρηση του γεωγραφικού μήκους της θέσης του υποκαταστήματος.

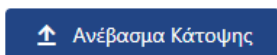
Γεωγραφικό Μήκος: * 39.36275687970756

Γεωγραφικό πλάτος*

Το πεδίο αυτό είναι ένα πλαίσιο επεξεργασίας για την καταχώρηση του γεωγραφικού πλάτους της θέσης του υποκαταστήματος.

Γεωγραφικό Πλάτος: * 22.94084851373459
--

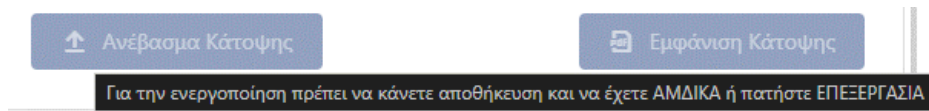
Ανέβασμα Κάτοψης




Το κουμπί Ανέβασμα Κάτοψης προσφέρει την δυνατότητα να ανεβάσετε στο μητρώο την κάτοψη του πρατηρίου. Η κάτοψη πρέπει να είναι σε μορφή PDF και η λειτουργία είναι διαθέσιμη κατόπιν προσωρινής αποθήκευσης και απόδοσης Α.Μ.ΔΙ.ΚΑ. Δείτε σχετική ενότητα: [Ανέβασμα και Εμφάνιση Εγγράφων](#)

Έγγραφα μπορείτε να τα ανεβάσετε μόνο εάν έχετε αποθηκεύσει προσωρινά και έχετε αποκτήσει αριθμό Α.Μ.ΔΙ.ΚΑ πατώντας το κουμπί της ΠΡΟΣΩΡΙΝΗΣ ΑΠΟΘΗΚΕΥΣΗΣ. Μην

Ξεχνάτε ότι όλα τα υποχρεωτικά φορολογικά δεδομένα πρέπει να είναι συμπληρωμένα για να ενεργοποιηθεί το κουμπί της προσωρινής αποθήκευσης.



Εμφάνιση Κάτοψης



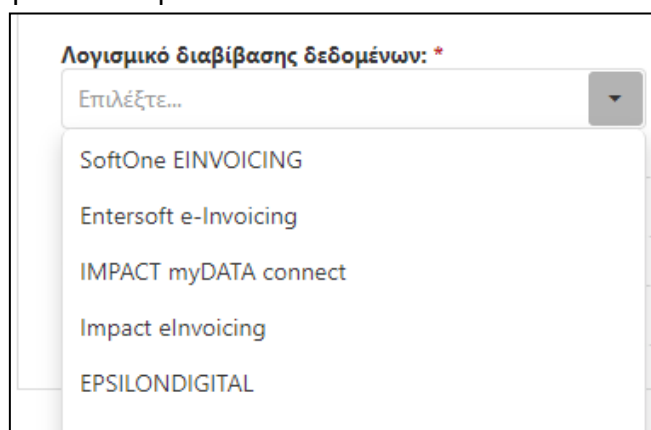
Το κουμπί εμφάνισης κάτοψης σας επιτρέπει να ανοίξετε το έγγραφο κάτοψης του πρατηρίου στον περιηγητή σας. Το κουμπί είναι ενεργοποιημένο μόνο εφόσον έχετε ανεβάσει έγγραφο. Δείτε σχετική ενότητα: [Ανέβασμα και Εμφάνιση Εγγράφων](#)

Πάροχος διαβίβασης δεδομένων

Στην καρτέλα αυτή εμφανίζονται τα στοιχεία του πάροχου διαβίβασης δεδομένων της εγκατάστασης.

Λογισμικό διαβίβασης δεδομένων*

Πεδίο επιλογής από λίστα που έχει την δυνατότητα επιλογής από λίστα αδειοδοτημένων λογισμικών παροχής ηλεκτρονικής τιμολόγησης. Το πεδίο έχει την ονομασία του λογισμικού που χρησιμοποιεί η εγκατάσταση.



Εικόνα 31. Επιλογή λογισμικού

Με την επιλογή του λογισμικού τα παρακάτω μη επεξεργάσιμα πεδία συμπληρώνονται αυτόματα

Εγκατάσταση

🏠 Θέση Υποκαταστήματος 🏠 Πάροχος διαβίβασης δεδομένων ✉️ Αλληλογραφία

Λογισμικό διαβίβασης δεδομένων: Α.Φ.Μ.:

Επωνυμία:

Άδεια καταλληλότητας ΥΠΑΗΣ:

Εικόνα 32. Στοιχεία λογισμικού

Α.Φ.Μ.*

Πεδίο με το ΑΦΜ του πάροχου διαβίβασης δεδομένων. Αυτό το πεδίο είναι μη επεξεργάσιμο.

Α.Φ.Μ.: *

Επωνυμία*

Πεδίο με την επωνυμία του πάροχου διαβίβασης δεδομένων. Αυτό το πεδίο είναι μη επεξεργάσιμο.

Επωνυμία: *

Άδεια καταλληλότητας ΥΠΑΗΣ*

Πεδίο με την άδεια καταλληλότητας του λογισμικού του παρόχου διαβίβασης δεδομένων. Αυτό το πεδίο είναι μη επεξεργάσιμο.

Άδεια καταλληλότητας ΥΠΑΗΣ: *

Αλληλογραφία

Σε περίπτωση που ως πρατηριούχος θέλετε να λαμβάνετε την αλληλογραφία σας από την ΑΑΔΕ σε διαφορετική διεύθυνση από αυτήν της έδρας συμπληρώνετε τα παρακάτω στοιχεία.

Διαφορετική της Διεύθυνσης Έδρας

Αυτό είναι ένα πλαίσιο ελέγχου (checkbox) που, όταν επιλεγεί, εμφανίζει τα πεδία για την καταχώρηση της εναλλακτικής διεύθυνσης αλληλογραφίας.

Μη επιλεγμένο πλαίσιο ελέγχου

The screenshot shows a form titled "Εγκατάσταση" (Installation). At the top, there are three tabs: "Θέση Υποκαταστήματος" (Home icon), "Πάροχος διαβίβασης δεδομένων" (Home icon), and "Αλληλογραφία" (Envelope icon). Below the tabs, there is a section titled "Διαφορετική της Διεύθ. Έδρας:" with an unchecked checkbox.

Επιλεγμένο πλαίσιο ελέγχου

The screenshot shows the same "Εγκατάσταση" form, but with the "Διαφορετική της Διεύθ. Έδρας:" checkbox checked. Below this, there are two input fields: "Διεύθυνση: *" and "Τ.Κ.: *".

Διεύθυνση

Το πεδίο αυτό είναι ένα πλαίσιο επεξεργασίας για την καταχώρηση της εναλλακτικής διεύθυνσης όπου επιθυμείτε να λαμβάνετε την αλληλογραφία σας.

Τ.Κ.

Το πεδίο αυτό είναι ένα πλαίσιο επεξεργασίας για την καταχώρηση του ταχυδρομικού κώδικα (Τ.Κ.) της εναλλακτικής διεύθυνσης.

4.2.3 Προσωρινή αποθήκευση

Με την συμπλήρωση όλων των υποχρεωτικών φορολογικών στοιχείων το κουμπί της προσωρινής αποθήκευσης ενεργοποιείται και μπορείτε να κάνετε αποθήκευση. Με την αποθήκευση γίνεται και απόδοση του ΑΜΔΙΚΑ στο πρατήριο

ΠΡΟΣΩΡΙΝΗ ΑΠΟΘΗΚΕΥΣΗ ΟΡΙΣΤΙΚΟΠΟΙΗΣΗ

Κατάσταση

Μητρώο Α.Α.Δ.Ε.

Α.Φ.Μ. 098120800

Ενεργό Πρατηρίο:

Ημερ. Έναρξης: 30/11/2008

Δεν ισχύει Διακοπή Επιτηδεύματος:

Επωνυμία: * INVESTLINK CORPORATION S

Δ.Ο.Υ.: * Φ.Α.Ε. ΑΘΗΝΩΝ

Κύρια δραστηριότητα: * ΛΙΑΝΙΚΟ ΕΜΠΟΡΙΟ ΕΙΔΩΝ ΙΜΑΤΙΣΜΟΥ

Επωνυμία Εγκαταστάτη: * INVESTLINK CORPORATION S

Α.Φ.Μ. Εγκαταστάτη: 098120800

Ημερ. έναρξης συνεργασίας με εγκαταστάτη: 1/9/2024

Νόμιμος Εκπρόσωπος

Α.Φ.Μ.: * 108336710

Όνοματεπώνυμο: * ΣΤΑΓΚΙΚΑΣ_ΑΡΙΣΤΟΤΕΛΗΣ_ΚΩΝΣΤΑΝΤΙΝΟΣ

Ηλεκτρονική Διεύθυνση: *

Τηλέφωνο επικοινωνίας: *

Εγκατάσταση

Θέση Υποκαταστήματος

Αριθ. εγκατάστασης φορολογικού μητρώου: * 17 - ΑΣΚΛΗΠΙΟΥ

Δραστηριότητα ΚΑΔ υποκαταστήματος: 47717100

Περιγραφή ΚΑΔ: ΛΙΑΝΙΚΟ ΕΜΠΟΡΙΟ ΕΙΔΩΝ ΙΜΑΤΙΣΜΟΥ

Διεύθυνση: * ΑΣΚΛΗΠΙΟΥ 17

Περιοχή: * ΛΑΡΙΣΙΑ

Τ.Κ.: * 41222

Περιφερειακή Ενότητα: * Π.Ε. Μαγνησίας

Περιφέρεια: * Θεσσαλίας

Τελωνειακή Αρχή: * Τ ΒΟΛΟΥ

Καθεστώς Λειτουργίας: * Α.Π.

Σταθερό Τηλ.: * (242) 101-2345

Κινητό Τηλ.: * (691) 234-5678

Ηλεκτρονική Διεύθυνση: * abc123@efg123.com

Εικόνα 33. Προσωρινή αποθήκευση

Όλα τα δεδομένα που συμπληρώνονται στο μητρώο πρέπει να είναι ακριβή. Με την επιλογή αποθήκευσης σας γίνεται ενημέρωση περί αυτού και πρέπει να αποδεχτείτε την σχετική ενημέρωση.

Μητρώο Α.Α.Δ.Ε.

Εγκατάσταση

Α.Φ.Μ. 098120800

Ενεργό Πρατηρίο:

Ημερ. Έναρξης: 30/11/2008

Δεν ισχύει Διακοπή Επιτηδεύματος:

Επωνυμία: * INVESTLINK CORPORATION S

Δ.Ο.Υ.: * Φ.Α.Ε.

Κύρια δραστηριότητα: * ΛΙΑΝΙΚΟ ΕΜΠΟΡΙΟ ΕΙΔΩΝ ΙΜΑΤΙΣΜΟΥ

Επωνυμία Εγκαταστάτη: * INVESTLINK CORPORATION S

Α.Φ.Μ. Εγκαταστάτη: 098120800

Ημερ. έναρξης συνεργασίας με εγκαταστάτη: 1/9/2024

Νόμιμος Εκπρόσωπος

Α.Φ.Μ.: * 108336710

Όνοματεπώνυμο: * ΣΤΑΓΚΙΚΑΣ_ΑΡΙΣΤΟΤΕΛΗΣ_ΚΩΝΣΤΑΝΤΙΝΟΣ

Ηλεκτρονική Διεύθυνση: *

Τηλέφωνο επικοινωνίας: *

Εγκατάσταση

Θέση Υποκαταστήματος

Αριθ. εγκατάστασης φορολογικού μητρώου: *

Δραστηριότητα ΚΑΔ υποκαταστήματος: *

Περιγραφή ΚΑΔ: *

Διεύθυνση: *

Περιοχή: *

Τ.Κ.: *

Περιφερειακή Ενότητα: *

Περιφέρεια: *

Τελωνειακή Αρχή: *

Καθεστώς Λειτουργίας: *

Σταθερό Τηλ.: *

Κινητό Τηλ.: *

Ηλεκτρονική Διεύθυνση: *

Προσωρινή Αποθήκευση

Με την αποθήκευση της εγγραφής στο Μητρώο, επιβεβαιώνω ότι όλα τα καταχωρημένα στοιχεία είναι αληθή και ακριβή σύμφωνα με την κείμενη νομοθεσία. Έχω ενημερωθεί και συμφωνώ ότι οποιαδήποτε ψευδής δήλωση μπορεί να επιφέρει κυρώσεις σύμφωνα με το νομικό πλαίσιο.

Ακύρω

Αποδοχή

Εικόνα 34. Επιβεβαίωση προσωρινής αποθήκευσης

Με την αποδοχή γίνεται προσωρινή αποθήκευση του πρατηρίου και αποδίδεται αριθμός ΑΜΔΙΚΑ. Στο παράδειγμα μας είναι ο 0981208000395 και εμφανίζεται πάνω δεξιά στην οθόνη του μητρώου.

The screenshot displays the AMDIKA system interface for a company's tax registration. The top navigation bar includes 'ΠΡΟΣΩΡΙΝΗ ΑΠΟΘΗΚΕΥΣΗ' and 'ΟΡΙΣΤΙΚΟΠΟΙΗΣΗ' buttons, along with the identification number 'Α.Μ.ΔΙ.ΚΑ: 098120800395'. The main content is divided into two sections: 'Μητρώο Α.Α.Δ.Ε.' (Registry) and 'Εγκατάσταση' (Installation).

Μητρώο Α.Α.Δ.Ε.:

- Α.Φ.Μ. 098120800
- Ημερ. Έναρξης: 30/11/2008
- Επωνυμία: INVESTLINK CORPORATION S
- Κύρια δραστηριότητα: ΧΟΝΔΡΙΚΟ ΕΜΠΟΡΙΟ ΕΝΔΥΜΑΤΩΝ ΚΑΙ ΥΠΟΔΗΜΑΤΩΝ
- Επωνυμία Εγκαταστάτη: INVESTLINK CORPORATION S
- Ημερ. έναρξης συνεργασίας με εγκαταστάτη: 1/9/2024
- Νόμιμος Εκπρόσωπος: Α.Φ.Μ.: 108336710, Ονοματεπώνυμο: ΣΤΑΓΚΚΑΣ ΑΡΙΣΤΟΤΕΛΗΣ ΚΩΝΣΤΑΝΤΙΝΟΣ
- Ηλεκτρονική Διεύθυνση: abc123@efg123.com
- Τηλέφωνο επικοινωνίας: (123) 123-4567

Εγκατάσταση:

- Αριθ. εγκατάστασης φορολογικού μητρώου: 17 - ΑΣΚΛΗΠΙΟΥ
- Δραστηριότητα ΚΑΔ υποκαταστήματος: 477117100
- Περιγραφή ΚΑΔ: ΛΙΑΝΙΚΟ ΕΜΠΟΡΙΟ ΕΙΔΩΝ ΙΜΑΤΙΣΜΟΥ
- Διεύθυνση: ΑΣΚΛΗΠΙΟΥ 17
- Περιοχή: ΛΑΡΙΣΑ
- Τ.Κ.: 41222
- Περιφερειακή Ενότητα: Π.Ε. Μαγνησίας
- Περιφέρεια: Θεσσαλία
- Τελωνιακή Αρχή: Τ ΒΟΛΟΥ
- Καθστάς Λειτουργίας: Α.Π.
- Σταθερό Τηλ.: (242) 101-2345
- Κινητό Τηλ.: (691) 234-5678
- Ηλεκτρονική Διεύθυνση: abc123@efg123.com
- Γεωγραφικό Μήκος: 39.36275687970756
- Γεωγραφικό Πλάτος: 22.94084851373459

Buttons at the bottom include 'Ανάβαση Κάτοψης' and 'Εμφάνιση Κάτοψης'.

Εικόνα 35. Επίδοση ΑΜΔΙΚΑ

Ανάβαση αρχείων

Κατόπιν προσωρινής αποθήκευσης, ενεργοποιούνται και τα κουμπιά ανεβάσματος αρχείων. Όπως βλέπετε στην παραπάνω εικόνα, το κουμπί **Ανάβαση Κάτοψης** είναι επιλέξιμο. Τα κουμπιά εμφάνισης αρχείων, όπως για παράδειγμα το **Εμφάνιση Κάτοψης** της παραπάνω εικόνας είναι ανενεργά μέχρι να κάνετε το ανέβασμα του αρχείου αδειοδότησης.

4.2.4 Αδειοδότηση

Στην βασική καρτέλα ενότητας Αδειοδότηση, εμπεριέχονται όλα τα στοιχεία του πρατηρίου που σχετίζονται με την αδειοδότηση του πρατηρίου.

Εικόνα 36. Καρτέλα αδειοδότησης

Στοιχεία Άδειας

Ενότητα που περιέχει πεδία σχετικά με την άδεια λειτουργίας του πρατηρίου.

Αριθμός Άδειας Ίδρυσης Εγκατάστασης*

Πεδίο καταχώρησης του αριθμού άδειας ίδρυσης της εγκατάστασης του πρατηρίου

Αρ. Άδειας Ίδρυσης Εγκατάστασης: *

A1123

Ημερομηνία Άδειας Ίδρυσης Εγκατάστασης*

Πεδίο καταχώρησης της ημερομηνίας άδειας ίδρυσης της εγκατάστασης

Ημ. Αδείας Ίδρυσης Εγκατάστασης: *

11/1/1991

Ιανουάριος 1991

Δευ	Τρί	Τετ	Πέμ	Παρ	Σάβ	Κυρ
31	1	2	3	4	5	6
7	8	9	10	11	12	13
14	15	16	17	18	19	20
21	22	23	24	25	26	27
28	29	30	31	1	2	3
4	5	6	7	8	9	10

Εικόνα 37. Επιλογή ημερομηνίας

Τύπος Εγκατάστασης*

Πεδίο επιλογής από λίστα του τύπου εγκατάστασης. Οι τιμές που μπορείτε να επιλέξετε είναι οι ακόλουθες:

Τύπος εγκατάστασης: *

Επιλέξτε...

- Πρατήριο υγρών καυσίμων
- Μικτό πρατήριο υγρών καυσίμων και υγραερίων
- Πρατήριο υγραερίων (LPG)
- Εγκατάσταση πωλητή πετρελαίου θέρμανσης

Εικόνα 38. Επιλογή τύπου εγκατάστασης

Εάν έχετε LPG/CNG και άλλα υγρά καύσιμα σαν προϊόντα στην άδεια του πρατηρίου πρέπει να επιλέξετε Μικτό πρατήριο υγρών καυσίμων και υγραερίων



Είναι σημαντικό να σημειωθεί ότι, ανάλογα με τον τύπο εγκατάστασης, υπάρχει διαφοροποίηση στην εμφάνιση και προβολή των δεδομένων. Έχετε τη δυνατότητα να ανεβάσετε είτε την Άδεια Λειτουργίας είτε Υπεύθυνη Δήλωση ή Γνωστοποίησης έναρξης λειτουργίας, ανάλογα με τον τύπο εγκατάστασης.

Εγκατάσταση πωλητή πετρελαίου θέρμανσης

Εάν ο τύπος εγκατάστασης είναι "Εγκατάσταση πωλητή πετρελαίου θέρμανσης", πρέπει να ανεβάσετε είτε την Άδεια Λειτουργίας είτε την Υπεύθυνη Δήλωση ή Γνωστοποίησης έναρξης λειτουργίας.

Άδεια Λειτουργίας



Εάν επιλέξετε "Άδεια Λειτουργίας" ως Τύπο Άδειας από τη λίστα επιλογών, θα πρέπει να ανεβάσετε την άδεια λειτουργίας σε μορφή PDF και να καταχωρήσετε τον αριθμό της άδειας λειτουργίας, καθώς και τον αριθμό ΑΔΑ της άδειας λειτουργίας.

Τύπος εγκατάστασης: *	
Εγκατάσταση πωλητή πετρελαίου θέρμανσης	
Τύπος άδειας: *	
Άδεια Λειτουργίας	
Αρ. Άδειας Λειτουργίας: *	ΑΔΑ Άδειας Λειτουργίας: *
ΑΛ123	ΑΔΑ123
 Ανέβασμα Αδειοδότησης	 Εμφάνιση Αδειοδότησης

Εικόνα 39. Άδεια λειτουργίας

Υπεύθυνη Δήλωση

Σε περίπτωση που επιλέξετε "Υπεύθυνη Δήλωση" ως Τύπο Άδειας από τη λίστα επιλογών, θα πρέπει να ανεβάσετε την υπεύθυνη δήλωση σε μορφή PDF και να καταχωρήσετε τον αριθμό της υπεύθυνης δήλωσης λειτουργίας.

Τύπος εγκατάστασης: *	
Εγκατάσταση πωλητή πετρελαίου θέρμανσης	
Τύπος άδειας: *	
Υπεύθυνη δήλωση	
Αριθμός Υπεύθυνης Δήλωσης Λειτουργίας: *	
ΥΔ123	
 Ανέβασμα Αδειοδότησης	 Εμφάνιση Αδειοδότησης

Εικόνα 40. Υπεύθυνη δήλωση

Γνωστοποίησης έναρξης λειτουργίας

Σε περίπτωση που επιλέξετε "Γνωστοποίησης έναρξης λειτουργίας" ως Τύπο Άδειας από τη λίστα επιλογών, θα πρέπει να ανεβάσετε την γνωστοποίησης έναρξης λειτουργίας σε μορφή PDF και να καταχωρήσετε τον αριθμό της γνωστοποίησης έναρξης λειτουργίας.

Τύπος εγκατάστασης: *


Εγκατάσταση πωλητή πετρελαίου θέρμανσης


Τύπος άδειας: *

Γνωστοποίησης έναρξης λειτουργίας

Αριθμός Γνωστοποίησης Έναρξης Λειτουργίας: *

ΓΛ123

 Ανέβασμα Αδειοδότησης

 Εμφάνιση Αδειοδότησης

Εικόνα 41. Γνωστοποίηση έναρξης λειτουργίας

Άλλες περιπτώσεις

Σε άλλες περιπτώσεις τύπων εγκατάστασης, πρέπει να ανεβάσετε την Άδεια Λειτουργίας σε μορφή PDF και να καταχωρήσετε τον αριθμό της άδειας λειτουργίας, καθώς και τον ΑΔΑ της άδειας λειτουργίας.

Τύπος εγκατάστασης: *


Μικτό πρατήριο υγρών καυσίμων και υγραερίων


Αρ. Αδείας Λειτουργίας: *

ΑΛ123

ΑΔΑ Αδείας Λειτουργίας: *

ΑΔΑ123


 Ανέβασμα Αδειοδότησης

 Εμφάνιση Αδειοδότησης

Εικόνα 42. Ανέβασμα αδειοδότησης

Έγγραφο αδειοδότησης

Εάν υπάρχει επισυναπτόμενο έγγραφο αδειοδότησης, μπορείτε να την προβάλετε κάνοντας κλικ στο κουμπί με το εικονίδιο PDF και το λεκτικό "Εμφάνιση Αδειοδότησης".



Δείτε σχετική ενότητα: [Ανέβασμα και Εμφάνιση Εγγράφων](#)

Έναρξη Αδείας Λειτουργίας

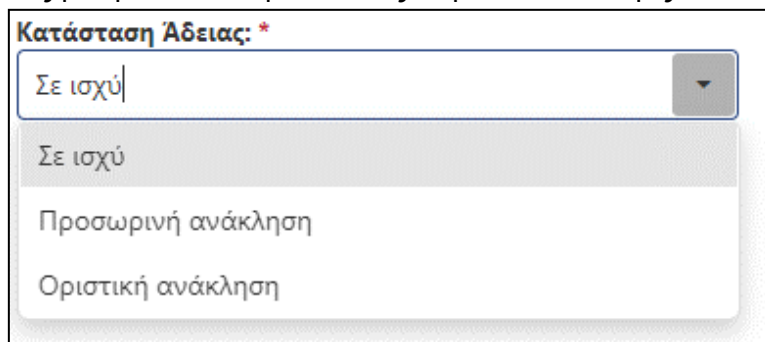
Ημερομηνία έκδοσης άδειας λειτουργίας

Έναρξη Αδείας Λειτουργίας: *

9/2/2006 

Κατάσταση Άδειας*

Η κατάσταση άδειας μπορεί να είναι μια από τις παρακάτω επιλογές:



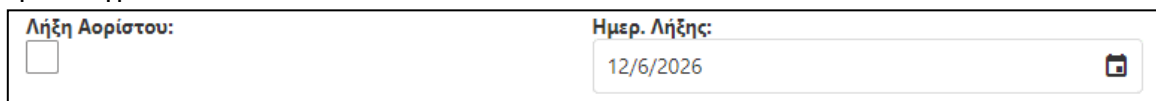
The image shows a dropdown menu titled "Κατάσταση Άδειας: *". The selected option is "Σε ισχύ". The other options listed are "Σε ισχύ", "Προσωρινή ανάκληση", and "Οριστική ανάκληση".

Εικόνα 43. Κατάστασης άδειας

Λήξη Αορίστου


Εάν η άδεια λειτουργίας είναι αορίστου χρόνου επιλέγετε το πεδίο πλαίσιο ελέγχου (checkbox). Εάν δεν είναι αορίστου χρόνου δεν το επιλέγετε και εμφανίζεται το πεδίο Ημερ. Λήξης όπως περιγράφεται παρακάτω.

Μη επιλεγμένο πεδίο



The form shows two fields: "Λήξη Αορίστου:" with an unchecked checkbox, and "Ημερ. Λήξης:" with the date "12/6/2026" and a calendar icon.


Επιλεγμένο πεδίο



The form shows the "Λήξη Αορίστου:" checkbox is checked with a blue checkmark.

Ημερομηνία Λήξης

Σε περίπτωση που δεν έχετε αορίστου χρόνου άδεια λειτουργίας συμπληρώνετε το πεδίο με την ημερομηνία λήξης της άδειας λειτουργίας.



The form shows the "Ημερ. Λήξης:" field filled with the date "12/6/2026" and a calendar icon.

Πιστοποιητικό Πυρασφάλειας*

Συμπληρώνετε τον αριθμό του πιστοποιητικού πυρασφάλειας της εγκατάστασης

Πιστοποιητικό πυρασφάλειας: *

ΠΠ123

Ημερομηνία Λήξης Πυρασφάλειας*

Πεδίο επιλογής από ημερολόγιο της ημερομηνίας λήξης του πιστοποιητικού πυρασφάλειας της εγκατάστασης

Ημερ. Λήξης Πυρασφάλειας: *

6/7/2029



Ανέβασμα Πιστοποιητικού

Ανέβασμα Πιστοποιητικού

Το κουμπί Ανέβασμα Πιστοποιητικού δίνει την δυνατότητα να ανεβάσετε στο μητρώο το πιστοποιητικό πυρασφάλειας της εγκατάστασης. Η κάτοψη πρέπει να είναι σε μορφή PDF και η λειτουργία είναι διαθέσιμη κατόπιν προσωρινής αποθήκευσης και απόδοσης Α.Μ.ΔΙ.ΚΑ. Δείτε σχετική ενότητα: [Ανέβασμα και Εμφάνιση Εγγράφων](#)

Εμφάνιση Πιστοποιητικού

Εμφάνιση Πιστοποιητικού

Το κουμπί Εμφάνιση Πιστοποιητικού σας επιτρέπει να ανοίξετε το έγγραφο πιστοποιητικού πυρασφάλειας της εγκατάστασης σας στον περιηγητή σας. Δείτε σχετική ενότητα:

[Ανέβασμα και Εμφάνιση Εγγράφων](#)

Αδειοδοτημένα Καύσιμα

Σε αυτή την ενότητα πρέπει να επιλέξετε τα αδειοδοτημένα καύσιμα της εγκατάστασης σας

<input checked="" type="checkbox"/> Αμόλυβδη 100 (κωδ. 12):	<input checked="" type="checkbox"/> Πετρέλαιο κίνησης απλό (κωδ. 20):	<input type="checkbox"/> Φωτιστικό Πετρέλαιο (κωδ. 32):	<input checked="" type="checkbox"/> Αμόλυβδη 95 (κωδ. 10):
<input type="checkbox"/> Πετρέλαιο κίνησης Premium (κωδ. 21):	<input type="checkbox"/> LPG (κωδ. 40):	<input checked="" type="checkbox"/> Αμόλυβδη 95 Plus (κωδ. 11):	<input type="checkbox"/> Πετρέλαιο θέρμανσης απλό (κωδ. 30):
<input type="checkbox"/> CNG (κωδ. 50):	<input type="checkbox"/> LRP (κωδ. 13):	<input checked="" type="checkbox"/> Πετρέλαιο θέρμανσης Premium (κωδ. 31):	

Εικόνα 44. Επιλογή αδειοδοτημένων καυσίμων

4.2.5 Φορολογικοί Μηχανισμοί

Στην καρτέλα "Φορολογικοί Μηχανισμοί" υπάρχει ένας πίνακας που περιέχει τις πληροφορίες για τους φορολογικούς μηχανισμούς του πρατηρίου/εγκατάστασης. Οι στήλες του πίνακα είναι οι εξής:

- **Α.Μ.ΔΙ.ΚΑ.:** Ο Αριθμός Μητρώου Διακίνησης και Κατανάλωσης Καυσίμων.



- **Αριθμός Σειράς του Φορολογικού Μηχανισμού:** Ο μοναδικός αριθμός σειράς κάθε φορολογικού μηχανισμού.
- **Φάκελος Αποθήκευσης ΦΜ στον Υπολογιστή:** Το όνομα ή η διαδρομή του φακέλου όπου αποθηκεύονται τα αρχεία του φορολογικού μηχανισμού στον υπολογιστή (σε περίπτωση χρήσης Φορολογικού Ηλεκτρονικού Μηχανισμού Ασφαλείας πληκτρολογείτε τη λέξη «ΦΗΜΑΣ»).
- **Πλήθος Διακριτών Σημείων Εκτύπωσης:** Ο αριθμός των διακριτών σημείων εκτύπωσης που έχει χρησιμοποιήσει ο φορολογικός μηχανισμός.

Πάνω δεξιά από τον πίνακα υπάρχουν κουμπιά που επιτρέπουν τις εξής ενέργειες:

- **Εισαγωγή Φορολογικού Μηχανισμού (ΦΜ):** Κουμπί που επιτρέπει την προσθήκη νέου φορολογικού μηχανισμού στον πίνακα.
- **Ανανέωση Πίνακα:** Κουμπί που επιτρέπει την ανανέωση των δεδομένων του πίνακα, ώστε να εμφανίζονται οι πιο πρόσφατες πληροφορίες.

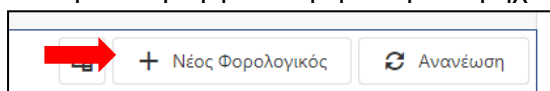
Αυτή η καρτέλα σας παρέχει μια συνολική εικόνα των φορολογικών μηχανισμών που είναι εγκατεστημένοι στο πρατήριο σας, διευκολύνοντας τη διαχείριση και παρακολούθησή τους.

ΑΜΔΙΚΑ	Αρ. Σειράς ΦΜ	Φάκελος Αποθήκευσης ΦΜ στον υπολογιστή	Πλήθος Διακριτών σημείων εκτύπωσης
8004441960078	FHM423423424	C:\FHM1	1

Εικόνα 45. Συνολική εικόνα φορολογικών μηχανισμών

Νέος Φορολογικός

Για την εισαγωγή νέου φορολογικού μηχανισμού κάνετε κλικ στο κουμπί Νέος Φορολογικός



Νέο φορολογικό μηχανισμό μπορείτε να τα ανεβάσετε μόνο εάν έχετε αποθηκεύσει προσωρινά και έχετε αποκτήσει αριθμό Α.Μ.ΔΙ.ΚΑ πατώντας το κουμπί της ΠΡΟΣΩΡΙΝΗΣ ΑΠΟΘΗΚΕΥΣΗΣ. Μην ξεχνάτε ότι όλα τα υποχρεωτικά πεδία της βασικής καρτέλας “Φορολογικά” πρέπει να είναι συμπληρωμένα για να ενεργοποιηθεί το κουμπί της προσωρινής αποθήκευσης.

Στην συνέχεια ανοίγει η σχετική οθόνη που σας επιτρέπει να εισάγετε τα δεδομένα που χρειάζονται για την εισαγωγή του φορολογικού μηχανισμού.

Εικόνα 46. Στοιχεία φορολογικού μηχανισμού

Επεξεργασία Φορολογικού

Εάν έχετε κάνει λάθος με τα στοιχεία του φορολογικού μηχανισμού μπορείτε να ανοίξετε την ίδια καρτέλα κάνοντας κλικ στο εικονίδιο μολυβιού που υπάρχει στην πρώτη στήλη του πίνακα.

ΑΜΔΙΚΑ	Αρ. Σειράς ΦΜ	Φάκελος Αποθήκευσης
0981208000395	ΦΜ12345678	c:/FM/

Εικόνα 47. Επεξεργασία Φορολογικού μηχανισμού

4.2.6 Δεξαμενές

Στην βασική ενότητα της καρτέλας Δεξαμενές, έχετε την δυνατότητα να καταχωρήσετε τα στοιχεία των δεξαμενών σας. Στην αρχική προβολή, υπάρχει ένας πίνακας με τις βασικές πληροφορίες των δεξαμενών:

- **Αρ. Δεξαμενής:** Ο αριθμός δεξαμενής
- **Είδος Καυσίμου:** Το είδος καυσίμου που περιέχει η δεξαμενή
- **Αρ. Μητρώου:** Ο Αριθμός μητρώου που αποδίδεται στην δεξαμενή κατά την καταχώρηση και αποθήκευση στο μητρώο των στοιχείων της
- **Δηλωμένη Χωρητικότητα:** Η δηλωθείσα χωρητικότητα της δεξαμενής όπως αναφέρεται στην άδεια λειτουργίας σε κυβικά μέτρα (m³)

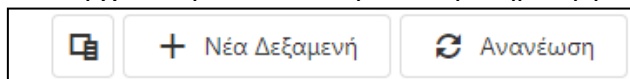
- **Χωρητικότητα Ογκομέτρησης:** Χωρητικότητα δεξαμενής βάσει ογκομέτρησης σε κυβικά μέτρα (m³)
- **Ημερομηνία Τελευταίας Ογκομέτρησης:** Η ημερομηνία τελευταίας ογκομέτρησης της δεξαμενής από τον φορέα ογκομέτρησης

ΑΡ. ΔΕΞΑΜΕΝΗΣ	ΕΙΔΟΣ ΚΑΥΣΙΜΟΥ	ΑΡ. ΜΗΤΡΩΟΥ	ΔΗΛΩΜΕΝΗ ΧΩΡΗΤΙΚΟΤΗΤΑ	ΧΩΡΗΤΙΚΟΤΗΤΑ ΟΓΚΟΜΕΤΡΗΣΗΣ	ΗΜΕΡΟΜΗΝΙΑ ΤΕΛΕΥΤΑΙΑΣ ΟΓΚΟΜΕΤΡΗΣΗΣ
1	LPG	09920107-T-3130-00033	7,00m ³	7,01m ³	2023-01-12T00:00:00
2	Αμόλυβδη 95	09920107-T-3130-00034	1,00m ³	7,01m ³	2023-01-12T00:00:00
3	Αμόλυβδη 95	09920107-T-3130-00035	5,00m ³	0,00m ³	
41	Πετρέλαιο κίνησης απλο	09920107-T-3130-00036	5,00m ³	0,00m ³	
5	Φιττιστικό Πετρέλαιο	09920107-T-3130-00037	5,00m ³	0,00m ³	
6	Πετρέλαιο κίνησης απλο	09920107-T-3130-00038	5,00m ³	0,00m ³	

Εικόνα 48. Λίστα δεξαμενών

Νέα δεξαμενή

Πάνω δεξιά του πίνακα υπάρχει κουμπί που επιτρέπει την δημιουργία νέας δεξαμενής.



Νέα δεξαμενή μπορείτε να τα καταχωρήσετε μόνο εάν έχετε αποθηκεύσει προσωρινά και έχετε αποκτήσει αριθμό Α.Μ.ΔΙ.ΚΑ πατώντας το κουμπί της ΠΡΟΣΩΡΙΝΗΣ ΑΠΟΘΗΚΕΥΣΗΣ.

Μην ξεχνάτε ότι όλα τα υποχρεωτικά πεδία πρέπει να είναι συμπληρωμένα για να ενεργοποιηθεί το κουμπί της προσωρινής αποθήκευσης.

Κάνοντας κλικ στο κουμπί εμφανίζεται η προβολή των στοιχείων που πρέπει να συμπληρώσετε ως πρατηριούχος. Ακολουθεί λεπτομερής περιγραφή των πεδίων της φόρμας.

Εικόνα 49. Εισαγωγή στοιχείων νέας δεξαμενής

Κεφαλίδα προβολής

Εικόνα 50. Κεφαλίδα προβολής

Στην κεφαλίδα προβολής της φόρμας καταχώρησης δεξαμενής υπάρχουν τα βασικά στοιχεία της δεξαμενής.

Α.Μ.ΔΙ.ΚΑ.

Μη επεξεργάσιμο πεδίο που εμφανίζει τον Αριθμός Μητρώου Διακίνησης και Κατανάλωσης Καυσίμων.



Αριθμός Μητρώου

Ο αριθμός μητρώου είναι ο αριθμός που αποδίδεται στην δεξαμενή κατόπιν αποθήκευσης των δεδομένων της δεξαμενής. Κατά την δημιουργία νέας δεξαμενής το πεδίο είναι κενό.

Αριθμός Δεξαμενής*

Ο αριθμός δεξαμενής όπως αναφέρεται στην άδεια λειτουργίας της εγκατάστασης του πρατηρίου

Γενικά

Στην καρτέλα γενικά υπάρχουν όλα τα πεδία που σχετίζονται με την δεξαμενή καυσίμου

Εικόνα 51. Πεδία που σχετίζονται με την δεξαμενή καυσίμου

Είδος δεξαμενής*

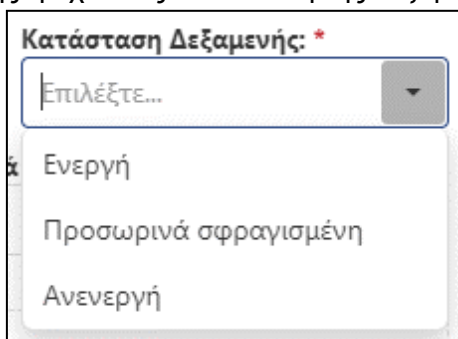
Πεδίο επιλογής από λίστα του είδους της δεξαμενής.

Εικόνα 52. Επιλογή είδους δεξαμενής

Κατάσταση δεξαμενής *



Πεδίο επιλογής από λίστα της τρέχουσας κατάσταση της δεξαμενής.



Κατάσταση Δεξαμενής: *

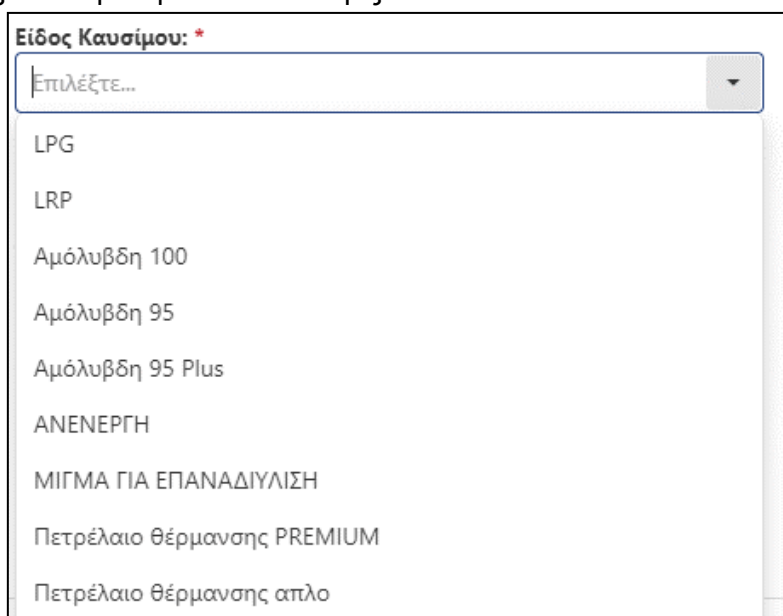
Επιλέξτε...

- Ενεργή
- Προσωρινά σφραγισμένη
- Ανενεργή

Εικόνα 53. Επιλογή κατάστασης δεξαμενής

Τύπος Καυσίμου*

Πεδίο επιλογής από λίστα των διαθέσιμων τύπων καυσίμου. Εμφανίζονται οι προβλεπόμενες από την νομοθεσία επιλογές.



Είδος Καυσίμου: *

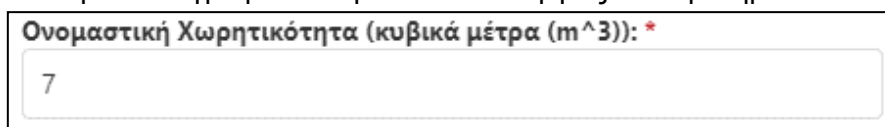
Επιλέξτε...

- LPG
- LRP
- Αμόλυβδη 100
- Αμόλυβδη 95
- Αμόλυβδη 95 Plus
- ANENERΓΗ
- ΜΙΓΜΑ ΓΙΑ ΕΠΑΝΑΔΙΥΛΙΣΗ
- Πετρέλαιο θέρμανσης PREMIUM
- Πετρέλαιο θέρμανσης απλο

Εικόνα 54. Επιλογή είδους καυσίμου

Ονομαστική Χωρητικότητα (κυβικά μέτρα (m³))*

Η ονομαστική χωρητικότητα της δεξαμενής είναι αυτή που δίνεται στις προδιαγραφές από τον κατασκευαστή και αναγράφεται στην άδεια λειτουργίας του πρατηρίου

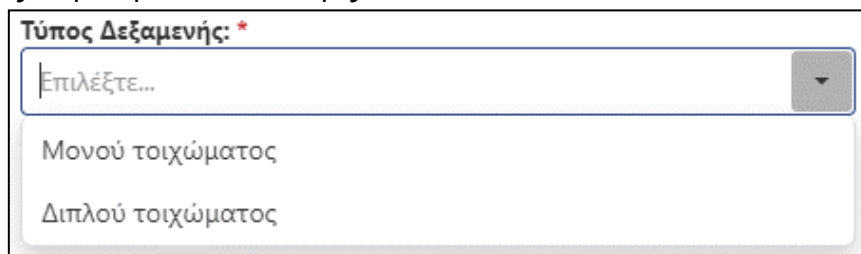


Ονομαστική Χωρητικότητα (κυβικά μέτρα (m³)): *

7


Τύπος Δεξαμενής*

Ο τύπος της δεξαμενής είναι επιλεγμένος από τον πρατηριούχο από τις κάτωθι αναφερόμενες στην νομοθεσία επιλογές




Α.Φ.Μ. εταιρίας ογκομέτρησης*

Το πεδίο αυτό είναι μη επεξεργάσιμο και συμπληρώνεται αυτόματα από τον φορέα ογκομέτρησης κατά την δήλωση της ογκομέτρησης της δεξαμενής στο μητρώο.



Τύπος βυθομετρικής ράβδου*

Πεδίο ηλεκτρονικής βυθομετρικής ράβδου που έχει εγκατασταθεί στη δεξαμενή. Ο πρωταρχικός σκοπός είναι να επιλέξετε τον τύπο της ηλεκτρονικής βυθομετρικής ράβδου που έχει εγκατασταθεί στη δεξαμενή. Εάν ο τύπος που χρειάζεστε δεν υπάρχει στη λίστα επιλογών, μπορείτε να καταχωρήσετε τον δικό σας τύπο κάνοντας κλικ στο εικονίδιο με το μαθηματικό σύμβολο της πρόσθεσης στο δεξί μέρος του πεδίου.



Εικόνα 55. Επιλογή τύπου βυθομετρικής ράβδου

Προσθήκη νέας βυθομετρικής ράβδου.

ΠΡΟΣΟΧΗ! Όταν προσθέτετε μια νέα βυθομετρική ράβδο, χρησιμοποιήστε την ίδια μορφή καταχώρησης όπως και στις υπόλοιπες εγγραφές: ΚΕΦΑΛΑΙΑ γράμματα. Να γνωρίζετε ότι η εγγραφή σας θα προστεθεί στη λίστα προς χρήση τόσο για άλλες δεξαμενές σας όσο και για δεξαμενές άλλων πρατηριούχων. Βεβαιωθείτε ότι δεν προσθέτετε διπλή εγγραφή για μια ήδη υπάρχουσα ράβδο.

Τύπος Βυθομετρικής Ράβδου: *

Επιλέξτε... +

Προσθήκη Τύπου Βυθομετρικής Ράβδου ✕

ΑΠΟΘΗΚΕΥΣΗ

✕ ΑΚΥΡΩΣΗ

Περιγραφή : *

Επιβεβαιώνω ότι έχω αναζητήσει την λίστα των υφιστάμενων τύπων βυθομετρικών ράβδων και δεν βρέθηκε ο τύπος της ράβδου της δεξαμενής που καταχωρώ. Επίσης επιβεβαιώνω είναι εις γνώση μου ότι η νέα εγγραφή θα είναι διαθέσιμη για όλους τους πρατηριούχους και ότι πρέπει να συμπεριλαμβάνει μόνο τον τύπο της βυθομετρικής ράβδου.

Εικόνα 56. Προσθήκη τύπου βυθομετρικής ράβδου

Ημερ. Κατασκευής*

Το πεδίο αυτό είναι ένα πλαίσιο επιλογής ημερομηνίας από ημερολόγιο για την καταχώρηση της ημερομηνίας κατασκευής της δεξαμενής. Δεξιά του πεδίου υπάρχει ένα checkbox με την ένδειξη "Κατά προσέγγιση", το οποίο μπορείτε να επιλέξετε αν η ακριβής ημερομηνία κατασκευής δεν είναι γνωστή.

Ημερ. Κατασκευής: * **Κατά προσέγγιση:**

14/2/2019

📅

Αριθμός σειράς ράβδου*

Πεδίο που μπορείτε να καταχωρήσετε τον σειριακό αριθμό της βυθομετρικής ράβδου

Αρ. Σειράς Ράβδου: *

PT123456

Γεωγραφικό μήκος δεξαμενής

Το πεδίο αυτό προορίζεται για την καταχώρηση του γεωγραφικού μήκους της δεξαμενής

Γεωγραφικό Πλάτος Δεξαμενής: *

Γεωγραφικό πλάτος δεξαμενής

Το πεδίο αυτό προορίζεται για την καταχώρηση του γεωγραφικού πλάτους της δεξαμενής

Γεωγραφικό Μήκος Δεξαμενής: *

Αποθήκευση δεξαμενής

Κατόπιν συμπλήρωσης των υποχρεωτικών πεδίων της καρτέλας της δεξαμενής, ενεργοποιείται το κουμπί αποθήκευσης και μπορείτε να δημιουργήσετε την δεξαμενή σας. Κατά την δημιουργία αποδίδεται και ο αριθμός μητρώου της δεξαμενής.

Στοιχεία Δεξαμενής

ΑΠΟΘΗΚΕΥΣΗ ΑΚΥΡΩΣΗ

ΑΜΔΠ 0981208000395 ΑΡ. ΜΗΤΡΩΟΥ: 08000395-T-35-00039


Αριθμός δεξαμενής: *

1

Εικόνα 57. Καρτέλα δεξαμενής

Έλεγχος/Πιστοποίηση

Στην καρτέλα ελέγχου και πιστοποίησης υπάρχουν τα παρακάτω, μη επεξεργάσιμα από τον πρατηριούχο στοιχεία σχετικά με την ογκομέτρηση της δεξαμενής. Τα στοιχεία αυτά συμπληρώνονται από τον φορέα ογκομέτρησης και όχι από τον πρατηριούχο. Συμπεριλαμβάνουν τα παρακάτω στοιχεία και δεν συμπληρώνονται κατά την καταχώρηση νέας δεξαμενής στο μητρώο.



Εικόνα 58. Ογκομέτρηση δεξαμενής

Offset (mm)

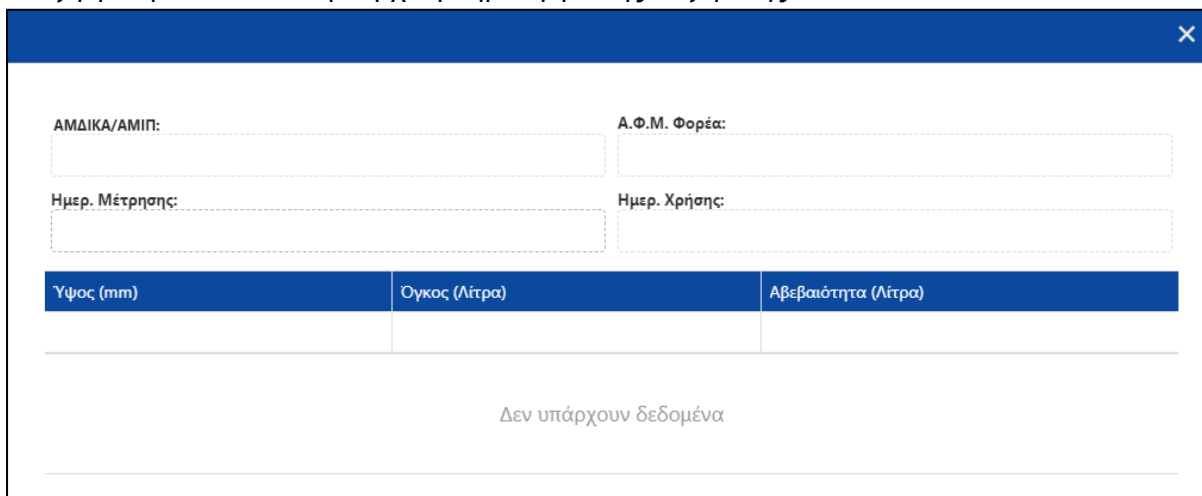
Απόσταση της βάσης της μηχανικής βυθομετρικής ράβδου από τη βάση της ηλεκτρονικής βυθομετρικής ράβδου σε mm

Μέγιστος όγκος πλήρωσης

Την χωρητικότητα της δεξαμενής βάσει ογκομέτρησης. Αποδίδεται αυτόματα με την εισαγωγή του αρχείου csv του ογκομετρικού πίνακα από τον φορέα παροχής υπηρεσιών ογκομέτρησης

Προβολή ογκομετρικού

Κουμπί για την προβολή του ογκομετρικού πίνακα της δεξαμενής. Τα δεδομένα είναι μη επεξεργάσιμα και κατά την αρχική δημιουργία της δεξαμενής είναι κενά.



Υψος (mm)	Όγκος (Λίτρα)	Αβεβαιότητα (Λίτρα)
Δεν υπάρχουν δεδομένα		

Εικόνα 59. Προβολή ογκομετρικού

Επεξεργασία Δεξαμενής

Σε περίπτωση που χρειάζεται να επεξεργαστούμε στοιχεία της δεξαμενής μπορούμε να το κάνουμε από την λίστα των δεξαμενών του πρατηρίου. Στην πρώτη στήλη υπάρχει εικονίδιο και πατώντας πάνω στο εικονίδιο ανοίγει η καρτέλα επεξεργασίας των στοιχείων.

Αρ. Δεξαμενής	Είδος Καυσίμου	Αρ. Μητρώου	Δηλωμένη Χωρητικότητα
1	Αμόλυβδη 95	08000395-T-35-00039	7,00m³

Εικόνα 60. Επεξεργασία δεξαμενής

Επεξεργασία στοιχείων δεξαμενής μπορείτε να κάνετε μόνο εάν η κατάσταση ή η επικαιροποίηση του πρατηρίου είναι «Ανοικτό». Εάν η κατάσταση του πρατηρίου είναι «Κλειδωμένο» ή «Οριστικοποιημένο», μπορείτε να προβάλετε τα στοιχεία των δεξαμενών, αλλά δεν μπορείτε να τα επεξεργαστείτε. Εάν χρειάζεστε να κάνετε αλλαγές και η επεξεργασία δεν είναι διαθέσιμη, θα πρέπει κάνετε κλικ στο κουμπί ΕΠΕΞΕΡΓΑΣΙΑ

Γενικά στοιχεία δεξαμενής

Ενδεικτική επεξεργασία δεξαμενής με τα γενικά στοιχεία

ΑΠΟΘΗΚΕΥΣΗ **ΑΚΥΡΩΣΗ**

ΑΜΔΙΚΑ: 0981208000395 ΑΡ. ΜΗΤΡΩΟΥ: 08000395-T-35-00039

Αριθμός Δεξαμενής: 1

Γενικά | Έλεγχος - Πιστοποίηση

Είδος Δεξαμενής: Υπόγεια Κατάσταση Δεξαμενής: Ενεργή Είδος Καυσίμου: Αμόλυβδη 95

Ονομαστική Χωρητικότητα (κυβικά μέτρα (m³)): 7 Τύπος Δεξαμενής: Μονού τοιχώματος

Α.Φ.Μ. Φορέα Ογκομέτρησης: Τύπος Βυθομετρικής Ράβδου: TEST

Ημερ. Κατασκευής: 14/2/2019 Κατά προσέγγιση: Αρ. Σειράς Ράβδου: RT123456

Γεωγραφικό Πλάτος Δεξαμενής: 39.36275687970756 Γεωγραφικό Μήκος Δεξαμενής: 22.94084851373459

Εικόνα 61. Γενικά στοιχεία δεξαμενής

Έλεγχος Πιστοποίησης



Ενδεικτική επεξεργασία δεξαμενής με τον έλεγχο πιστοποίησης

Εικόνα 62. Έλεγχος πιστοποίησης

Ογκομετρικός Πίνακας

Ενδεικτικά, κατά την επεξεργασία μιας δεξαμενής που έχει ογκομετρικά στοιχεία η οθόνη εμφανίζει τα παρακάτω στοιχεία

Υψος (mm)	Όγκος (Λίτρα)	Αβεβαιότητα (Λίτρα)
0	0	0
80	125.74	20
81	128.02	2.75
82	130.31	2.76
83	132.61	2.77
84	134.91	2.78
85	137.22	2.79
86	139.54	2.8
87	141.87	2.81
88	144.21	2.82

Εικόνα 63. Ογκομετρικός πίνακας

Γενικά στοιχεία

Στην κεφαλίδα της προβολής ογκομετρικού υπάρχουν:

- Ο αριθμός μητρώου της δεξαμενής
- Ο Α.Μ.ΔΙ.ΚΑ. του πρατηρίου
- Το Α.Φ.Μ. του φορέα ογκομέτρησης που έκανε την ογκομέτρηση της δεξαμενής
- Η ημερομηνία που διενεργήθηκε η ογκομέτρηση της δεξαμενής
- Η ημερομηνία αρχικής χρήσης της δεξαμενής κατόπιν της ογκομέτρησης

Ογκομετρικός πίνακας

Ο ογκομετρικός πίνακας έχει ανά ύψος καυσίμου σε χιλιοστά της δεξαμενής τον αντίστοιχο όγκο καυσίμου και την αβεβαιότητα σε λίτρα

4.2.7 Αντλίες

Στην βασική ενότητα της καρτέλας Αντλίες, έχετε την δυνατότητα να καταχωρήσετε τα στοιχεία των αντλιών σας. Στην αρχική προβολή, υπάρχει ένας πίνακας με τις βασικές πληροφορίες των αντλιών:

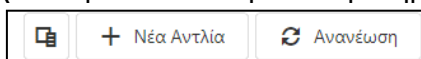
- **Αρ. Αντλίας:** Ο αριθμός αντλίας στην άδεια λειτουργίας
- **Αρ. Μητρώου:** Ο Αριθμός μητρώου που αποδίδεται στην αντλία κατά την καταχώρηση και αποθήκευση στο μητρώο των στοιχείων της
- **Μοντέλο:** Το μοντέλο της αντλίας
- **Ακροσωλήνια:** Ο αριθμός ακροσωληνίων της αντλίας
- **Ογκομετρητές:** Ο αριθμός ογκομετρητών της αντλίας

ΑΡ. ΑΝΤΛΙΑΣ	ΑΡ. ΜΗΤΡΩΟΥ	ΜΟΝΤΕΛΟ	ΑΚΡΟΣΩΛΗΝΙΑ	ΟΓΚΟΜΕΤΡΗΤΕΣ
1	08000312-P-31-00031	1	1	1

Εικόνα 64. Λίστα αντλιών

Νέα αντλία

Πάνω δεξιά του πίνακα υπάρχει κουμπί που επιτρέπει την δημιουργία νέας αντλίας.



Νέα αντλία μπορείτε να τα καταχωρήσετε μόνο εάν έχετε αποθηκεύσει προσωρινά και έχετε αποκτήσει αριθμό Α.Μ.ΔΙ.ΚΑ πατώντας το κουμπί της ΠΡΟΣΩΡΙΝΗΣ ΑΠΟΘΗΚΕΥΣΗΣ. Μην ξεχνάτε ότι όλα τα υποχρεωτικά πεδία πρέπει να είναι συμπληρωμένα για να ενεργοποιηθεί το κουμπί της προσωρινής αποθήκευσης.

Κάνοντας κλικ στο κουμπί εμφανίζεται η προβολή των στοιχείων που πρέπει να συμπληρώσετε ως πρατηριούχος. Ακολουθεί λεπτομερής περιγραφή των πεδίων της φόρμας.

Κεφαλίδα προβολής

Εικόνα 65. Κεφαλίδα προβολής

Στην κεφαλίδα προβολής της φόρμας καταχώρησης δεξαμενής υπάρχουν τα βασικά στοιχεία της δεξαμενής.

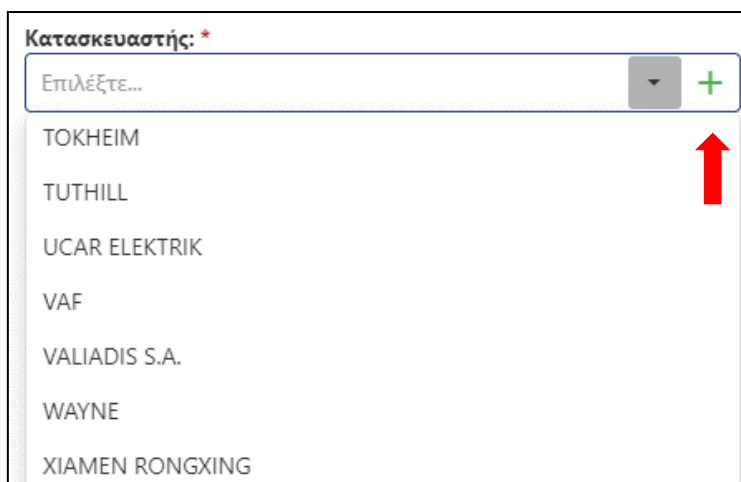
- **Α.Μ.ΔΙ.ΚΑ.** Μη επεξεργάσιμο πεδίο που εμφανίζει τον Αριθμός Μητρώου Διακίνησης και Κατανάλωσης Καυσίμων.
- **Αριθμός Μητρώου.** Ο αριθμός μητρώου είναι ο αριθμός που αποδίδεται στην αντλία κατόπιν αποθήκευσης των δεδομένων της αντλίας. Κατά την δημιουργία νέας αντλίας το πεδίο είναι κενό.
- **Αριθμός Αντλίας*.** Ο αριθμός της δεξαμενής
- **Γενικά.** Στην καρτέλα γενικά υπάρχουν όλα τα πεδία που σχετίζονται με την αντλία

Εικόνα 66. Καρτέλα αντλίας

Κατασκευαστής*



Πεδίο καταχώρησης για την εισαγωγή του κατασκευαστή της αντλίας. Ο πρωταρχικός σκοπός είναι να επιλέξετε τον τύπο των κατασκευαστή της αντλίας. Εάν ο κατασκευαστής που χρειάζεστε δεν υπάρχει στη λίστα επιλογών, μπορείτε να καταχωρήσετε τον δικό σας τύπο κάνοντας κλικ στο εικονίδιο με το μαθηματικό σύμβολο της πρόσθεσης στο δεξί μέρος του πεδίου.



Εικόνα 67. Επιλογή κατασκευαστή

Προσθήκη νέου κατασκευαστή.

ΠΡΟΣΟΧΗ! Όταν προσθέτετε έναν νέο κατασκευαστή, χρησιμοποιήστε την ίδια μορφή καταχώρησης όπως και στις υπόλοιπες εγγραφές: ΚΕΦΑΛΑΙΑ γράμματα. Να γνωρίζετε ότι η εγγραφή σας θα προστεθεί στη λίστα προς χρήση τόσο για άλλες αντλίες σας όσο και για αντλίες άλλων πρατηριούχων. Βεβαιωθείτε ότι δεν προσθέτετε διπλή εγγραφή για έναν ήδη υπάρχοντα κατασκευαστή.



Προσθήκη Κατασκευαστή ✕

🗄️ ΑΠΟΘΗΚΕΥΣΗ
✕ ΑΚΥΡΩΣΗ

Περιγραφή : *

Επιβεβαιώνω ότι έχω αναζητήσει την λίστα των υφιστάμενων κατασκευαστών αντλίας και δεν βρέθηκε ο κατασκευαστής της αντλίας που καταχωρώ. Επίσης επιβεβαιώνω ότι είναι εις γνώση μου ότι η νέα εγγραφή θα είναι διαθέσιμη για όλους τους πρατηριούχους και ότι πρέπει να συμπεριλαμβάνει μόνο την επωνυμία του κατασκευαστή και όχι το μοντέλο της αντλίας.

Εικόνα 68. Προσθήκη κατασκευαστή

Ισχύς Έγκρισης μέχρι*

Πεδίο καταχώρησης για την εισαγωγή της ημερομηνίας ισχύος της έγκρισης τύπου.

Ισχύς Έγκρισης μέχρι: *

5/6/2030 🗄️

< Ιούνιος 2030 >

Δευ	Τρί	Τετ	Πέμ	Παρ	Σάβ	Κυρ
27	28	29	30	31	1	2
3	4	5	6	7	8	9
10	11	12	13	14	15	16
17	18	19	20	21	22	23

Μοντέλο*

Πεδίο καταχώρησης για την εισαγωγή του μοντέλου της αντλίας.

Μοντέλο: *

Ημερ. Εγκατάστασης*

Πεδίο καταχώρησης για την εισαγωγή της ημερομηνίας εγκατάστασης της αντλίας.

Ημερ. Εγκατάστασης: *

3/4/2024

Απρίλιος 2024						
Δευ	Τρί	Τετ	Πέμ	Παρ	Σάβ	Κυρ
25	26	27	28	29	30	31
1	2	3	4	5	6	7
8	9	10	11	12	13	14
15	16	17	18	19	20	21

Σειριακός Αριθμός S/N*

Πεδίο καταχώρησης για την εισαγωγή του σειριακού αριθμού της αντλίας.

Σειριακός Αριθμός S/N: *

SN12345

Αρ. Έγκρισης ATEX*

Πεδίο καταχώρησης για την εισαγωγή του αριθμού έγκρισης ATEX της αντλίας.

Αρ. Έγκρισης ATEX: *

ATX1234567

Έγκριση Τύπου*

Πεδίο καταχώρησης για την εισαγωγή της έγκρισης τύπου της αντλίας.

Έγκριση Τύπου: *

TYP98732

Σύστημα αυτόματης αντιστάθμισης θερμοκρασίας*

Επιλογή από λίστα εάν η αντλία διαθέτει σύστημα αυτόματης αντιστάθμισης θερμοκρασίας.

Σύστημα αυτόματης αντιστάθμισης θερμοκρασίας : *

Όχι

Όχι

Ναι

Αρ. Ακροσωληνίων

Μη επεξεργάσιμο πεδίο που εμφανίζει τον αριθμό των ακροσωληνίων. Το πεδίο συμπληρώνεται κατά την καταχώρηση των ακροσωληνίων. Δείτε για περισσότερες πληροφορίες την ενότητα

Ακροσωλήνια

Αρ. Ακροσωληνίων:

Αρ. Ογκομετρητών

Μη επεξεργάσιμο πεδίο που εμφανίζει τον αριθμό των ογκομετρητών.

Αρ. Ογκομετρητών:

Αριθμός STAGE II

Πεδίο καταχώρησης του αριθμού της ένδειξης συμμόρφωσης με το πρότυπο STAGE II της αντλίας.

Αριθμός STAGE II:

Ημερ. Έκδοσης STAGE II

Πεδίο καταχώρησης της ημερομηνίας έκδοσης της ένδειξης συμμόρφωσης με το πρότυπο STAGE II της αντλίας.

5	6	7	8	9	10	11
12	13	14	15	16	17	18
19	20	21	22	23	24	25
26	27	28	29	30	1	2
3	4	5	6	7	8	9

13/6/2023

Σχόλια

Πεδίο καταχώρησης για την εισαγωγή σχολίων σχετικά με την αντλία.

Σχόλια:

Ακροσωλήνια



Η καρτέλα ακροσωλήνια επιτρέπει την δημιουργία των χαρακτηριστικών των ακροσωληνίων της αντλίας. Επιλέγετε τον αριθμό των ακροσωληνίων της αντλίας καθώς και πόσα ακροσωλήνια μπορούν να δουλεύουν ταυτόχρονα και μετά κάνετε κλικ στο κουμπί ΔΗΜΙΟΥΡΓΙΑ ΑΚΡΟΣΩΛΗΝΙΩΝ.

Εικόνα 69. Εισαγωγή ακροσωληνίων

Αριθμός μητρώου

Ο αριθμός μητρώου που αποδίδεται στην αντλία κατά την δημιουργία και αποθήκευση της αντλίας

Ακροσωλήνια

Ο αριθμός των ακροσωληνίων που έχει η αντλία

Δουλεύουν ταυτόχρονα

Ο αριθμός των ακροσωληνίων που μπορούν να δουλεύουν ταυτόχρονα

Δημιουργία ακροσωληνίων μπορείτε να καταχωρήσετε μόνο εάν έχετε αποθηκεύσει την αντλία και έχει λάβει αριθμό μητρώου. Κατά την πρώτη καταχώρηση αντλίας δεν είναι δυνατή η δημιουργία ακροσωληνίων και το κουμπί είναι απενεργοποιημένο.

Για να ενεργοποιηθεί το κουμπί της αποθήκευσης και απόδοσης αριθμού μητρώου αντλίας πρέπει να συμπληρώσετε και τα στοιχεία

Εισαγωγέας και

Εξουσιοδοτημένο Συνεργείο

Αφού έχετε συμπληρώσει και τα στοιχεία του Εισαγωγέα και του Εξουσιοδοτημένου συνεργείου ενεργοποιείται το κουμπί ΑΠΟΘΗΚΕΥΣΗ και μπορείτε να δημιουργήσετε την αντλία και να πάρετε αριθμό μητρώου.

Εικόνα 70. Δημιουργία αντλίας

Δημιουργία ακροσωληνίων

Για την δημιουργία των ακροσωληνίων κάντε κλικ στο κουμπί ΔΗΜΙΟΥΡΓΙΑ ΑΚΡΟΣΩΛΗΝΙΩΝ κατόπιν αποθήκευσης των υποχρεωτικών πεδίων της αντλίας.

Εικόνα 71. Δημιουργία ακροσωληνίων

Με την δημιουργία των ακροσωληνίων μπορείτε να καταχωρήσετε τις δεξαμενές, το καύσιμο και τον ρυθμό ροής της αντλίας.

↑	ΑΡ. ΑΚΡ.	ΑΡ. ΜΗΤΡΩΟΥ	ΑΝΑΘΕΣΗ	ΔΕΞΑΜΕΝΕΣ	ΚΑΥΣΙΜΟ	ΚΑΤΑΣΤΑΣΗ	ΡΥΘΜΟΣ ΡΟΗΣ
1		08000395-N-35-00090			(Όλα)	(Όλα)	(Όλα)
2		08000395-N-35-00091					

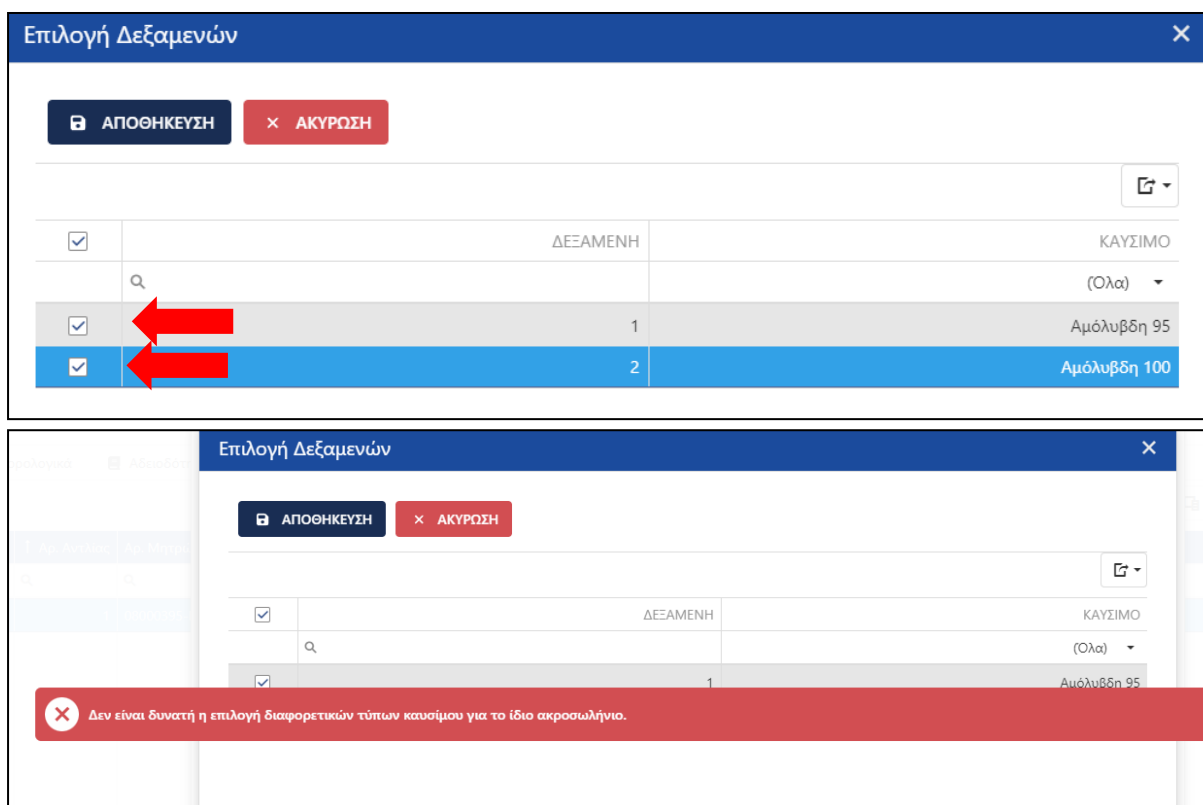
Εικόνα 72. Καταχώρηση δεξαμενών

Η διαδικασία δημιουργίας ακροσωληνίων δημιουργεί στην βάση του μητρώου τα ακροσωλήνια και αποδίδει αριθμούς μητρώου. Στον προβεβλημένο πίνακα βλέπουμε επίσης εικονίδια με αντλίες (). Κάνοντας κλικ σε αυτά μπορείτε να ανοίξετε την φόρμα επεξεργασίας κάθε ακροσωληνίου για να επιλέξετε τις δεξαμενές από τις οποίες αντλεί καύσιμο. Για το παράδειγμα δημιουργήσαμε και μια επιπλέον δεξαμενή με Αμόλυβδη 100.

<input type="checkbox"/>	ΔΕΞΑΜΕΝΗ	ΚΑΥΣΙΜΟ
<input checked="" type="checkbox"/>	1	Αμόλυβδη 95
<input type="checkbox"/>	2	Αμόλυβδη 100

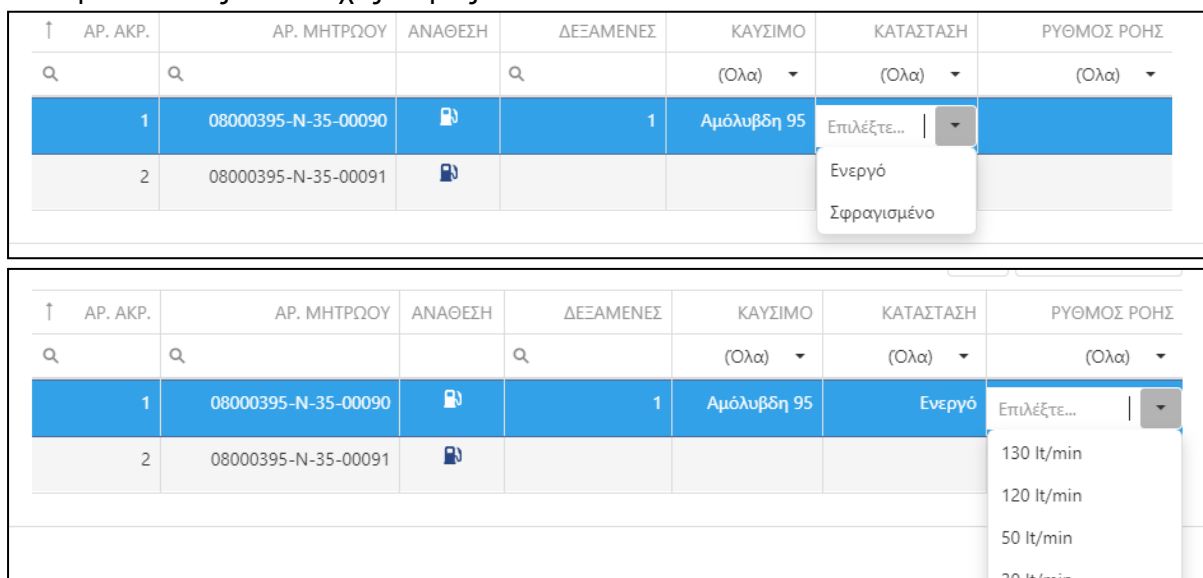
Εικόνα 73. Επιλογή δεξαμενών

Δεν είναι δυνατόν να επιλέξετε δεξαμενές με διαφορετικά καύσιμα για ένα ακροσωλήνιο και εάν κατά λάθος το κάνετε η εφαρμογή σας ενημερώνει σχετικά και απαγορεύει την ενέργεια.



Εικόνα 74. Σφάλμα στην επιλογή δεξαμενών

Κατόπιν αποθήκευσης μπορούμε να επιλέξουμε την ΚΑΤΑΣΤΑΣΗ και τον ΡΥΘΜΟΣ ΡΟΗΣ καυσίμου από τις αντίστοιχες στήλες.



Εικόνα 75. Επιλογές κατάστασης και ρυθμού ροής

[Γενικά](#)
[Ακροσωλήνια](#)
[Εισαγωγέας](#)
[Εξουσιοδοτημένο Συνεργείο](#)

ΕΠΑΝΑΔΗΜΙΟΥΡΓΙΑ ΑΚΡΟΣΩΛΗΝΙΩΝ

↑	ΑΡ. ΑΚΡ.	ΑΡ. ΜΗΤΡΩΟΥ	ΑΝΑΘΕΣΗ	ΔΕΞΑΜΕΝΕΣ	ΚΑΥΣΙΜΟ	ΚΑΤΑΣΤΑΣΗ	ΡΥΘΜΟΣ ΡΟΗΣ
Q	Q			Q	(Όλα) ▾	(Όλα) ▾	(Όλα) ▾
1	08000395-N-35-00090			1	Αμόλυβδη 95	Ενεργό	120 lt/min
2	08000395-N-35-00091			2	Αμόλυβδη 100	Ενεργό	120 lt/min

Εικόνα 76. Επαναδημιουργία ακροσωληνίων

Εισαγωγέας

Πεδία καταχώρησης για την εισαγωγή των στοιχείων του εισαγωγέα.

[Γενικά](#)
[Ακροσωλήνια](#)
[Εισαγωγέας](#)
[Εξουσιοδοτημένο Συνεργείο](#)

Στοιχεία Εισαγωγέα

Α.Φ.Μ.: *

Επωνυμία: *

Τηλέφωνο επικοινωνίας: *

Εικόνα 77. Εισαγωγή στοιχείων εισαγωγέα

Εξουσιοδοτημένο Συνεργείο

Πεδία καταχώρησης για την εισαγωγή των στοιχείων του εξουσιοδοτημένου συνεργείου της αντλίας.

Εικόνα 78. Στοιχεία εξουσιοδοτημένου συνεργείου αντλιών

4.2.8 Κατάσταση

Στην βασική ενότητα της καρτέλας Κατάσταση, έχετε την δυνατότητα να καταχωρήσετε τα στοιχεία της τρέχουσας κατάστασης του πρατηρίου/εγκατάστασης σας. Στην αρχική προβολή, υπάρχει ένας πίνακας με το ιστορικό των καταστάσεων :

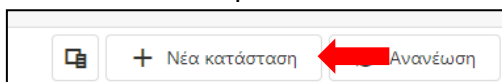
- **Ημερ. Κατάστασης:** Η ημερομηνία καταχώρησης της κατάστασης του πρατηρίου
- **Κατάσταση :** Η κατάσταση του πρατηρίου
- **Σχόλια :** Σχετικά σχόλια με την κατάσταση

Ημερ. Κατάστασης	Κατάσταση	Σχόλια
2014-07-10T21:45:42	ΟΛΙΚΗ ΑΝΑΚΑΤΑΣΤΑΣΗ	dfs
2014-10-21T12:35:37	ΣΕ ΛΕΙΤΟΥΡΓΙΑ	LYHSRHSB

Εικόνα 79. Καρτέλα κατάστασης

Νέα κατάσταση

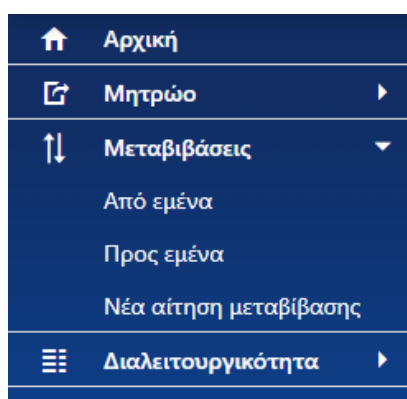
Για να καταχωρήσετε νέα κατάσταση μπορείτε να κάνετε κλικ στο κουμπί που βρίσκεται πάνω δεξιά από τον πίνακα, Νέα κατάσταση.



Εικόνα 80. Επιλογή κατάστασης πρατηρίου

Επιλέγετε από την λίστα τον διαθέσιμων καταστάσεων την κατάσταση του πρατηρίου, συμπληρώνετε τα απαραίτητα σχόλια και αποθηκεύετε την εγγραφή κάνοντας κλικ στο κουμπί ΑΠΟΘΗΚΕΥΣΗ.

4.3 Μεταβιβάσεις



Εικόνα 81. Αρχικό μενού

Το μενού μεταβιβάσεις παρέχει την δυνατότητα πρόσβασης σε καταχώρηση διαδικασίας μεταβιβάσεων των πρατηρίων σας. Από εδώ μπορείτε να προβάλετε τις τρέχουσες μεταβιβάσεις καθώς και να καταχωρήσετε νέα αίτηση μεταβίβασης.

Από εμένα

Στον πίνακα εμφανίζονται οι αιτήσεις μεταβίβασης που έχετε καταχωρήσει. Μπορείτε επίσης να καταχωρήσετε μια νέα μεταβίβαση πατώντας στο κουμπί ΜΕΤΑΒΙΒΑΣΗ.

Λίστα μεταβιβάσεων από εμένα

☰ ΜΕΤΑΒΙΒΑΣΗ

Α.Φ.Μ. Αιτούντος	Α.Φ.Μ. Μεταβίβασης	Πρατήριο προς μεταβίβαση	Πρατήριο μεταβίβασης	Ημερ. υποβολής	Ημερ. μεταβίβασης	Κατάσταση αίτησης
				α	α	(Όλα)
Δεν υπάρχουν δεδομένα						

Εικόνα 82. Καταχώρηση αίτησης μεταβίβασης

Προς εμένα

Στον πίνακα εμφανίζονται οι αιτήσεις μεταβίβασης που έχουν καταχωρηθεί προς εσάς.

Λίστα μεταβιβάσεων προς εμένα

Α.Φ.Μ. Αιτούντος	Α.Φ.Μ. Μεταβίβασης	Πρατήριο προς μεταβίβαση	Πρατήριο μεταβίβασης	Ημερ. υποβολής	Ημερ. μεταβίβασης	Κατάσταση αίτησης
				α	α	(Όλα)
Δεν υπάρχουν δεδομένα						

Εικόνα 83. Εμφάνιση αιτήσεων μεταβίβασης

Νέα αίτηση μεταβίβασης

Τα στοιχεία που καταχωρείτε για την δημιουργία αίτησης μεταβίβασης είναι τα παρακάτω:

- **Α.Φ.Μ. Αιτούντος** : Το πεδίο είναι μη επεξεργάσιμο και συμπληρώνεται αυτόματα με το δικό σας Αριθμό Φορολογικού Μητρώου.
- **Α.Φ.Μ. Μεταβίβασης** : Στο πεδίο συμπληρώνετε τον Αριθμό Φορολογικού Μητρώου που θα μεταβιβαστεί το πρατήριο
- **Δημόσιο/Ιδιωτικό Πρατήριο προς μεταβίβαση (ΑΜΔΙΚΑ/ΑΜΙΠ)**: Το πρατήριο που θα μεταβιβάσετε, για τα δημόσια επιλέγετε τον αριθμό ΑΜΔΙΚΑ
- **Πρατήριο μεταβίβασης** : Το πεδίο είναι μη επεξεργάσιμο και συμπληρώνεται αυτόματα από το μητρώο

← Νέα Αίτηση Μεταβίβασης

ΑΠΟΣΤΟΛΗ

Από

Α.Φ.Μ. Αιτούντος: *

098120800

Προς

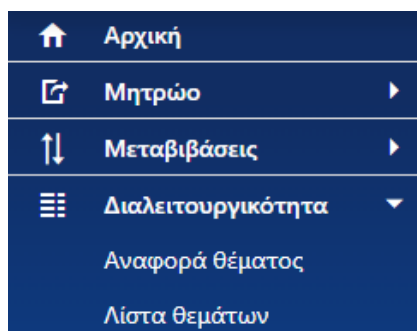
Α.Φ.Μ. Μεταβίβασης: *

Επιλέξτε...

Επωνυμία:

Εικόνα 84. Δημιουργία αίτησης μεταβίβασης

4.4 Διαλειτουργικότητα



Εικόνα 85. Αρχικό μενού

Το μενού διαλειτουργικότητα παρέχει την δυνατότητα πρόσβασης σε εργαλείο επικοινωνίας με την ΑΑΔΕ και το εκάστοτε τμήμα αρμοδιότητας του μητρώου πρατηρίων υγρών καυσίμων. Από εδώ μπορείτε να προβάλετε τα θέματα που έχετε ανοίξει καθώς και τα σχετικά μηνύματα επικοινωνίας με το μητρώο.

4.4.1 Αναφορά θέματος

Για την αναφορά ενός θέματος χρειάζεται να συμπληρώσετε κάποια βασικά και υποχρεωτικά στοιχεία στην παρακάτω φόρμα.

A white form with a blue 'ΑΠΟΣΤΟΛΗ' button at the top left. The form contains several fields: 'Α.Φ.Μ.: *' with a text input containing '098120800', 'Όνοματεπώνυμο: *' with a text input, 'E-mail: *' with a text input, 'Τηλέφωνα επικοινωνίας: *' with a text input containing '() _-_', 'Κατηγορία: *' with a dropdown menu showing 'Επιλέξτε...', and 'Περιγραφή: *' with a large text area.

Εικόνα 86. Δημιουργία αναφοράς θέματος

Α.Φ.Μ.*



Με τη συγχρηματοδότηση
της Ευρωπαϊκής Ένωσης



Μη επεξεργάσιμο πεδίο που συμπληρώνεται αυτόματα από το μητρώο με το δικό σας Αριθμό Φορολογικού Μητρώου

A.Φ.Μ.: *
098120800

Όνοματεπώνυμο*

Πεδίο καταχώρησης για την εισαγωγή του ονοματεπωνύμου σας.

Όνοματεπώνυμο: *

E-mail*

Πεδίο καταχώρησης για την εισαγωγή της ηλεκτρονικής διεύθυνσης email σας

E-mail: *

Τηλέφωνα επικοινωνίας*

Πεδίο καταχώρησης για την εισαγωγή του τηλεφώνου επικοινωνίας

Τηλέφωνα επικοινωνίας: *

Κατηγορία*

Πεδίο επιλογής από λίστα των διαθέσιμων κατηγοριών θεμάτων που μπορείτε να ανοίξετε στο σύστημα του μητρώου

Κατηγορία: *

Επιλέξτε...

- A. Παροχή πληροφορίας εγγραφής μητρώου Εισρωων-Εκρωων
- B. Παροχή πληροφορίας διαδικασίας Εισρωων-Εκρωων στο πρατηριο
- Γ. Μεταβολη Εγγραφης Στοιχειων Αδειας λειτουργιας Πρατηριου
- Δ. Μεταβολη Εγγραφης Στοιχειων Διαταξης Πρατηριου (Δεξαμενες/Αντλίες/Ογκομετρητες/Ακροσωληνια)
- Ε. Προβλημα υποβολης αποστελλομενων στοιχειων Εισρωων-Εκρωων

Εικόνα 87. Επιλογή κατηγορίας θέματος

Περιγραφή*

Πεδίο καταχώρησης για την εισαγωγή του κειμένου που περιγράφει το θέμα σας

Περιγραφή: *

Εικόνα 88. Περιγραφή θέματος

4.4.2 Λίστα θεμάτων

Με την επιλογή λίστας θεμάτων μπορείτε να δείτε έναν πίνακα με όλα τα θέματα που έχετε ανοίξει στην εφαρμογή του μητρώου πρατηρίων υγρών καυσίμων.

Ιστορικό Αναφορών


ΑΝΑΓΕΩΣΗ

Ημερομηνία	Α.Φ.Μ.	Όνομα	Τύπος	Κατάσταση
6/6/2024, 1:41 π.μ.	098120800	Testing	A. Παροχή πληροφορίας εγγραφής μητρώου Εισαγωγή-Εκτροπή	Ανοικτό

Εικόνα 89. Λίστα θεμάτων

Εκτός από την λίστα μπορείτε να ανοίξετε τα θέματα για να δείτε αλλά και για να προσθέσετε επιπλέον σχόλια.

Προβολή σχολίων

Για να προβάλετε τα σχόλια που είναι σχετικά με ένα θέμα κάνετε κλικ στο εικονίδιο με το βελάκι που βρίσκετε στην πρώτη στήλη ( + 6/6/2024, 1:41 π.μ.)


Ημερομηνία	Α.Φ.Μ.	Όνομα	Τύπος	Κατάσταση
6/6/2024, 1:41 π.μ.	098120800	Testing	A. Παροχή πληροφορίας εγγραφής μητρώου Εισαγωγή-Εκτροπή	Ανοικτό

ΑΦΜ: 098120800 Testing
 Ημερ.: 06/06/2024 01:41
 test asking for help

ΑΦΜ: 660074100 null ΧΑΛΚΕΟΝΙΔΗΣ ΠΑΠΑΔΟΠΟΥΛΟΣ ΕΥΣΤΡΑΤΙΟΣ ΠΑΤΡΟΚΛΟΣ
 Ημερ.: 06/06/2024 01:43
 Apply 1st Q&A

Εικόνα 90. Προβολή σχολίων

Πρόσθεση σχολίου

Για να προσθέσετε ένα σχόλιο μπορείτε να κάνετε κλικ στο εικονίδιο με το σύμβολο πρόσθεσης ( + 6/6/2024, 1:41 π.μ.). Εμφανίζεται η παρακάτω φόρμα επικοινωνίας που σας επιτρέπει να προσθέσετε σχόλια, απαντήσεις, διευκρινήσεις κ.τ.λ.

Η φόρμα είναι ίδια με αυτή της δημιουργίας ενός θέματος (δείτε [Αναφορά θέματος](#)) με την διαφορά ότι δεν χρειάζεται να επιλέξετε κατηγορία.



ΑΑΔΕ

Ανεξάρτητη Αρχή
Δημοσίων Εσόδων

ΥΠΗΡΕΤΟΥΜΕ ΠΙΣΤΑ
ΔΗΜΟΣΙΟ ΣΥΜΦΕΡΟΝ
ΚΟΙΝΩΝΙΚΟ ΣΥΝΟΛΟ

Α.Φ.Μ.: *

Όνοματεπώνυμο: *

E-mail: *

Τηλέφωνα επικοινωνίας: *

Περιγραφή: *

Εικόνα 91. Πρόσθεση σχολίου



Με τη συγχρηματοδότηση
της Ευρωπαϊκής Ένωσης

