



ΑΑΔΕ

Ανεξάρτητη Αρχή
Δημοσίων Εσόδων

ΥΠΗΡΕΤΟΥΜΕ ΠΙΣΤΑ
ΔΗΜΟΣΙΟ ΣΥΜΦΕΡΟΝ
ΚΟΙΝΩΝΙΚΟ ΣΥΝΟΛΟ

Οδηγός χρήσης Φορέων Ογκομέτρησης Μητρώου Πρατηρίων της ΑΑΔΕ

ΑΘΗΝΑ, 18 ΔΕΚΕΜΒΡΙΟΥ 2025



Με τη συγχρηματοδότηση
της Ευρωπαϊκής Ένωσης



Πίνακας Περιεχομένων

1	Εισαγωγή.....	4
2	Είσοδος στην εφαρμογή.....	5
3	Αρχική οθόνη	7
4	Επιλογές Μενού ενεργειών	10
4.1	Βασικές Λειτουργίες	10
4.2	Στοιχεία εταιρίας (Στοιχεία Φορέα Ογκομέτρησης)	11
4.3	Εισαγωγή ογκομέτρησης.....	15
4.3.1	Αναζήτηση δεξαμενών πρατηρίου.....	15
4.3.2	Προβολή στοιχείων δεξαμενής.....	17
4.3.3	Ογκομετρικός Πίνακας	19
4.3.4	Αρχείο Ογκομετρικού πίνακα	22
5	Διαλειτουργικότητα.....	25
5.1	Λίστα θεμάτων	25
5.2	Ενέργειες πίνακα	26

Περιεχόμενα Εικόνων

Εικόνα 1. Είσοδος στην εφαρμογή	5
Εικόνα 2. Εισαγωγή κωδικών TaxisNet.....	5
Εικόνα 3. Επαλήθευση ταυτότητας.....	6
Εικόνα 4. Είσοδος φορέα ογκομέτρησης.....	8
Εικόνα 5. Ανάκτηση οδηγιών χρήσης.....	8
Εικόνα 6. Πρόσβαση σε επιλογές Μενού.....	9
Εικόνα 7. Μενού Προσβασιμότητας.....	9
Εικόνα 8. Μητρώο	10
Εικόνα 9. Στοιχεία Φορέα Ογκομέτρησης.....	11
Εικόνα 10. Εισαγωγή ογκομέτρησης	15
Εικόνα 11. Αναζήτηση δεδομένων πρατηρίου	16
Εικόνα 12. Εμφάνιση στοιχείων δεξαμενής δημόσιου πρατηρίου	17
Εικόνα 13 - Εμφάνιση στοιχείων δεξαμενής ιδιωτικού πρατηρίου.....	17
Εικόνα 14. Γενικά στοιχεία δεξαμενής	18
Εικόνα 15. Προβολή ογκομετρικού.....	19
Εικόνα 16. Κεφαλίδα πίνακα	19
Εικόνα 17. Εμφάνιση δεδομένων ογκομετρικού	20
Εικόνα 18. Εισαγωγή/Προσθήκη δεδομένων.....	20
Εικόνα 19. Εισαγωγή ογκομετρικού πίνακα.....	21
Εικόνα 20. Επιτυχής μεταφόρτωση	22
Εικόνα 21. Μενού διαλειτουργικότητας.....	25
Εικόνα 22. Λίστα θεμάτων.....	25
Εικόνα 23. Διαθέσιμες ενέργειες πίνακα	26
Εικόνα 24. Προβολή διαλόγου/ερωταπαντήσεων θέματος	26
Εικόνα 25. Προσθήκη απάντησης	27
Εικόνα 26. Καταχώρηση απάντησης.....	27
Εικόνα 27. Επιβεβαίωση κλεισίματος	28
Εικόνα 28. Ένδειξη κλεισίματος.....	28
Εικόνα 29. Επιβεβαίωση αλλαγής κατάστασης θέματος.....	28
Εικόνα 30. Ένδειξη κατάστασης θέματος	29

Περιεχόμενα Πινάκων



1 Εισαγωγή

Καλώς ήρθατε στον οδηγό χρήσης του Μητρώου Πρατηρίων Υγρών Καυσίμων της Ανεξάρτητης Αρχής Δημοσίων Εσόδων (ΑΑΔΕ). Αυτός ο οδηγός προορίζεται να σας βοηθήσει ως φορέα ογκομέτρησης να κατανοήσετε και να χρησιμοποιήσετε την web εφαρμογή που έχει αναπτυχθεί για τη διαχείριση των πρατηρίων υγρών καυσίμων. Είτε είστε νέος χρήστης είτε έχετε ήδη εμπειρία με το σύστημα, αυτός ο οδηγός παρέχει λεπτομερείς οδηγίες και συμβουλές για να βελτιώσετε την εμπειρία σας και να διασφαλίσετε την ορθή λειτουργία του πρατηρίου σας.

Η web εφαρμογή του Μητρώου Πρατηρίων Υγρών Καυσίμων έχει σχεδιαστεί για να προσφέρει στους φορείς ογκομέτρησης ένα εύχρηστο και αποτελεσματικό εργαλείο για την καταχώρηση και διαχείριση των στοιχείων των πρατηρίων τους.

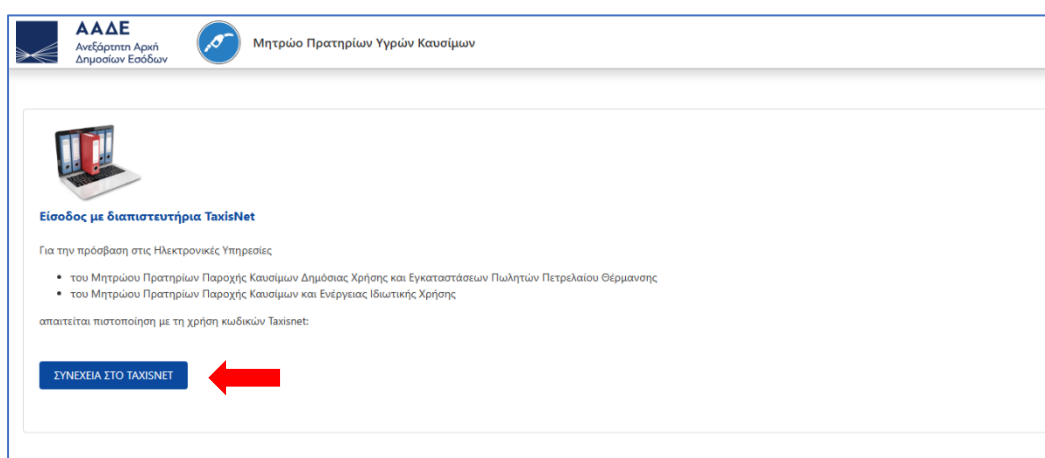
Ο σκοπός αυτού του οδηγού είναι να σας παράσχει όλες τις απαραίτητες πληροφορίες και οδηγίες για την πλοήγηση και χρήση της εφαρμογής, διασφαλίζοντας ότι θα αξιοποιήσετε στο έπακρο τις δυνατότητες που παρέχει. Παρακαλούμε διαβάστε προσεκτικά τις οδηγίες και μην διστάσετε να ανατρέξετε σε αυτόν τον οδηγό κάθε φορά που χρειάζεστε βοήθεια ή διευκρινίσεις σχετικά με τη χρήση του συστήματος.



2 Είσοδος στην εφαρμογή

Για την πρόσβαση στις Ηλεκτρονικές Υπηρεσίες Μητρώου Πρατηριούχων και Διακινητών πετρελαίου θέρμανσης απαιτείται πιστοποίηση μέσω του συστήματος TAXIS της Γενικής Γραμματείας Πληροφοριακών Συστημάτων.

- Ανοίξτε τον φυλλομετρητή (browser) και πληκτρολογήστε τον παρακάτω σύνδεσμο στη γραμμή διευθύνσεων: pratiria.aade.gr
- Επιλέξτε το κουμπί **ΣΥΝΕΧΕΙΑ ΣΤΟ TAXISNET**



Εικόνα 1. Είσοδος στην εφαρμογή

Θα σας ζητηθεί να εισαγάγετε το **όνομα χρήστη** και τον **κωδικό πρόσβασης** του λογαριασμού σας στο σύστημα TAXIS. Εισάγετε τα στοιχεία σας στα αντίστοιχα πεδία και κάντε κλικ στο κουμπί **Σύνδεση**.

Εικόνα 2. Εισαγωγή κωδικών TaxisNet

Μετά την εισαγωγή των στοιχείων σας, το σύστημα θα επαληθεύσει την ταυτότητά σας και θα σας προτρέψει να αποδεχτείτε την πρόσβαση σε βασικά στοιχεία του μητρώου.

Για την ορθή λειτουργία του συστήματος Μητρώου Πρατηρίων σας ενημερώνουμε ότι για το σκοπό της ηλεκτρονικής ταυτοποίησής σας, η εφαρμογή "**Μητρώο Δημοσίων Πρατηρίων της ΑΑΔΕ**" θα αποκτήσει πρόσβαση στα βασικά στοιχεία Μητρώου (ΑΦΜ, Όνομα, Επώνυμο, Πατρώνυμο, Μητρώνυμο, Έτος Γέννησης) που παρέχονται από το φορολογικό μητρώο του ΥΠΟΥΡΓΕΙΟΥ ΟΙΚΟΝΟΜΙΚΩΝ που διαχειρίζεται η Α.Α.Δ.Ε.

Γενική Γραμματεία
Πληροφοριακών
Συστημάτων &
Ψηφιακής Διακυβέρνησης

ΕΛΛΗΝΙΚΗ ΔΗΜΟΚΡΑΤΙΑ
Υπουργείο Ψηφιακής
Διακυβέρνησης

Αυθεντικοποίηση Χρήστη

Σας ενημερώνουμε ότι για το σκοπό της ηλεκτρονικής ταυτοποίησής σας, η εφαρμογή "**Μητρώο Δημοσίων Πρατηρίων της ΑΑΔΕ**" θα αποκτήσει πρόσβαση στα βασικά στοιχεία Μητρώου (ΑΦΜ, Όνομα, Επώνυμο, Πατρώνυμο, Μητρώνυμο, Έτος Γέννησης) που παρέχονται από το φορολογικό μητρώο του ΥΠΟΥΡΓΕΙΟΥ ΟΙΚΟΝΟΜΙΚΩΝ που διαχειρίζεται η Α.Α.Δ.Ε.

Επιστροφή Συνέχεια

Αποστολή

Εικόνα 3. Επαλήθευση ταυτότητας

Μετά την επιλογή **Συνέχεια** και επιλογή του κουμπιού **Αποστολή**, το σύστημα θα επαληθεύσει την ταυτότητά σας και θα σας επιτρέψει την πρόσβαση στην εφαρμογή.

3 Αρχική οθόνη

Η αρχική οθόνη της εφαρμογής σας παρέχει τη δυνατότητα εισόδου στις Ηλεκτρονικές Υπηρεσίες του Μητρώου Πρατηριούχων και Διακινητών πετρελαίου θέρμανσης και του Μητρώου Πρατηρίων Ιδιωτικής χρήσης, ανάλογα με τα δικαιώματα χρήσης που διαθέτετε.

Επιλέξτε την αντίστοιχη Είσοδο

Οι επιλογές εισόδου είναι οι εξής:

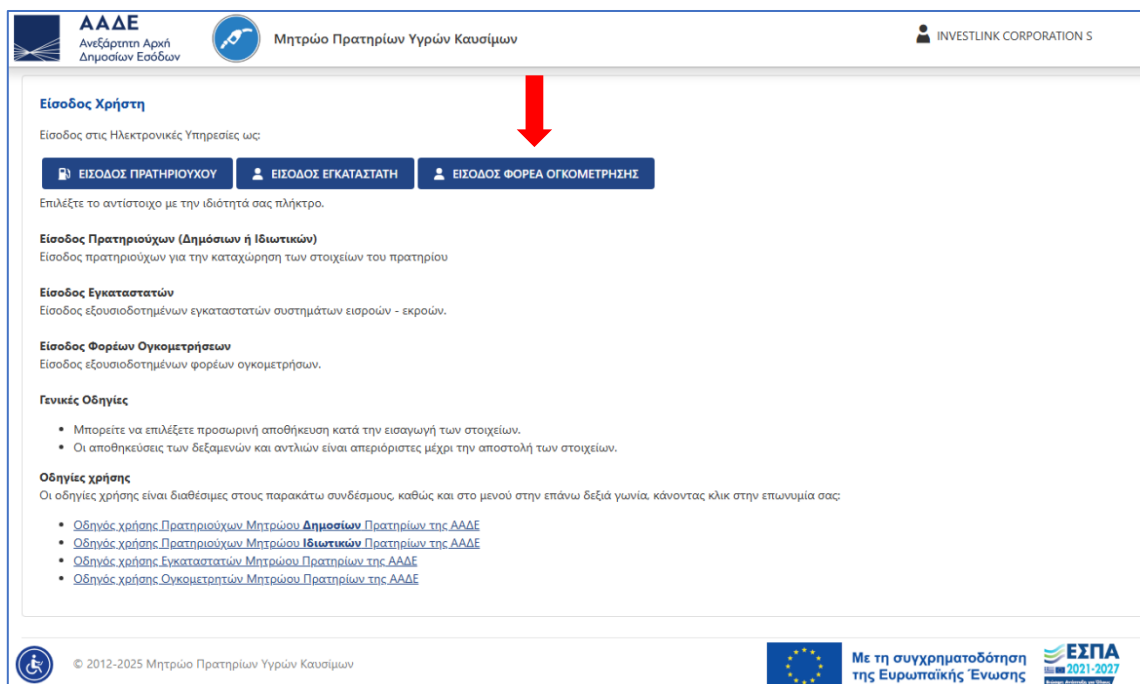
- Είσοδος Πρατηριούχων
- Είσοδος Εγκαταστατών
- **Είσοδος Φορέων Ογκομέτρησης**

Ανάλογα με την ιδιότητά σας, επιλέξτε το κατάλληλο κουμπί, ως φορέας ογκομέτρησης επιλέξτε την επιλογή **Είσοδος Φορέων Ογκομέτρησης** για την καταχώρηση και διαχείριση των στοιχείων σας.

Βασικές λειτουργίες της Εφαρμογής

- **Προσωρινή Αποθήκευση:**
Κατά την εισαγωγή των στοιχείων, μπορείτε να επιλέξετε την προσωρινή αποθήκευση των δεδομένων σας. Αυτό σας επιτρέπει να αποθηκεύσετε τις αλλαγές σας χωρίς να τις οριστικοποιήσετε αμέσως.
- **Οριστικοποίηση Στοιχείων:**
Μετά την οριστικοποίηση των στοιχείων, αλλαγές επιτρέπονται με ευθύνη του φορέα μέσω της εφαρμογής.
- **Αποθηκεύσεις Δεξαμενών και Αντλιών:**
Οι αποθηκεύσεις των δεδομένων δεξαμενών και αντλιών είναι απεριόριστες μέχρι την αποστολή των στοιχείων.

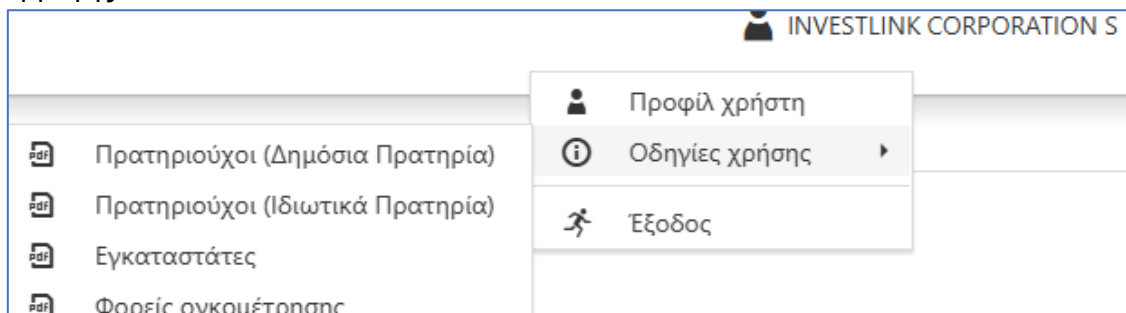




Εικόνα 4. Είσοδος φορέα ογκομέτρησης

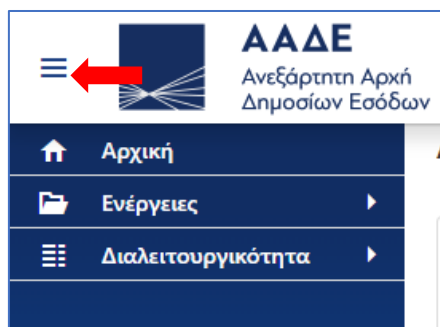
Οδηγίες Χρήσης

Οι αναλυτικές οδηγίες χρήσης της υπηρεσίας μητρώου για εγκαταστάτες και πρατήρια υγρών καυσίμων στο σύστημα Εισροών-Εκροών βρίσκονται στην πάνω δεξιά γωνία της εφαρμογής



Εικόνα 5. Ανάκτηση οδηγιών χρήσης

Στην πάνω δεξιά γωνία της οθόνης εμφανίζεται η επωνυμία του φορέα ογκομέτρησης, όπως έχει ανακληθεί από το Μητρώο της ΑΑΔΕ. Κάνοντας κλικ πάνω στην επωνυμία παρέχονται οι δυνατότητες πρόσβασης στο προφίλ, οδηγίες χρήσης σας καθώς και εξόδου από την εφαρμογή.



Εικόνα 6. Πρόσβαση σε επιλογές Μενού

Στην πάνω αριστερή γωνία της οθόνης υπάρχει ένα εικονίδιο με τρεις οριζόντιες γραμμές. Κάνοντας κλικ σε αυτό το εικονίδιο εμφανίζεται το κύριο μενού της εφαρμογής, από όπου μπορείτε να πλοηγηθείτε στις διάφορες λειτουργίες και ενότητες της εφαρμογής.

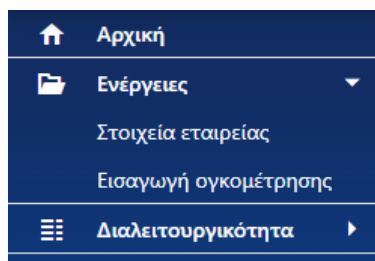


Εικόνα 7. Μενού Προσβασιμότητας

Στην κάτω αριστερή γωνία της οθόνης υπάρχει το Μενού Προσβασιμότητας (Accessibility Menu). Το μενού αυτό παρέχει επιλογές τροποποίησης της εμφάνισης της εφαρμογής, προκειμένου να διευκολύνει τη χρήση της από άτομα με αναπηρίες ή με ειδικές ανάγκες. Περιλαμβάνει εργαλεία όπως αλλαγή χρωματικών αντιθέσεων, αύξηση μεγέθους γραμματοσειρών, και άλλες ρυθμίσεις που βελτιώνουν την προσβασιμότητα.

4 Επιλογές Μενού ενεργειών

4.1 Βασικές Λειτουργίες



Εικόνα 8. Μητρώο

Το μενού του μητρώου έχει την δυνατότητα πρόσβασης στα στοιχεία της εταιρείας σας και στα δεδομένα ογκομέτρησης των πρατηρίων.

Μη Επεξεργάσιμα Πεδία

- Αυτόματη Συμπλήρωση: Τα πεδία αυτά συμπληρώνονται αυτόματα από το Μητρώο και δεν μπορούν να τροποποιηθούν από τον χρήστη.
- Περίγραμμα: Έχουν περίγραμμα με διακεκομμένες γραμμές όταν επιλεγούν, για να υποδηλώνεται ότι είναι μη επεξεργάσιμα.

Α.Φ.Μ. εξουσιοδοτημένου συνεργείου / εταιρείας υπευθύνου για την ογκομέτρηση: *

Επεξεργάσιμα Πεδία

- Τροποποίηση Τιμών: Τα πεδία αυτά έχουν συμπαγές περίγραμμα και επιτρέπουν στον χρήστη να τροποποιήσει τις τιμές τους ανάλογα με τον τύπο τους (κείμενο, αριθμός, ημερομηνία κλπ.).

Ηλεκτρονική Διεύθυνση: *

- Υποχρεωτικά Πεδία: Τα πεδία με κόκκινο αστερίσκο (*) είναι υποχρεωτικά και πρέπει να συμπληρωθούν πριν την οριστικοποίηση των στοιχείων.

Αριθμός Πιστ.: *

Λειτουργίες

- Προσωρινή Αποθήκευση και Οριστικοποίηση:



- Προσωρινή Αποθήκευση: Μπορείτε να αποθηκεύσετε προσωρινά τα δεδομένα που έχετε εισάγει για να συνεχίσετε την επεξεργασία αργότερα.
- Οριστικοποίηση: Με την οριστικοποίηση των στοιχείων σας επιβεβαιώνετε ότι τα στοιχεία είναι όλα συμπληρωμένα. Για οποιοσδήποτε αλλαγές, πρέπει να κάνετε κλικ στο κουμπί ΕΠΕΞΕΡΓΑΣΙΑ και κατόπιν αλλαγής να κάνετε ξανά κλικ στο κουμπί ΟΡΙΣΤΙΚΟΠΟΙΗΣΗ.

- Επεξεργασία



4.2 Στοιχεία εταιρίας (Στοιχεία Φορέα Ογκομέτρησης)

Στοιχεία Φορέα Ογκομέτρησης

ΠΡΟΣΩΡΙΝΗ ΑΠΟΘΗΚΕΥΣΗ | ΕΠΕΞΕΡΓΑΣΙΑ

Στοιχεία εταιρείας		Στοιχεία νόμιμου εκπροσώπου	
A.Φ.Μ. εξουσιοδοτημένου συνεργείου / εταιρείας υπευθύνου για την ογκομέτρηση: *	098120800	A.Φ.Μ.: *	660074100
Επωνυμία: *	INVESTLINK CORPORATION S	Όνοματεπώνυμο: *	ΧΑΛΚΕΟΝΙΔΗΣ ΠΑΠΑΔΟΠΟΥΛΟΣ ΕΥΣΤΡΑΤΙΟΣ ΠΑΤΡΟΚΛΟΣ
Διεύθυνση: *	ΚΟΛΟΚΟΤΡΩΝΗ 70, ΠΕΙΡΑΙΑΣ ΤΚ18531	Ηλεκτρονική Διεύθυνση: *	test@test.gr
Δ.Ο.Υ.: *	Φ.Α.Ε. ΑΘΗΝΩΝ	Τηλέφωνο επικοινωνίας: *	(210) 123-4567
Κωδικός Είδος Δραστηριότητας: *	14130000	Πιστοποιητικό Διαπίστευσης	
Είδος Δραστηριότητας: *	ΚΑΤΑΣΚΕΥΗ ΑΛΜΩΝ ΕΣΩΤΕΡΙΚΩΝ ΕΝΔΥΜΑΤΩΝ	Ημερ. Πιστ.: *	5/2/2019
Ηλεκτρονική Διεύθυνση: *	test10@test.gr	Ημερ. Λήξης Πιστ.: *	25/7/2029
Σταθερό Τηλέφωνο: *	(210) 123-4567	Αριθμός Πιστ.: *	123
Κινητό Τηλέφωνο: *	(699) 999-9999		

© 2012-2024 Μητρώο Πρατηρίων Υγρών Καυσίμων

Με τη συγχρηματοδότηση της Ευρωπαϊκής Ένωσης | ΕΣΠΑ 2021-2027

Εικόνα 9. Στοιχεία Φορέα Ογκομέτρησης

Στοιχεία εταιρίας

Η κατηγορία αυτή περιλαμβάνει τα βασικά στοιχεία της εταιρίας που είναι υπεύθυνη για την ογκομέτρηση. Τα δεδομένα αυτά περιλαμβάνουν τον Α.Φ.Μ., την επωνυμία, τη διεύθυνση και τη Δ.Ο.Υ. της εταιρίας. Αυτά τα πεδία είναι κρίσιμα για την ταυτοποίηση και την καταγραφή της εταιρίας στο σύστημα.

Α.Φ.Μ. εξουσιοδοτημένου συνεργείου / εταιρίας υπευθύνου για την ογκομέτρηση*

Το πεδίο αυτό συμπληρώνεται αυτόματα από τα στοιχεία εισόδου και δεν είναι επεξεργάσιμο.

Α.Φ.Μ. εξουσιοδοτημένου συνεργείου / εταιρίας υπευθύνου για την ογκομέτρηση: *

098120800

Επωνυμία*

Το πεδίο αυτό συμπληρώνεται αυτόματα από τα στοιχεία εισόδου και δεν είναι επεξεργάσιμο.

Επωνυμία: *

INVESTLINK CORPORATION S

Διεύθυνση*

Το πεδίο αυτό συμπληρώνεται αυτόματα από τα στοιχεία εισόδου και δεν είναι επεξεργάσιμο.

Διεύθυνση: *

ΚΟΛΟΚΟΤΡΩΝΗ 70, ΠΕΙΡΑΙΑΣ ΤΚ:18531

Δ.Ο.Υ.*

Το πεδίο αυτό συμπληρώνεται αυτόματα από τα στοιχεία εισόδου και δεν είναι επεξεργάσιμο.

Δ.Ο.Υ.: *

Φ.Α.Ε. ΑΘΗΝΩΝ

Κωδικός Δραστηριότητας



Το πεδίο αυτό συμπληρώνεται αυτόματα από τα στοιχεία εισόδου και δεν είναι επεξεργάσιμο.

Κωδικός Είδος Δραστηριότητας: *

14130000

Είδος Δραστηριότητας

Το πεδίο αυτό συμπληρώνεται αυτόματα από τα στοιχεία εισόδου και δεν είναι επεξεργάσιμο.

Είδος Δραστηριότητας: *

ΚΑΤΑΣΚΕΥΗ ΑΛΛΩΝ ΕΞΩΤΕΡΙΚΩΝ ΕΝΔΥΜΑΤΩΝ

Ηλεκτρονική Διεύθυνση*

Πεδίο καταχώρησης για την εισαγωγή της ηλεκτρονικής διεύθυνσης (email) της εταιρείας.

Ηλεκτρονική Διεύθυνση: *

test10@test.gr

Τηλέφωνα επικοινωνίας*

Πεδίο καταχώρησης για την εισαγωγή των τηλεφώνων επικοινωνίας της εταιρείας.

Σταθερό Τηλέφωνο: *

(210) 123-4567

Κινητό Τηλέφωνο: *

(699) 999-9999

Στοιχεία νόμιμου εκπροσώπου

Η κατηγορία αυτή περιλαμβάνει τα στοιχεία του νόμιμου εκπροσώπου της εταιρείας. Τα δεδομένα αυτά περιλαμβάνουν τον Α.Φ.Μ., το ονοματεπώνυμο, την ηλεκτρονική διεύθυνση και τα τηλέφωνα επικοινωνίας του εκπροσώπου. Αυτά τα στοιχεία είναι απαραίτητα για την επίσημη αντιπροσώπευση της εταιρείας και την επικοινωνία με τις αρμόδιες αρχές.

Α.Φ.Μ.*

Α.Φ.Μ.: *

660074100



Όνοματεπώνυμο: *



Με τη συγχρηματοδότηση
της Ευρωπαϊκής Ένωσης



Το πεδίο αυτό συμπληρώνεται αυτόματα με βάση το Α.Φ.Μ. του νόμιμου εκπροσώπου και δεν είναι επεξεργάσιμο.

Όνοματεπώνυμο: *

ΧΑΛΚΕΟΝΙΔΗΣ, ΠΑΠΑΔΟΠΟΥΛΟΣ, ΕΥΣΤΡΑΤΙΟΣ, ΠΑΤΡΟΚΛΟΣ

Ηλεκτρονική Διεύθυνση: *

Ηλεκτρονική Διεύθυνση: *

test@test.gr

Τηλέφωνο επικοινωνίας: *

Τηλέφωνο επικοινωνίας: *

(210) 123-4567

Πιστοποιητικό Διαπίστευσης

Η κατηγορία αυτή περιλαμβάνει τα στοιχεία του πιστοποιητικού που εκδίδεται για την ογκομέτρηση. Τα δεδομένα αυτά περιλαμβάνουν την ημερομηνία έκδοσης, την ημερομηνία λήξης, τον αριθμό του πιστοποιητικού και το ίδιο το πιστοποιητικό. Αυτά τα πεδία εξασφαλίζουν την εγκυρότητα και τη χρονική ισχύ του πιστοποιητικού, διασφαλίζοντας τη συμμόρφωση με τις κανονιστικές απαιτήσεις.

Ημερ. Πιστ.: *

Πεδίο καταχώρησης για την εισαγωγή της ημερομηνίας έκδοσης του πιστοποιητικού.

Ημερ. Πιστ.: *

5/2/2019



Ημερ. Λήξης Πιστ.: *

Πεδίο καταχώρησης για την εισαγωγή της ημερομηνίας λήξης του πιστοποιητικού.

Ημερ. Λήξης Πιστ.: *

25/7/2029



Αριθμός Πιστ.*



Με τη συγχρηματοδότηση
της Ευρωπαϊκής Ένωσης



Πεδίο καταχώρησης για την εισαγωγή του αριθμού του πιστοποιητικού.

Αριθμός Πιστ.: *

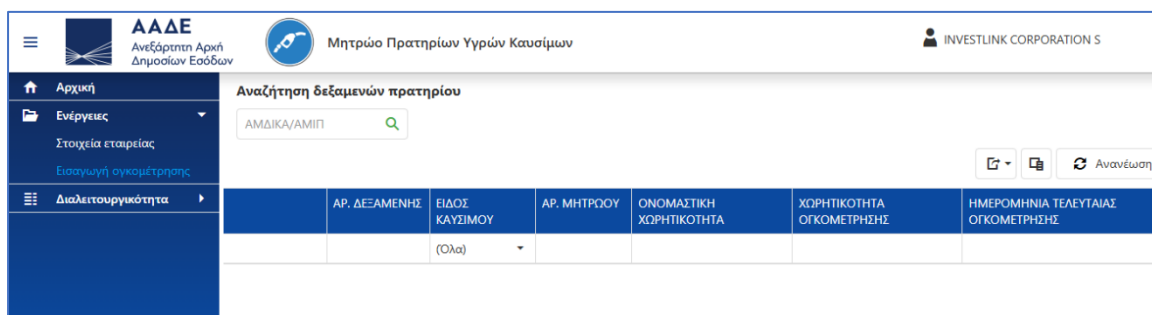
Αρχείο Πιστοποιητικού*

Πεδίο καταχώρησης για την εισαγωγή ή ανέβασμα του αρχείου του πιστοποιητικού.

 Ανέβασμα Πιστοποι...

 Εμφάνιση Πιστοποιη...

4.3 Εισαγωγή ογκομέτρησης




Εικόνα 10. Εισαγωγή ογκομέτρησης

Η επιλογή Εισαγωγή ογκομέτρησης από το μενού δίνει την δυνατότητα προβολής, επεξεργασίας και προσθήκης ογκομετρικών στοιχείων.

4.3.1 Αναζήτηση δεξαμενών πρατηρίου

Η αναζήτηση των δεδομένων ογκομέτρησης δεξαμενών πρατηρίου γίνεται με την χρήση του Α.Μ.ΔΙ.ΚΑ. ή Α.Μ.Ι.Π.. Καταχωρείτε τον αριθμό στο σχετικό πεδίο αναζήτησης και κάνετε κλικ στον μεγεθυντικό φακό.

Αναζήτηση δεξαμενών πρατηρίου

Με την επιλογή του κουμπιού αναζήτησης η εφαρμογή αναζητεί στο μητρώο και επιστρέφει τα δεδομένα των δεξαμενών και των ογκομετρικών στοιχείων της σχετικής με τον Α.Μ.ΔΙ.ΚΑ. ή Α.Μ.Ι.Π. εγκατάστασης πρατηρίου καυσίμων.

Αναζήτηση δεξαμενών πρατηρίου

0981208000395

Ανανέωση

	ΑΡ. ΔΕΞΑΜΕΝΗΣ	ΕΙΔΟΣ ΚΑΥΣΙΜΟΥ	ΑΡ. ΜΗΤΡΩΟΥ	ΟΝΟΜΑΣΤΙΚΗ ΧΩΡΗΤΙΚΟΤΗΤΑ	ΧΩΡΗΤΙΚΟΤΗΤΑ ΟΓΚΟΜΕΤΡΗΣΗΣ	ΗΜΕΡΟΜΗΝΙΑ ΤΕΛΕΥΤΙΑΣ ΟΓΚΟΜΕΤΡΗΣΗΣ
	<input type="text" value=""/>	(Όλα) <input type="text" value=""/>	<input type="text" value=""/>	<input type="text" value=""/>	<input type="text" value=""/>	
	1	Αμόλυβδη 95	08000395-T-35-00039	7,00m ³	0,00m ³	
	2	Αμόλυβδη 100	08000395-T-35-00040	7,00m ³	0,00m ³	

Εικόνα 11. Αναζήτηση δεδομένων πρατηρίου

Ο προβεβλημένος πίνακας με τα αποτελέσματα της αναζήτησης περιλαμβάνει τα παρακάτω βασικά πεδία των δεξαμενών καυσίμων, καθώς και ενέργειες προβολής και εισαγωγής ογκομετρικών δεδομένων μέσω των κουμπιών στην πρώτη στήλη.

- **Α/Α:** Ο αριθμός της δεξαμενής, ως αναγράφεται στην άδεια λειτουργίας του πρατηρίου
- **ΚΑΥΣΙΜΟ:** Το είδος καυσίμου που αποθηκεύεται στη δεξαμενή.
- **ΑΡ. ΜΗΤΡΩΟΥ:** Ο αριθμός μητρώου της δεξαμενής.
- **ΔΗΛ.ΧΩΡΗΤ.:** Η δηλωμένη χωρητικότητα της δεξαμενής.
- **ΧΩΡΗΤΙΚ. ΟΓΚΟΜΕΤΡΗΣΗΣ:** Η χωρητικότητα της δεξαμενής όπως προκύπτει από την ογκομέτρηση.
- **ΗΜ. ΤΕΛΕΥΤ. ΟΓΚΟΜΕΤΡΗΣΗΣ:** Η ημερομηνία της τελευταίας ογκομέτρησης της δεξαμενής.

Στην πρώτη στήλη του πίνακα, υπάρχουν κουμπιά που επιτρέπουν τις εξής ενέργειες:



- **Εισαγωγή ογκομετρικού πίνακα (+):** Κουμπί για την εισαγωγή νέων ογκομετρικών δεδομένων στη δεξαμενή.
- **Εισαγωγή πιστοποιητικού ογκομέτρησης (pdf):**
- **Προβολή (info):** Κουμπί για την προβολή των αναλυτικών στοιχείων της δεξαμενής.

Αυτά τα πεδία και ενέργειες σας επιτρέπουν να διαχειριστείτε αποτελεσματικά τις δεξαμενές καυσίμων του πρατηρίου σας, παρέχοντας πλήρη εικόνα και δυνατότητα ενημέρωσης των δεδομένων.

4.3.2 Προβολή στοιχείων δεξαμενής

Κάνοντας κλικ στο προαναφερόμενο κουμπί για την προβολή των αναλυτικών στοιχείων της δεξαμενής, εμφανίζονται τα παρακάτω δεδομένα. Όλα τα δεδομένα στην προβολή των στοιχείων της δεξαμενής είναι μη επεξεργάσιμα.

Κεφαλίδα στοιχείων δεξαμενής

Στην κεφαλίδα των δεδομένων τα δεξαμενής υπάρχουν τα παρακάτω δεδομένα:

- **Α.Μ.ΔΙ.ΚΑ.ή Α.Μ.Ι.Π** : Ανάλογα με τον τυπο του πρατηρίου εμφανίζεται ο Αριθμός Μητρώου Διανομέα Καυσίμων του πρατηρίου ή ο Αριθμός Μητρώου Ιδιωτικού Πρατηρίου
- **ΑΡΙΘΜΟΣ ΜΗΤΡΩΟΥ** : Ο αριθμός μητρώου της δεξαμενής
- **Α/Α δεξαμενής*** : Ο αριθμός της δεξαμενής, όπως αναγράφεται στην άδεια λειτουργίας του πρατηρίου

Εικόνα 12. Εμφάνιση στοιχείων δεξαμενής δημόσιου πρατηρίου

Εικόνα 13 - Εμφάνιση στοιχείων δεξαμενής ιδιωτικού πρατηρίου

Γενικά στοιχεία δεξαμενής

Στην καρτέλα Γενικά, προβάλλονται τα παρακάτω γενικά δεδομένα της δεξαμενής:

- **Τύπος δεξαμενής** : Ο τύπος της δεξαμενής (π.χ., υπόγεια, υπέργεια).
- **Τύπος καυσίμου** : Το είδος καυσίμου που αποθηκεύεται στη δεξαμενή (π.χ., Αμόλυβδη 95, LPG, Πετρέλαιο κίνησης απλό...).
- **Υλικό δεξαμενής** : Το υλικό κατασκευής της δεξαμενής (π.χ., ΜΕΤΑΛΛ, ΠΛΑΣΤΙΚΗ).
- **Πάχος Κέλυφους (mm) & Κατά προσέγγιση**: Το πάχος του κελύφους της δεξαμενής σε χιλιοστά (mm), με δυνατότητα ένδειξης αν είναι κατά προσέγγιση.

- **Ονομαστική Χωρητικότητα (κυβικά μέτρα (m³))** : Η ονομαστική χωρητικότητα της δεξαμενής σε κυβικά μέτρα (m³).
- **ΑΦΜ εταιρίας ογκομέτρησης & Ίδιο με εγκαταστάτη** : Το Α.Φ.Μ. της εταιρίας που είναι υπεύθυνη για την ογκομέτρηση, με ένδειξη αν είναι η ίδια με την εταιρία εγκαταστάτη.
- **Τύπος Βυθομετρικής Ράβδου** : Ο τύπος της βυθομετρικής ράβδου που χρησιμοποιείται στη δεξαμενή.
- **Ημερομηνία Κατασκευής & Κατά προσέγγιση** : Η ημερομηνία κατασκευής της δεξαμενής, με δυνατότητα ένδειξης αν είναι κατά προσέγγιση.
- **Αρ. Σειράς Ράβδου** : Ο αριθμός σειράς της βυθομετρικής ράβδου.

↑ Γενικά ↑ Έλεγχος - Πιστοποίηση

Τύπος Δεξαμενής: * ΥΠΟΓΕΙΑ

Τύπος Καυσίμου: * LPG

Υλικό Κατασκευής: * ΜΕΤΑΛΛΙΚΗ

Πάχος Κέλυφους (mm): * 3 Κατά προσέγγιση:

Ονομαστική Χωρητικότητα (κυβικά μέτρα (m³)): * 10000

Α.Φ.Μ. εταιρείας Ογκομέτρησης: * Ίδιο με τον εγκαταστάτη:

Τύπος Βυθομετρικής Ράβδου: * CMS B CTRL A

Ημερ. Κατασκευής: * 22/11/2016 Κατά προσέγγιση:

Αρ. Σειράς Ράβδου: * 68432135

Εικόνα 14. Γενικά στοιχεία δεξαμενής

Έλεγχος - Πιστοποίηση

Στην καρτέλα Έλεγχος – Πιστοποίηση, εμφανίζονται τα δεδομένα offset και μέγιστου όγκου πλήρωσης καθώς και η δυνατότητα προβολής του ογκομετρικού πίνακα πατώντας στο κουμπί ΠΡΟΒΟΛΗ ΟΓΚΟΜΕΤΡΙΚΟΥ.

- **Offset**: Το δεδομένο αυτό αναφέρεται στη διαφορά (offset) που μπορεί να υπάρχει στην ογκομέτρηση της δεξαμενής. Είναι η απόσταση της βάσης της μηχανικής βυθομετρικής ράβδου από τη βάση της ηλεκτρονικής βυθομετρικής ράβδου σε mm
- **Μέγιστος Όγκος Πλήρωσης**: Ο μέγιστος όγκος που μπορεί να γεμίσει η δεξαμενή, υπολογισμένος στο 95% της συνολικής της χωρητικότητας σύμφωνα με τον ογκομετρικό πίνακα.



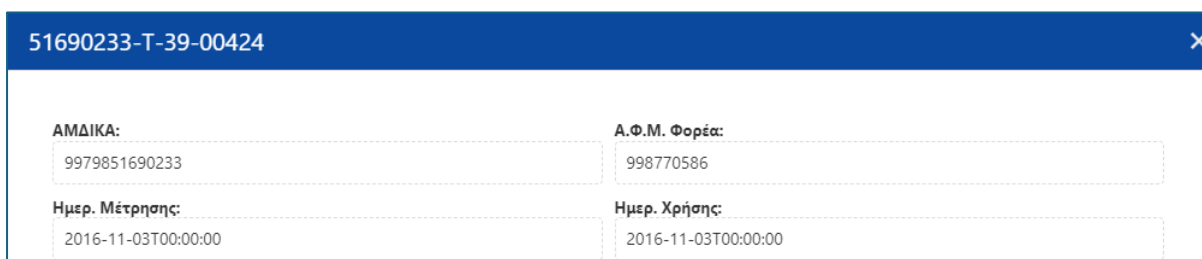
Εικόνα 15. Προβολή ογκομετρικού

Η προβολή του ογκομετρικού πίνακα της δεξαμενής εμφανίζει τα παρακάτω δεδομένα.

4.3.3 Ογκομετρικός Πίνακας

Κεφαλίδα

- **Τίτλος οθόνης:** Ο αριθμός μητρώου της δεξαμενής
- **Α.Μ.ΔΙ.ΚΑ. ή Α.Μ.Ι.Π.:** Ο αριθμός του μητρώου διακίνησης καυσίμων του πρατηρίου ή ο αριθμός μητρώου ιδιωτικού πρατηρίου
- **Α.Φ.Μ. Φορέα:** Ο αριθμός φορολογικού μητρώου του φορέα ογκομέτρησης που διενέργησε την ογκομέτρηση της δεξαμενής
- **Ημερ. Μέτρησης:** Ημερομηνία της ογκομέτρησης
- **Ημερ. Χρήσης:** Ημερομηνία χρήσης της δεξαμενής



Εικόνα 16. Κεφαλίδα πίνακα

Ο ογκομετρικός πίνακας έχει ανά ύψος καυσίμου σε χιλιοστά της δεξαμενής τον αντίστοιχο όγκο καυσίμου και την αβεβαιότητα σε λίτρα







Υψος (mm)	Όγκος (Λίτρα)	Αβεβαιότητα (Λίτρα)
0	0	0
100	194.86	0.41
101	197.85	0.41
102	200.85	0.42
103	203.87	0.42
104	206.9	0.42
105	209.94	0.42
106	213	0.43
107	216.07	0.43
108	219.15	0.43


5 10 20 Σελίδα 1 από 173 (1728 αντικείμενα) 1 2 3 4 5 ... 173

Εικόνα 17. Εμφάνιση δεδομένων ογκομετρικού

Επεξεργασία/Προσθήκη δεδομένων

Με την επιλογή του εικονιδίου πρόσθεσης από την πρώτη στήλη του πίνακα με τις δεξαμενές του ΑΜΔΙΚΑ εμφανίζεται ο ογκομετρικός πίνακας της δεξαμενής καθώς και ένα κουμπί που επιτρέπει την εισαγωγή νέου ογκομετρικού πίνακα.

  	1	Αμόλυβδη 95	08000395-T-35-00039
  	2	Αμόλυβδη 100	08000395-T-35-00040



Εικόνα 18. Εισαγωγή/Προσθήκη δεδομένων

Εισαγωγή Ογκομετρικού Πίνακα

08000260-T-39-00453

Επιλογή αρχείου

ΑΜΔΙΚΑ/ΑΜΙΠ: 0981208000260 Α.Φ.Μ. Φορέα: 800050066

Ημερ. Μέτρησης: 2023-01-12T00:00:00 Ημερ. Χρήσης: 2023-01-12T00:00:00

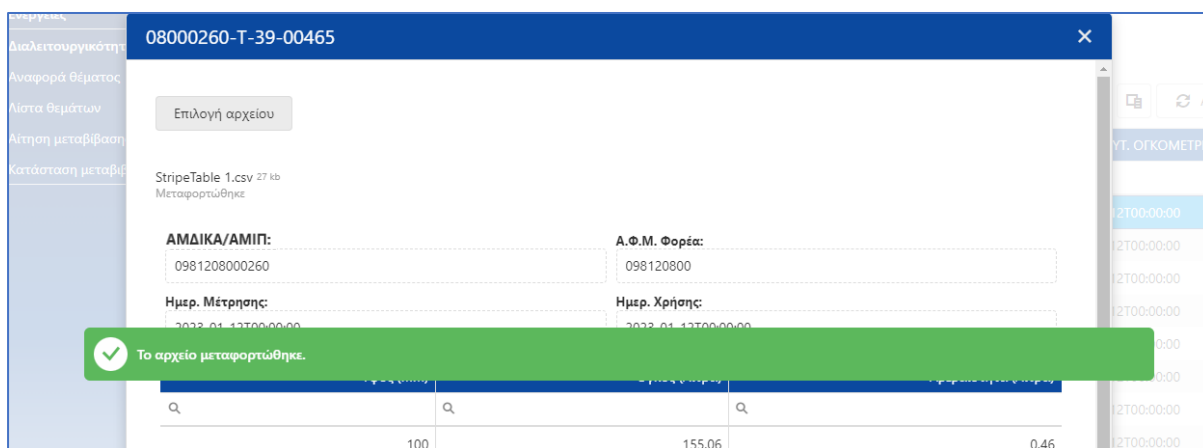
Υψος (mm)	Όγκος (λίτρα)	Αβεβαιότητα (λίτρα)
100	155.06	0.46

Εικόνα 19. Εισαγωγή ογκομετρικού πίνακα

Για την εισαγωγή ογκομετρικού πίνακα, ακολουθήστε τα παρακάτω βήματα:

- **Άνοιγμα Οθόνης Προβολής Πίνακα:** Από την οθόνη προβολής του ογκομετρικού πίνακα, κάντε κλικ στο κουμπί στην πάνω αριστερή γωνία με την ένδειξη "Επιλογή Αρχείου".
- **Επιλογή Αρχείου:** Θα ανοίξει η Εξερεύνηση των Windows (Windows Explorer).
- **Αναζήτηση Αρχείου:** Περιηγηθείτε στους φακέλους του υπολογιστή σας για να βρείτε το αρχείο του ογκομετρικού πίνακα που θέλετε να εισαγάγετε.
- **Επιλογή και Εισαγωγή Αρχείου:** Κάντε κλικ στο αρχείο για να το επιλέξετε και πατήστε "Άνοιγμα" (ή "Open") για να ολοκληρωθεί η διαδικασία εισαγωγής του αρχείου στην εφαρμογή.

Αυτά τα βήματα θα σας επιτρέψουν να εισαγάγετε τον ογκομετρικό πίνακα στην εφαρμογή, διασφαλίζοντας ότι τα δεδομένα της δεξαμενής σας είναι ενημερωμένα και ακριβή. Για την επιτυχή εισαγωγή των δεδομένων του ογκομετρικού πίνακα δείτε και την παρακάτω ενότητα, που περιγράφει λεπτομερώς την μορφοποίηση του αρχείου ογκομέτρησης.



Εικόνα 20. Επιτυχής μεταφόρτωση

4.3.4 Αρχείο Ογκομετρικού πίνακα

Το αρχείο CSV που ανεβάσατε περιέχει τον ογκομετρικό πίνακα μιας δεξαμενής καυσίμων. Τα δεδομένα στο αρχείο διαχωρίζονται με τον χαρακτήρα ;

Δομή Αρχείου

Πρώτη Γραμμή (Επικεφαλίδες Στηλών)

Η πρώτη γραμμή του αρχείου περιέχει τις εξής πληροφορίες:

- ΑΜΔΙΚΑ ή ΑΜΙΠ πρατηρίου: Ο Αριθμός Μητρώου Διακίνησης και Κατανάλωσης Καυσίμων ή ο Αριθμός Μητρώου Ιδιωτικού Πρατηρίου. (0981208000296)
- Αριθμός μητρώου δεξαμενής: Ο αριθμός μητρώου της δεξαμενής. (08000296-T-31-00029)
- Ημερομηνία ογκομέτρησης: Η ημερομηνία κατά την οποία έγινε η ογκομέτρηση. (01/12/2023)
- ΑΦΜ φορέα ογκομέτρησης: Το Α.Φ.Μ. του φορέα που είναι υπεύθυνος για την ογκομέτρηση. (098120800)
- Ημερομηνία χρήσης δεξαμενής: Η ημερομηνία από την οποία η δεξαμενή είναι σε χρήση. (01/12/2023)
- Αριθμός Έκδοσης Πιστοποιητικού: Ο αριθμός έκδοσης του πιστοποιητικού που πρέπει να συνοδεύει τον ογκομετρικό πίνακα (Π123)
- Ημερομηνία έκδοσης πιστοποιητικού: Η ημερομηνία έκδοσης του πιστοποιητικού ογκομέτρησης (01/12/2024)
- Αιτία ογκομέτρησης: Η αιτία ογκομέτρησης μπορεί να έχει την τιμή μηδέν, Αρχική ογκομέτρηση, ή ένα, Επανογκομέτρηση (0)
- Offset (mm): Το offset της ογκομέτρησης σε χιλιοστά (43)

Παράδειγμα πρώτης γραμμής:

0981208000296;08000296-T-31-
00029;01/12/2023;098120800;01/12/2023;Π123;01/12/2024;0;43

Μεταγενέστερες Γραμμές (Δεδομένα)

Οι μεταγενέστερες γραμμές περιέχουν τρεις στήλες με τα εξής δεδομένα:

- Ύψος σε mm: Το ύψος της δεξαμενής σε χιλιοστά (mm).
- Όγκος σε λίτρα: Ο όγκος της δεξαμενής σε λίτρα.
- Αβεβαιότητα σε λίτρα: Η αβεβαιότητα στη μέτρηση του όγκου σε λίτρα.

Παράδειγμα μεταγενέστερων γραμμών:

0;0,0;0
100;155,06;0,46
101;157,8;0,47
102;160,56;0,47
103;163,32;0,47

Παράδειγμα Ολοκληρωμένου Αρχείου:

0981208000296;08000296-T-31-
00029;01/12/2023;098120800;01/12/2023;Π123;01/12/2024;0;43
0;0,0;0
100;155,06;0,46
101;157,8;0,47
102;160,56;0,47
103;163,32;0,47
...
1604;7000,82;6,2
1605;7002,75;6,2
1606;7004,66;6,2
1607;7006,56;6,2
1608;7008,45;6,2
1609;7010,32;6,21

Αυτή η περιγραφή βοηθά τους φορείς ογκομέτρησης να κατανοήσουν τη δομή και το περιεχόμενο του αρχείου CSV, διευκολύνοντας τη σωστή χρήση και εισαγωγή των δεδομένων στον ογκομετρικό πίνακα.

Προσοχή:

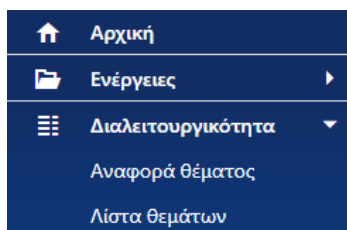
- Η δεύτερη γραμμή του αρχείου πρέπει πάντα να έχει την μορφή:
0;0;0
- Δεν πρέπει να υπάρχουν κενές γραμμές στο αρχείο.

- Τυχόν ύπαρξη χαρακτήρων “;” στο τέλος των γραμμών δεν δημιουργεί πρόβλημα.

Καλή πρακτική αποτελεί ο έλεγχος του αρχείου με πρόγραμμα απλού κειμένου, όπως το notepad.



5 Διαλειτουργικότητα



Εικόνα 21. Μενού διαλειτουργικότητας

Το μενού διαλειτουργικότητα παρέχει τη δυνατότητα πρόσβασης σε εργαλείο επικοινωνίας με την ΑΑΔΕ και τους πρατηριούχους, εγκαταστάτες ή φορείς ογκομέτρησης. Από εδώ μπορείτε να προβάλετε τα θέματα που έχουν ανοίξει καθώς και τα σχετικά μηνύματα επικοινωνίας με το μητρώο.

5.1 Λίστα θεμάτων

Για την προβολή των θεμάτων κάντε κλικ στην επιλογή Λίστα θεμάτων.

Αριθμός Θέματος	Ημερομηνία	Α.Φ.Μ.	Όνομα	Τύπος	Κατάσταση
1017	9/7/2024, 11:19 π.μ.	098120800	test	Γ. Μεταβολή Εγγραφής Στοιχείων Άδειας Λειτουργίας Πρατηρίου	Κλειστό
1018	9/7/2024, 11:19 π.μ.	098120800	test	Γ. Μεταβολή Εγγραφής Στοιχείων Άδειας λειτουργίας Πρατηρίου	Κλειστό
1019	9/7/2024, 11:19 π.μ.	098120800	test	Γ. Μεταβολή Εγγραφής Στοιχείων Άδειας λειτουργίας Πρατηρίου	Κλειστό
1020	9/7/2024, 11:19 π.μ.	098120800	test	Γ. Μεταβολή Εγγραφής Στοιχείων Άδειας λειτουργίας Πρατηρίου	Κλειστό
1021	9/7/2024, 11:19 π.μ.	098120800	test	Γ. Μεταβολή Εγγραφής Στοιχείων Άδειας λειτουργίας Πρατηρίου	Κλειστό
1022	9/7/2024, 11:19 π.μ.	098120800	test	Γ. Μεταβολή Εγγραφής Στοιχείων Άδειας λειτουργίας Πρατηρίου	Ανοιχτό
1023	9/7/2024, 11:19 π.μ.	098120800	test	Γ. Μεταβολή Εγγραφής Στοιχείων Άδειας λειτουργίας Πρατηρίου	Ανοιχτό
1024	9/7/2024, 11:19 π.μ.	098120800	test	Γ. Μεταβολή Εγγραφής Στοιχείων Άδειας λειτουργίας Πρατηρίου	Ανοιχτό
1025	9/7/2024, 11:19 π.μ.	098120800	test	Γ. Μεταβολή Εγγραφής Στοιχείων Άδειας λειτουργίας Πρατηρίου	Ανοιχτό
1026	9/7/2024, 11:19 π.μ.	098120800	test	Γ. Μεταβολή Εγγραφής Στοιχείων Άδειας λειτουργίας Πρατηρίου	Ανοιχτό

Εικόνα 22. Λίστα θεμάτων

Στον πίνακα εμφανίζονται τα βασικά πεδία των θεμάτων όπως:

- **Αριθμός Θέματος:** Ο αριθμός του θέματος
- **Ημερομηνία:** Η ημερομηνία που ανοίχτηκε το θέμα
- **Α.Φ.Μ.:** Ο αριθμός του φορολογικού μητρώου του αιτούντος

- **Όνομα:** Το ονοματεπώνυμο ή η επωνυμία του αιτούντος
- **Τύπος:** Ο τύπος του θέματος, επιλέγεται από τον αιτούντα κατά το άνοιγμα του θέματος και μπορεί να έχει μια από τις κάτωθι τιμές
- **Κατάσταση:** Κατάσταση του θέματος

Ο τύπος του θέματος καθορίζεται από το θέμα που έχει ανοίξει ο πρατηριούχος σύμφωνα με τις παρακάτω κατηγορίες

Κατηγορία: *

Επιλέξτε...

- A. Παροχή πληροφορίας εγγραφής μητρωου Εισρωων-Εκρωων
- B. Παροχή πληροφορίας διαδικασίας Εισρωων-Εκρωων στο πρατηριο
- Γ. Μεταβολη Εγγραφης Στοιχειων Αδειας λειτουργίας Πρατηριου
- Δ. Μεταβολη Εγγραφης Στοιχειων Διαταξης Πρατηριου (Δεξαμενες/Αντλίες/Ογκομετρητες/Ακροσωληνια)
- Ε. Προβλημα υποβολης αποστελλομενων στοιχειων Εισρωων-Εκρωων

Εικόνα 23. Διαθέσιμες ενέργειες πίνακα

5.2 Ενέργειες πίνακα

Προβολή διαλόγου/ερωταπαντήσεων θέματος




Για να προβάλετε τα περιεχόμενα του θέματος και των ερωταπαντήσεων κάντε κλικ στο εικονίδιο βέλους που βρίσκεται στην πρώτη στήλη.

	Αριθμός Θέματος	Ημερομηνία	Α.Φ.Μ.	Όνομα
	<input type="text" value=""/>	<input type="text" value=""/>	<input type="text" value=""/>	<input type="text" value=""/>
	1071	25/9/2024, 1:19 μ.μ.	098120800	Καραγιάννης Δημήτριος
	<div style="border: 1px solid #ccc; padding: 5px;"> <p> ΑΦΜ: 098120800 Καραγιάννης Δημήτριος Ημερ.: 25/09/2024 13:19 </p> <div style="border: 1px dashed #ccc; padding: 5px; margin-top: 5px;"> Πως μπορώ να αποθηκεύσω προσωρινά ένα νέο πρατήριο; </div> </div>			

Εικόνα 24. Προβολή διαλόγου/ερωταπαντήσεων θέματος

Προσθήκη απάντησης

Για να προσθέσετε μια απάντηση κάντε κλικ στο εικονίδιο του συμβόλου πρόσθεσης μετά το βέλος στην πρώτη στήλη.

	Αριθμός Θέματος	Ημερομηνία	Α.Φ.Μ.
	🔍	🔍 📅	🔍
▼ + 📧	1071	25/9/2024, 1:19 μ.μ.	098120800
			
 ΑΦΜ: 098120800 Καραγιάννης Δημήτριος  Ημερ.: 25/09/2024 13:19			

Εικόνα 25. Προσθήκη απάντησης

Με το που κάνετε κλικ εμφανίζεται μια προβολή που επιτρέπει την καταχώρηση απάντησης στο συγκεκριμένο θέμα. Συμπληρώνετε το email και το τηλέφωνο επικοινωνίας καθώς και την απάντηση σας στο πεδίο Περιγραφή.

← Στοιχεία Αναφοράς

📧 ΑΠΟΣΤΟΛΗ

Α.Φ.Μ.: *

Όνοματεπώνυμο: *

E-mail: *

Τηλέφωνο επικοινωνίας: *

Περιγραφή: *

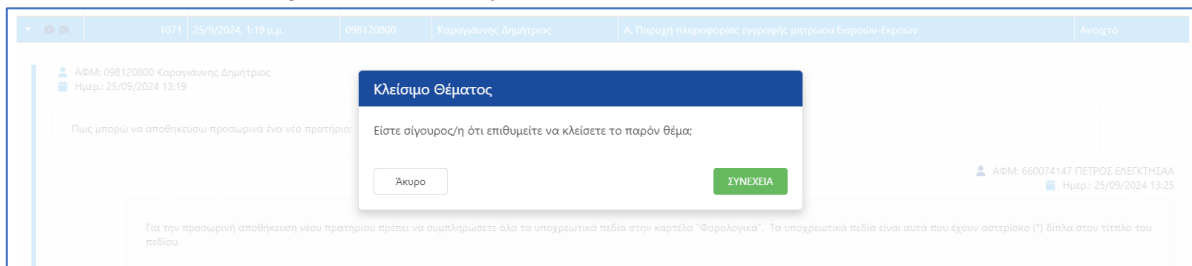
Εικόνα 26. Καταχώρηση απάντησης

Κλείσιμο θέματος

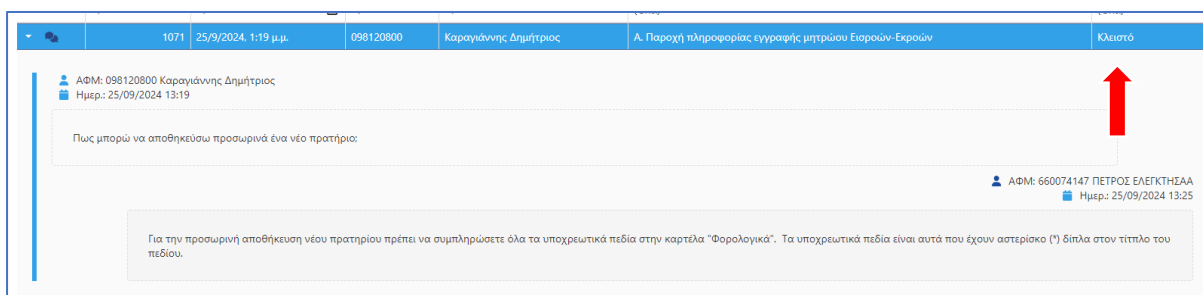
Για να κλείσετε ένα σχόλιο μπορείτε να κάνετε κλικ στο εικονίδιο με το σύμβολο αφαίρεσης σχόλιου.



Κατόπιν επιβεβαίωσης, το θέμα αλλάζει κατάσταση σε κλειστό.



Εικόνα 27. Επιβεβαίωση κλεισίματος



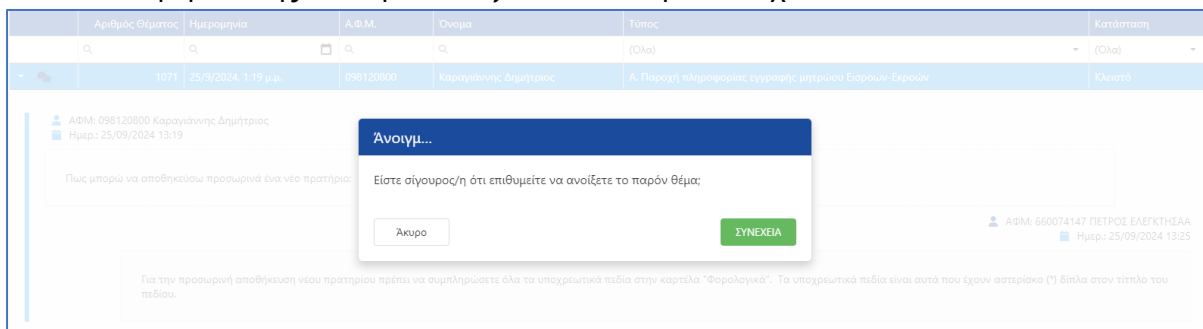
Εικόνα 28. Ένδειξη κλεισίματος

Άνοιγμα θέματος

Σε περίπτωση που θέλετε να ανοίξετε ένα κλειστό θέμα, κάντε κλικ στο εικονίδιο συζήτησης του κλειστού θέματος.



Κατόπιν επιβεβαίωσης, το θέμα αλλάζει κατάσταση σε ανοιχτό.



Εικόνα 29. Επιβεβαίωση αλλαγής κατάστασης θέματος

Αριθμός Θέματος	Ημερομηνία	Α.Φ.Μ.	Όνομα	Τύπος	Κατάσταση
1071	25/9/2024, 1:19 μ.μ.	098120800	Καραγιάννης Δημήτριος	Α. Παροχή πληροφορίας εγγραφής μητρώου Εισορών-Εκροών	Ανοιχτό

ΑΦΜ: 098120800 Καραγιάννης Δημήτριος
Ημερ.: 25/09/2024 13:19

Πως μπορώ να αποθηκεύσω προσωρινά ένα νέο πρατήριο;

ΑΦΜ: 660074147 ΠΕΤΡΟΣ ΕΛΕΓΚΤΗΣΙΑ
Ημερ.: 25/09/2024 13:25

Για την προσωρινή αποθήκευση νέου πρατηρίου πρέπει να συμπληρώσετε όλα τα υποχρεωτικά πεδία στην καρτέλα "Φορολογικά". Τα υποχρεωτικά πεδία είναι αυτά που έχουν αστερίσκο (*) δίπλα στον τίτλο του πεδίου.

Εικόνα 30. Ένδειξη κατάστασης θέματος